



Gemeinde Heiligenkreuz  
**Rechnungsabschluss 2023**

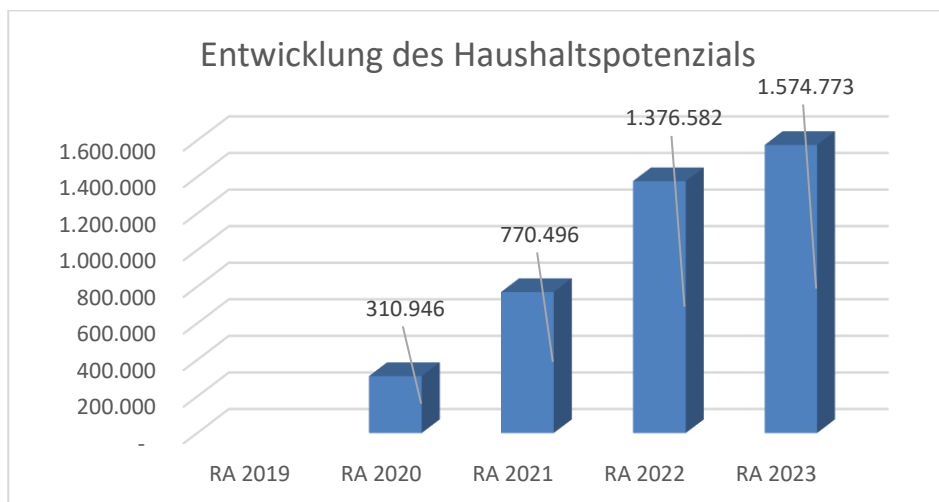


Vorbericht



# Vorbericht zum Rechnungsabschluss 2023 gemäß § 3 der NÖ Gemeindehaushaltsverordnung (NÖ GHVO)

## Entwicklung des Haushaltspotenzials



Erläuterung:

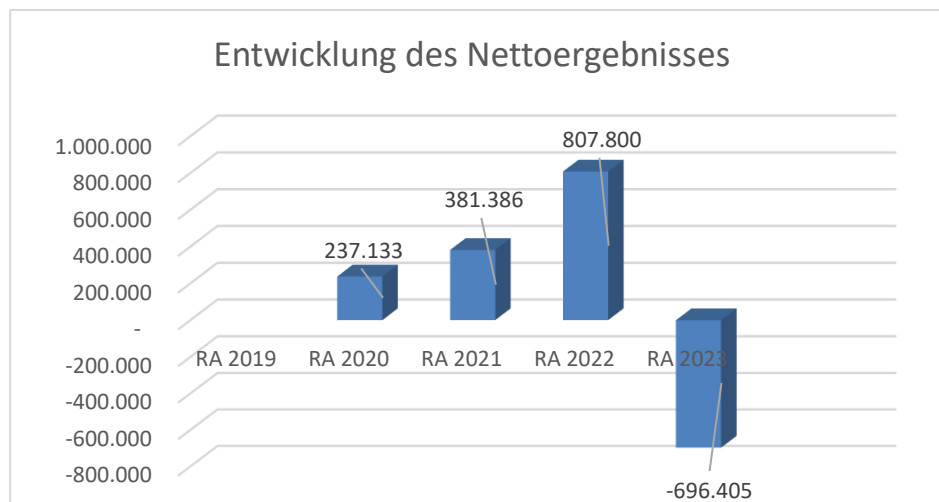
Das Haushaltspotential hat seine Grundlage in § 67 Z. 11 der NÖ Gemeindeordnung 1973 (NÖ GO 1973) und ist erstmals im Voranschlag 2020 auszuweisen. Die Angaben zu den Vorjahren entfallen daher.

Haushaltspotential: Differenz der wiederkehrenden Mittelaufbringungen abzüglich der wiederkehrenden Mittelverwendungen unter Berücksichtigung der entsprechenden Forderungen und Verbindlichkeiten.

Das Haushaltspotenzial ist eine wichtige Kenngröße und gibt die aktuelle Leistungsfähigkeit der Gemeinde wieder. Das schafft Vergleichbarkeit mit der bisherigen Rechtslage, aus der Überschüsse und Abgänge abzuleiten waren und dient der Transparenz.

Wenn das Haushaltspotenzial innerhalb des Zeitraumes des mittelfristigen Finanzplanes laufend negativ ist, ist ein Haushaltskonsolidierungskonzept zu erstellen (§ 72b Abs. 1 Z. 2 NÖ GO 1973).

## Entwicklung des Nettoergebnisses



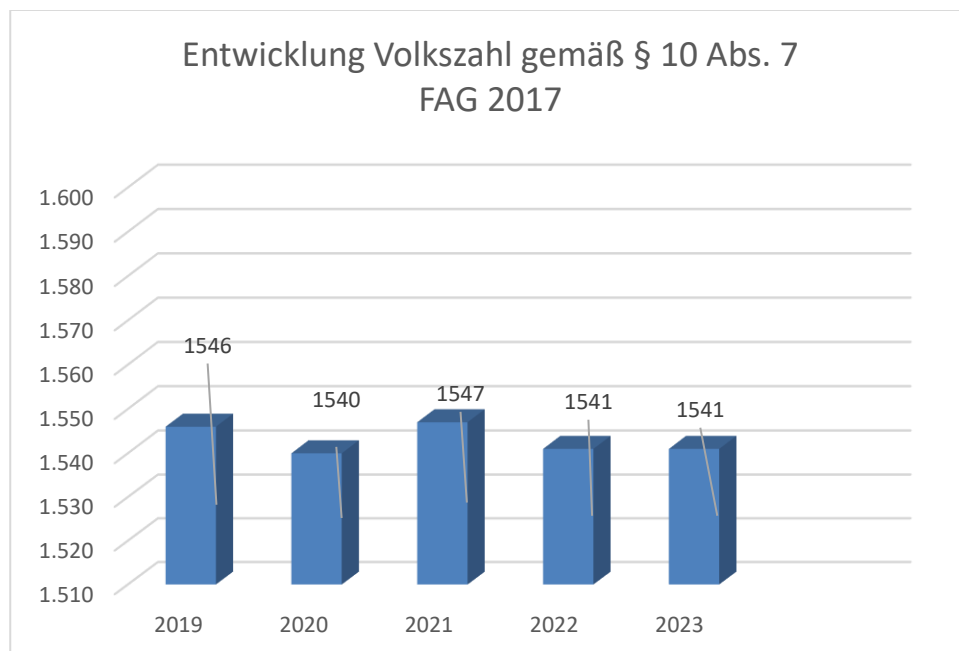
### Erläuterung:

Beim Nettoergebnis handelt es sich um das Ergebnis des Ergebnishaushaltes und ist erstmals für das Haushaltsjahr 2020 auszuweisen. Die Angaben zu den Vorjahren entfallen daher.

Ein positives Nettoergebnis bedeutet, dass die Erträge voraussichtlich ausreichend sein werden, die Aufwendungen für die kommunalen Leistungen (inklusive des Werteverzehrs des Anlagevermögens in Form der Abschreibungen) abzudecken.

Ein negatives Nettoergebnis heißt, dass dies nicht zur Gänze (in der Höhe des negativen Wertes) möglich ist.

## Entwicklung der Volkszahl gemäß § 10 Abs. 7 FAG 2017, BGBl. I Nr. 116/2016 in der Fassung BGBl. I Nr. 106/2018



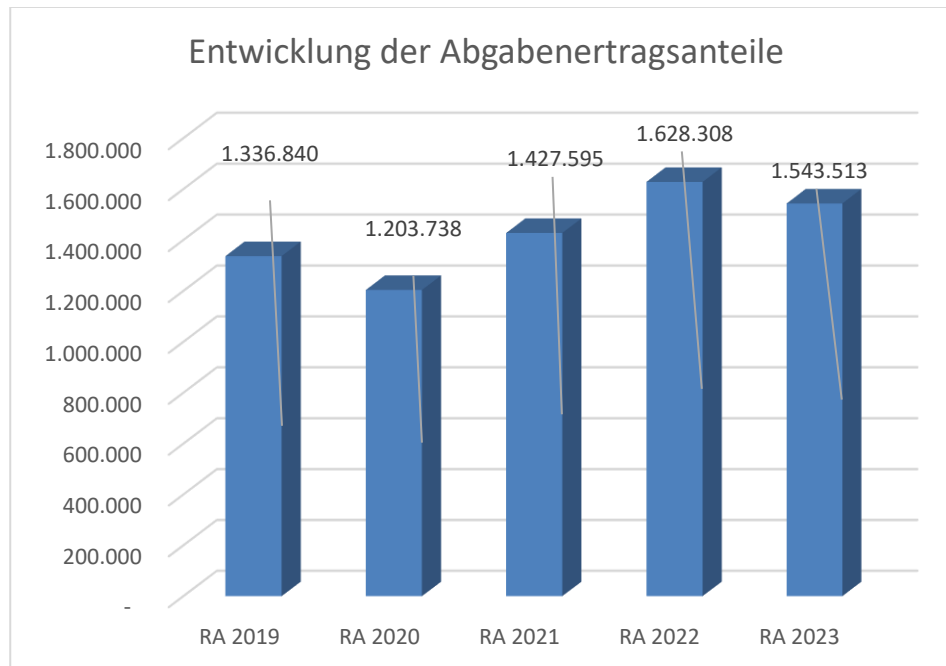
### Erläuterung:

Die Volkszahl gemäß § 10 Abs. 7 FAG 2017 wird jährlich von der Bundesanstalt Statistik Austria zum Stichtag 31. Oktober festgestellt und wirkt mit dem Beginn des übernächsten Kalenderjahres. Sie dient für die Berechnung der Abgabenertragsanteile und darf nicht automatisch mit der Volkszahl für die Berechnung der Gemeinderatsmandate verwechselt werden.

Eine Erhöhung bzw. Verminderung der Volkszahl (jährlich) ist ein wesentlicher Indikator für die Berechnung der Abgabenertragsanteile.



## Entwicklung der Abgabenertragsanteile

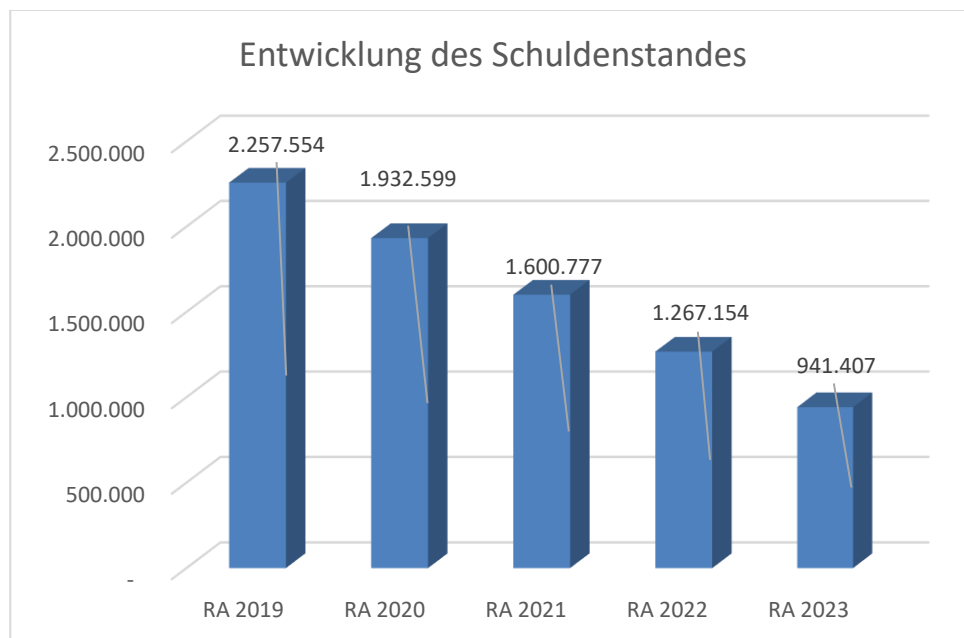


### Erläuterung:

Die Gebietskörperschaften (Bund, Länder und Gemeinden) erhalten auf Basis des aktuellen Finanzausgleichs aus den gemeinschaftlichen Bundesabgaben (z.B. Umsatzsteuer, Körperschaftssteuer, Lohnsteuer, Versicherungssteuer, Mineralölsteuer, Normverbrauchsabgabe, Tabaksteuer udgl.) entsprechende Anteile. Im Bereich der Gemeinden spielen dabei die Volkszahl und der abgestufte Bevölkerungsschlüssel eine besondere Rolle. Die sogenannten „Abgabenertragsanteile“ bilden in den meisten Gemeinden die wichtigste Einnahmequelle.

Ein Steigen der Abgabenertragsanteile weist auch auf eine Erhöhung der Volkszahl hin.

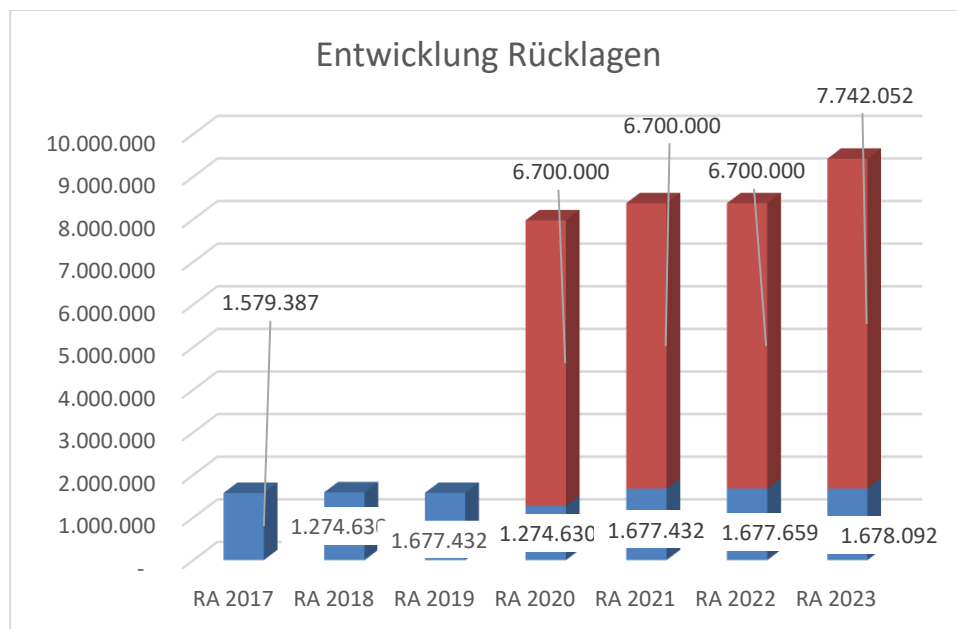
## Entwicklung des Schuldenstandes



### Erläuterung:

Die Entwicklung des Schuldenstandes zeigt auf, inwieweit der Schuldenstand über die Jahre erhöht oder reduziert wird.

## Entwicklung der Rücklagen mit und ohne Zahlungsmittelreserve



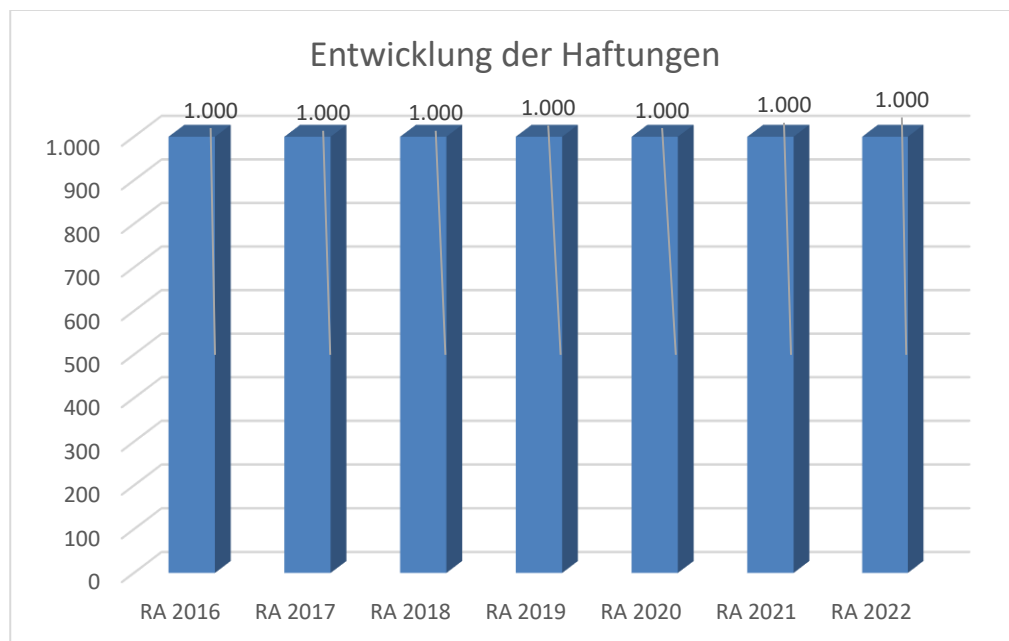
### Erläuterung:

Die Entwicklung der Rücklagen zeigt an, inwieweit Rücklagen vorhanden sind und ob Rücklagen aufgebaut bzw. aufgebraucht werden.

Blauer Balken Rücklagen mit Zahlungsmittelreserve.

Roter Balken Rücklagen ohne Zahlungsmittelreserve.

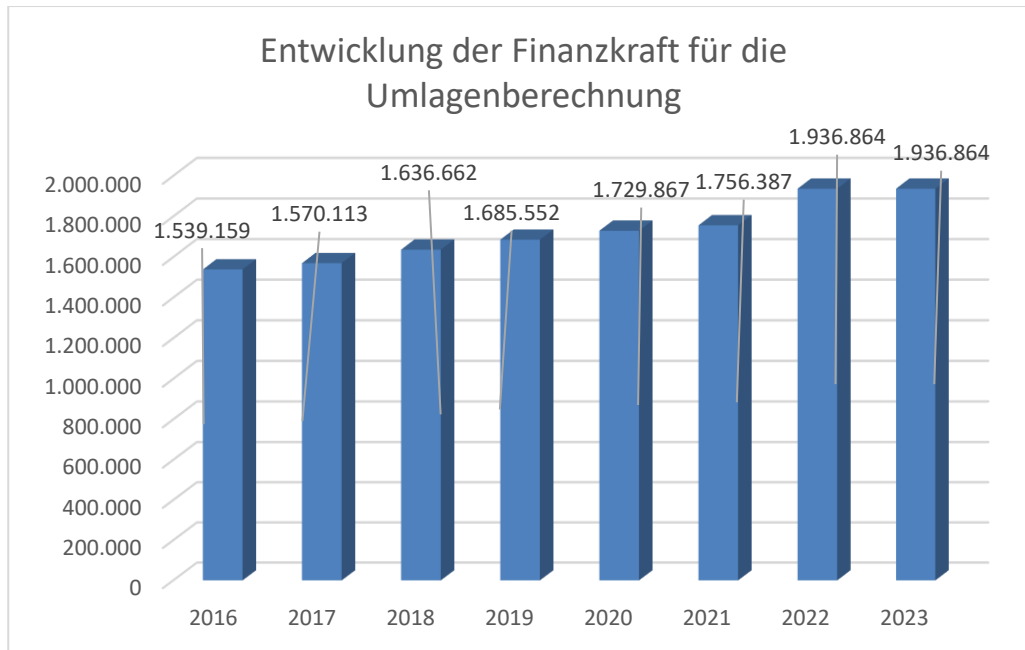
## Entwicklung der Haftungen



### Erläuterung:

Eine Gemeinde darf Bürgschaften und sonstige Haftungen nur übernehmen, wenn hierfür ein besonderes Interesse der Gemeinde gegeben ist, der Schuldner nachweist, dass eine ordnungsgemäße Verzinsung und Tilgung gesichert ist, die Haftungen befristet sind, der Betrag, für den haftet wird, ziffernmäßig bestimmt ist und die Gemeinde den daraus folgenden Zahlungsverpflichtungen nachkommen kann (vgl. § 78 Abs. 1 NÖ Gemeindeordnung 1973).

## Entwicklung der Finanzkraft für die Umlagenberechnung



### Erläuterung:

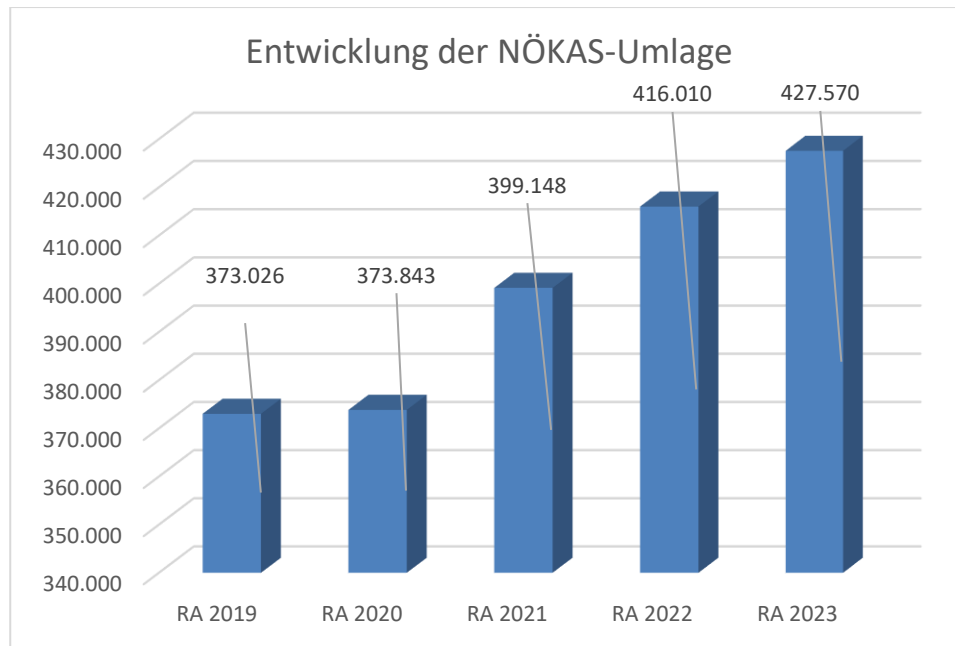
Die Finanzkraft einer Gemeinde wird aus den

- Erträgen der ausschließlichen Gemeindeabgaben ohne die Gebühren für die Benützung von Gemeindeeinrichtungen und -anlagen und ohne die Interessentenbeiträge von Grundstückseigentümern und Anrainern und
- Ertragsanteilen an den gemeinschaftlichen Bundesabgaben ohne Spielbankenabgabe ermittelt.

Basis für die Ermittlung der Finanzkraft sind die tatsächlichen Beträge aufgrund der Rechnungsabschlüsse.

Die Darstellung der Entwicklung der Finanzkraft für die Umlagenberechnung hat insbesondere auf die Beitragsleistung der Gemeinden zum NÖ Krankenanstaltensprengel (NÖKAS) und zur Sozialumlage Auswirkungen. Eine Erhöhung oder Reduktion/Verminderung der Finanzkraft wirkt sich unmittelbar auf die Beitragsleistung aus.

## Entwicklung der NÖKAS-Umlage



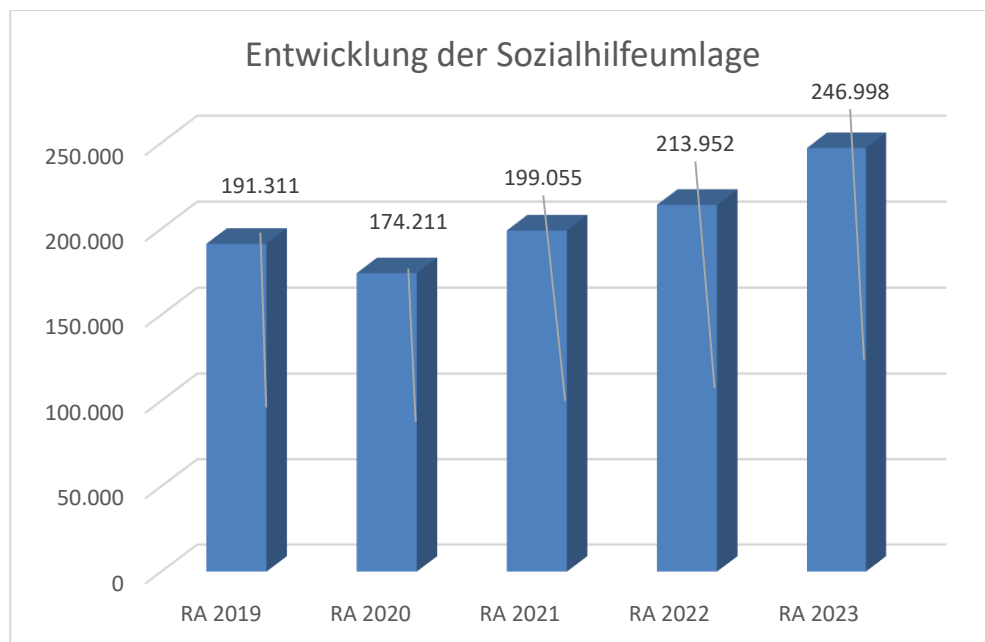
### Erläuterung:

Das Landesgebiet ist Beitragsbezirk und Krankenanstaltensprengel für alle öffentlichen Krankenanstalten in Niederösterreich. Beitragsbezirk und Krankenanstaltensprengel sind ein Gemeindeverband. Dem Gemeindeverband gehören alle Gemeinden Niederösterreichs an. Der Gemeindeverband ist juristische Person, er hat seinen Sitz am Sitz der Landesregierung und trägt die Bezeichnung "NÖ Krankenanstaltensprengel" (§ 61 Abs. 1 NÖ Krankenanstaltengesetz - NÖ KAG).

Die Gemeinden haben an den NÖ Krankenanstaltensprengel monatliche Beiträge zu leisten. Berechnungsgrundlage bilden dabei die Volkszahl und die Finanzkraft der Gemeinden. Steigerungen bei der Volkszahl und bei der Finanzkraft führen daher zu höheren Beitragsleistungen bei den Gemeinden.

Diese monatlichen Beiträge werden von den der Gemeinde gebührenden monatlichen Vorschüsse auf die Ertragsanteile an den gemeinschaftlichen Bundesabgaben einbehalten.

## Entwicklung der Sozialhilfeumlage



### Erläuterung:

Die Gemeinden haben jährlich einen Beitrag zu den vom Land zu tragenden Kosten der Sozialhilfe, die nicht durch Kostenbeitrags- und Ersatzleistungen oder durch sonstige für Zwecke der Sozialhilfe bestimmte Zuschüsse gedeckt sind, in der Höhe von 50 % an das Land zu entrichten (§ 44 NÖ Sozialhilfe-Ausführungsgesetz – NÖ SAG).

Die Leistungen für die Sozialhilfe-Umlage werden von der Landesregierung auf die einzelnen Gemeinden nach ihrer Finanzkraft (Finanzkraft für die Umlagenberechnung) aufgeteilt.

Diese monatlichen Beiträge werden von den der Gemeinde gebührenden monatlichen Vorschüssen auf die Ertragsanteile an den gemeinschaftlichen Bundesabgaben einbehalten.



Nachweis der liquiden Mittel (Kassenbestand)



ZW	Code	Konto	Bezeichnung	IBAN	Stand 31.12.2022	Einzahlungen 2023	Auszahlungen 2023	Stand 31.12.2023	Auszug Nr.	Datum
1	1151	200001	BAR		2.299,22	30.315,08	30.515,34	2.098,96		
			<b>Bar</b>		<b>2.299,22</b>	<b>30.315,08</b>	<b>30.515,34</b>	<b>2.098,96</b>		
2	1151	210002	SPARKASSE	AT42 2020 5007 0016 0070	433.064,03	3.567.106,11	3.041.334,77	958.835,37	250/001	29.12.2023
7	1151	210006	PROFITKONTO	AT07 2020 5007 0200 6222	750.519,46	880,61	220,15	751.179,92	002/001	29.12.2023
			<b>Bankkonto</b>		<b>1.183.583,49</b>	<b>3.567.986,72</b>	<b>3.041.554,92</b>	<b>1.710.015,29</b>		
10	1151	210010	Kautionsparbuch		16.947,52	29,28	0,00	16.976,80	002/001	29.12.2023
			<b>Sparbuch</b>		<b>16.947,52</b>	<b>29,28</b>	<b>0,00</b>	<b>16.976,80</b>		
5	1151	906004	GEGENVERRECHNUNG		0,00	2.060.606,76	2.060.606,76	0,00		
			<b>Verrechnung</b>		<b>0,00</b>	<b>2.060.606,76</b>	<b>2.060.606,76</b>	<b>0,00</b>		
30	1152	294030	Rücklage Kindergarten 75		165.134,79	226,83	0,00	165.361,62	-	29.12.2023
11	1152	295034	Allg. Investitionsrücklagen		1.512.524,07	274,69	1.500.068,67	12.730,09	002/001	29.12.2023
12	1152	295035	Termineinlage Investitionsrücklage	AT07 2020 5000 0601 0367	0,00	1.500.000,00	0,00	1.500.000,00	001/001	13.11.2023
			<b>Zahlungsmittelreserve</b>		<b>1.677.658,86</b>	<b>1.500.501,52</b>	<b>1.500.068,67</b>	<b>1.678.091,71</b>		
			<b>Gesamtsumme</b>		<b>2.880.489,09</b>	<b>7.159.439,36</b>	<b>6.632.745,69</b>	<b>3.407.182,76</b>		

		Stand 31.12.2022	Stand 31.12.2023	Veränderung
<b>1151</b>	<b>Kassa, Bankguthaben, Schecks</b>	<b>1.202.830,23</b>	<b>1.729.091,05</b>	<b>526.260,82</b>
<b>1152</b>	<b>Zahlungsmittelreserven</b>	<b>1.677.658,86</b>	<b>1.678.091,71</b>	<b>432,85</b>
	<b>Zahlungsmittelreserven für zweckgebundene Haushaltsrücklagen</b>	<b>165.134,79</b>	<b>165.361,62</b>	<b>226,83</b>
	294030 Rücklage Kindergarten 75	165.134,79	165.361,62	226,83
	<b>Zahlungsmittelreserven für allgemeine Haushaltsrücklagen</b>	<b>1.512.524,07</b>	<b>1.512.730,09</b>	<b>206,02</b>
	295034 Allgemeine Investitionsrücklagen	1.512.524,07	12.730,09	-1.499.793,98
	295035 Termineinlage Investitionsrücklage	0,00	1.500.000,00	1.500.000,00
<b>B.III</b>	<b>Gesamtsumme liquide Mittel</b>	<b>2.880.489,09</b>	<b>3.407.182,76</b>	<b>526.693,67</b>

ZW	Code	Konto	Bezeichnung	IBAN	Stand 31.12.2022	Einzahlungen 2023	Auszahlungen 2023	Stand 31.12.2023	Auszug Nr.	Datum
----	------	-------	-------------	------	---------------------	----------------------	----------------------	---------------------	------------	-------

Der vorliegende Rechnungsabschluss enthält alle im Rechnungszeitraum erfolgten Gebarungen. Er stimmt mit den Belegen und Aufzeichnungen in den Rechnungsbüchern überein. Die ausgewiesenen buchmäßigen Bestände stimmen mit den tatsächlich vorhandenen Bargeldbeständen und Bankbeständen überein.

Der Bürgermeister

Der Kassenverwalter

\_\_\_\_\_  
Ing. Johannes Grasel

\_\_\_\_\_  
Sieglinde Nagl

Ergebnishaushalt Gesamt 1. Ebene (Anlage 1a)  
- interne Vergütungen enthalten



MVAG	Mittelverwendungs- und aufbringungsgruppen (1. Ebene)	RA 2023	VA 2023	RA - VA
211	Erträge aus der operativen Verwaltungstätigkeit	3.117.688,77	3.447.700,00	-330.011,23
212	Erträge aus Transfers	1.172.840,48	1.490.800,00	-317.959,52
213	Finanzerträge	2.002,67	500,00	1.502,67
<b>21</b>	<b>Summe Erträge</b>	<b>4.292.531,92</b>	<b>4.939.000,00</b>	<b>-646.468,08</b>
221	Personalaufwand	901.242,76	845.100,00	56.142,76
222	Sachaufwand (ohne Transferaufwand)	1.987.454,05	2.671.700,00	-684.245,95
223	Transferaufwand (laufende Transfers und Kapitaltransfers)	1.015.626,84	984.100,00	31.526,84
224	Finanzaufwand	42.161,28	14.100,00	28.061,28
<b>22</b>	<b>Summe Aufwendungen</b>	<b>3.946.484,93</b>	<b>4.515.000,00</b>	<b>-568.515,07</b>
<b>SA0</b>	<b>Saldo (0) Nettoergebnis (21 - 22)</b>	<b>346.046,99</b>	<b>424.000,00</b>	<b>-77.953,01</b>
230	Entnahmen von Haushaltsrücklagen	2.032.789,51	340.000,00	1.692.789,51
240	Zuweisung an Haushaltsrücklagen	3.075.241,21		3.075.241,21
<b>23</b>	<b>Summe Haushaltsrücklagen</b>	<b>-1.042.451,70</b>	<b>340.000,00</b>	<b>-1.382.451,70</b>
<b>SA00</b>	<b>Nettoergebnis nach Zuweisung und Entnahmen von Haushaltsrücklagen (Saldo 0 +/- SU23)</b>	<b>-696.404,71</b>	<b>764.000,00</b>	<b>-1.460.404,71</b>





Ergebnishaushalt Gesamt 1. und 2. Ebene (Anlage 1a)  
- interne Vergütungen enthalten



MVAG	Mittelverwendungs- und aufbringungsgruppen (1. und 2. Ebene)	RA 2023	VA 2023	RA - VA
<b>211</b>	<b>Erträge aus der operativen Verwaltungstätigkeit</b>	<b>3.117.688,77</b>	<b>3.447.700,00</b>	<b>-330.011,23</b>
2111	Erträge aus eigenen Abgaben	455.600,84	365.000,00	90.600,84
2112	Erträge aus Ertragsanteilen	1.543.512,58	1.596.000,00	-52.487,42
2113	Erträge aus Gebühren	623.447,77	651.500,00	-28.052,23
2114	Erträge aus Leistungen	147.546,84	124.900,00	22.646,84
2115	Erträge aus Besitz und wirtschaftlicher Tätigkeit	150.919,32	149.600,00	1.319,32
2116	Erträge aus Veräußerung und sonstige Erträge	151.862,05	542.900,00	-391.037,95
2117	Nicht finanzierungswirksame operative Erträge	44.799,37	17.800,00	26.999,37
<b>212</b>	<b>Erträge aus Transfers</b>	<b>1.172.840,48</b>	<b>1.490.800,00</b>	<b>-317.959,52</b>
2121	Transferertrag von Trägern des öffentlichen Rechts	898.450,73	1.231.000,00	-332.549,27
2122	Transferertrag von Beteiligungen			
2123	Transferertrag von Unternehmen (mit Finanzunternehmen)			
2124	Transferertrag von Haushalten und Organisationen ohne Erwerbscharakter	1.130,00	800,00	330,00
2125	Transferertrag vom Ausland			
2126	Investitions- und Tilgungszuschüsse zwischen Unternehmungen und Betrieben der Gebietskörperschaft und der Gebietskörperschaft			
2127	Nicht finanzierungswirksamer Transferertrag	273.259,75	259.000,00	14.259,75
<b>213</b>	<b>Finanzerträge</b>	<b>2.002,67</b>	<b>500,00</b>	<b>1.502,67</b>
2131	Erträge aus Zinsen	2.002,67	500,00	1.502,67
2132	Erträge aus Zinsen aus derivativen Finanzinstrumenten ohne Grundgeschäft			
2133	Erträge aus Gewinnentnahmen von marktbestimmten Betrieben			
2134	Sonstige Finanzerträge			
2135	Erträge aus Dividenden/Gewinnausschüttungen			
2136	Sonstige nicht finanzierungswirksame Finanzerträge			
<b>21</b>	<b>Summe Erträge</b>	<b>4.292.531,92</b>	<b>4.939.000,00</b>	<b>-646.468,08</b>
<b>221</b>	<b>Personalaufwand</b>	<b>901.242,76</b>	<b>845.100,00</b>	<b>56.142,76</b>
2211	Personalaufwand (Bezüge, Nebengeb., Mehrleistungen)	691.605,77	645.100,00	46.505,77
2212	Gesetzlicher und freiwilliger Sozialaufwand	184.890,23	178.200,00	6.690,23
2213	Sonstiger Personalaufwand	9.550,00	14.500,00	-4.950,00
2214	Nicht finanzierungswirksamer Personalaufwand	15.196,76	7.300,00	7.896,76
<b>222</b>	<b>Sachaufwand (ohne Transferaufwand)</b>	<b>1.987.454,05</b>	<b>2.671.700,00</b>	<b>-684.245,95</b>
2221	Gebrauchs- und Verbrauchsgüter, Handelswaren	170.976,85	183.000,00	-12.023,15
2222	Verwaltungs- und Betriebsaufwand	288.798,10	406.200,00	-117.401,90
2223	Leasing- und Mietaufwand	7.299,43	11.000,00	-3.700,57
2224	Instandhaltung	349.951,15	434.700,00	-84.748,85
2225	Sonstiger Sachaufwand	360.319,51	809.100,00	-448.780,49
2226	Nicht finanzierungswirksamer Sachaufwand	810.109,01	827.700,00	-17.590,99

MVAG	Mittelverwendungs- und aufbringungsgruppen (1. und 2. Ebene)	RA 2023	VA 2023	RA - VA
<b>223</b>	<b>Transferaufwand (laufende Transfers und Kapitaltransfers)</b>	<b>1.015.626,84</b>	<b>984.100,00</b>	<b>31.526,84</b>
2231	Transferaufwand an Träger des öffentlichen Rechts	936.379,70	889.400,00	46.979,70
2232	Transferaufwand an Beteiligungen	26.600,00	26.600,00	
2233	Transferaufwand an Unternehmen (mit Finanzunternehmen)	4.212,53	5.200,00	-987,47
2234	Transferaufwand an Haushalte und Organisationen ohne Erwerbscharakter	48.434,61	62.900,00	-14.465,39
2235	Transferaufwand an das Ausland			
2236	Investitions- und Tilgungszuschüsse zwischen Unternehmungen und Betrieben der Gebietskörperschaft und der Gebietskörperschaft			
2237	Nicht finanzierungswirksamer Transferaufwand			
<b>224</b>	<b>Finanzaufwand</b>	<b>42.161,28</b>	<b>14.100,00</b>	<b>28.061,28</b>
2241	Zinsen aus Finanzschulden, Finanzierungsleasing, Forderungskauf und derivativen Finanzinstrumenten mit Grundgeschäft	37.830,56	8.100,00	29.730,56
2242	Zinsen und sonstige Aufwendungen aus derivativen Finanzinstrumenten ohne Grundgeschäft			
2243	Gewinnentnahmen von Unternehmungen und marktbestimmten Betrieben der Gebietskörperschaft (innerhalb der Gebietskörperschaft)			
2244	Sonstiger Finanzaufwand	4.330,72	6.000,00	-1.669,28
2245	Nicht finanzierungswirksamer Finanzaufwand			
<b>22</b>	<b>Summe Aufwendungen</b>	<b>3.946.484,93</b>	<b>4.515.000,00</b>	<b>-568.515,07</b>
<b>SA0</b>	<b>Saldo (0) Nettoergebnis (21 - 22)</b>	<b>346.046,99</b>	<b>424.000,00</b>	<b>-77.953,01</b>
<b>230</b>	<b>Entnahmen von Haushaltsrücklagen</b>	<b>2.032.789,51</b>	<b>340.000,00</b>	<b>1.692.789,51</b>
2301	Entnahmen von Haushaltsrücklagen	2.032.789,51	340.000,00	1.692.789,51
<b>240</b>	<b>Zuweisung an Haushaltsrücklagen</b>	<b>3.075.241,21</b>	<b>0,00</b>	<b>3.075.241,21</b>
2401	Zuweisung an Haushaltsrücklagen	3.075.241,21		3.075.241,21
<b>23</b>	<b>Summe Haushaltsrücklagen</b>	<b>-1.042.451,70</b>	<b>340.000,00</b>	<b>-1.382.451,70</b>
<b>SA00</b>	<b>Nettoergebnis nach Zuweisung und Entnahmen von Haushaltsrücklagen (Saldo 0 +/- SU23)</b>	<b>-696.404,71</b>	<b>764.000,00</b>	<b>-1.460.404,71</b>

Ergebnishaushalt Bereichsbudget 1. und 2. Ebene (Anlage 1a)



## Vertretungskörper und allgemeine Verwaltung (Gruppe 0)

MVAG	Mittelverwendungs- und aufbringungsgruppen (1. und 2. Ebene)	RA 2023	VA 2023	RA - VA
<b>211</b>	<b>Erträge aus der operativen Verwaltungstätigkeit</b>	<b>85.613,88</b>	<b>314.000,00</b>	<b>-228.386,12</b>
2111	Erträge aus eigenen Abgaben			
2112	Erträge aus Ertragsanteilen			
2113	Erträge aus Gebühren			
2114	Erträge aus Leistungen	28.221,48	26.100,00	2.121,48
2115	Erträge aus Besitz und wirtschaftlicher Tätigkeit	10.323,64	9.900,00	423,64
2116	Erträge aus Veräußerung und sonstige Erträge	20.000,00	260.200,00	-240.200,00
2117	Nicht finanzierungswirksame operative Erträge	27.068,76	17.800,00	9.268,76
<b>212</b>	<b>Erträge aus Transfers</b>	<b>217.415,59</b>	<b>515.000,00</b>	<b>-297.584,41</b>
2121	Transferertrag von Trägern des öffentlichen Rechts	217.415,59	515.000,00	-297.584,41
2122	Transferertrag von Beteiligungen			
2123	Transferertrag von Unternehmen (mit Finanzunternehmen)			
2124	Transferertrag von Haushalten und Organisationen ohne Erwerbscharakter			
2125	Transferertrag vom Ausland			
2126	Investitions- und Tilgungszuschüsse zwischen Unternehmungen und Betrieben der Gebietskörperschaft und der Gebietskörperschaft			
2127	Nicht finanzierungswirksamer Transferertrag			
<b>213</b>	<b>Finanzerträge</b>	<b>0,00</b>	<b>0,00</b>	<b>0,00</b>
2131	Erträge aus Zinsen			
2132	Erträge aus Zinsen aus derivativen Finanzinstrumenten ohne Grundgeschäft			
2133	Erträge aus Gewinnentnahmen von marktbestimmten Betrieben			
2134	Sonstige Finanzerträge			
2135	Erträge aus Dividenden/Gewinnausschüttungen			
2136	Sonstige nicht finanzierungswirksame Finanzerträge			
<b>21</b>	<b>Summe Erträge</b>	<b>303.029,47</b>	<b>829.000,00</b>	<b>-525.970,53</b>
<b>221</b>	<b>Personalaufwand</b>	<b>255.844,35</b>	<b>261.800,00</b>	<b>-5.955,65</b>
2211	Personalaufwand (Bezüge, Nebengeb., Mehrleistungen)	193.397,13	181.400,00	11.997,13
2212	Gesetzlicher und freiwilliger Sozialaufwand	49.171,75	63.200,00	-14.028,25
2213	Sonstiger Personalaufwand	9.550,00	14.500,00	-4.950,00
2214	Nicht finanzierungswirksamer Personalaufwand	3.725,47	2.700,00	1.025,47
<b>222</b>	<b>Sachaufwand (ohne Transferaufwand)</b>	<b>191.162,16</b>	<b>514.000,00</b>	<b>-322.837,84</b>
2221	Gebrauchs- und Verbrauchsgüter, Handelswaren	14.840,55	25.400,00	-10.559,45
2222	Verwaltungs- und Betriebsaufwand	26.435,95	39.900,00	-13.464,05
2223	Leasing- und Mietaufwand			
2224	Instandhaltung	5.393,26	13.100,00	-7.706,74
2225	Sonstiger Sachaufwand	130.237,05	422.800,00	-292.562,95
2226	Nicht finanzierungswirksamer Sachaufwand	14.255,35	12.800,00	1.455,35

## Vertretungskörper und allgemeine Verwaltung (Gruppe 0)

MVAG	Mittelverwendungs- und aufbringungsgruppen (1. und 2. Ebene)	RA 2023	VA 2023	RA - VA
<b>223</b>	<b>Transferaufwand (laufende Transfers und Kapitaltransfers)</b>	<b>24.349,92</b>	<b>25.600,00</b>	<b>-1.250,08</b>
2231	Transferaufwand an Träger des öffentlichen Rechts	10.690,03	11.000,00	-309,97
2232	Transferaufwand an Beteiligungen			
2233	Transferaufwand an Unternehmen (mit Finanzunternehmen)			
2234	Transferaufwand an Haushalte und Organisationen ohne Erwerbscharakter	13.659,89	14.600,00	-940,11
2235	Transferaufwand an das Ausland			
2236	Investitions- und Tilgungszuschüsse zwischen Unternehmungen und Betrieben der Gebietskörperschaft und der Gebietskörperschaft			
2237	Nicht finanzierungswirksamer Transferaufwand			
<b>224</b>	<b>Finanzaufwand</b>	<b>0,00</b>	<b>0,00</b>	<b>0,00</b>
2241	Zinsen aus Finanzschulden, Finanzierungsleasing, Forderungskauf und derivativen Finanzinstrumenten mit Grundgeschäft			
2242	Zinsen und sonstige Aufwendungen aus derivativen Finanzinstrumenten ohne Grundgeschäft			
2243	Gewinnentnahmen von Unternehmungen und marktbestimmten Betrieben der Gebietskörperschaft (innerhalb der Gebietskörperschaft)			
2244	Sonstiger Finanzaufwand			
2245	Nicht finanzierungswirksamer Finanzaufwand			
<b>22</b>	<b>Summe Aufwendungen</b>	<b>471.356,43</b>	<b>801.400,00</b>	<b>-330.043,57</b>
<b>SA0</b>	<b>Saldo (0) Nettoergebnis (21 - 22)</b>	<b>-168.326,96</b>	<b>27.600,00</b>	<b>-195.926,96</b>
<b>230</b>	<b>Entnahmen von Haushaltsrücklagen</b>	<b>0,00</b>	<b>340.000,00</b>	<b>-340.000,00</b>
2301	Entnahmen von Haushaltsrücklagen		340.000,00	-340.000,00
<b>240</b>	<b>Zuweisung an Haushaltsrücklagen</b>	<b>0,00</b>	<b>0,00</b>	<b>0,00</b>
2401	Zuweisung an Haushaltsrücklagen			
<b>23</b>	<b>Summe Haushaltsrücklagen</b>	<b>0,00</b>	<b>340.000,00</b>	<b>-340.000,00</b>
<b>SA00</b>	<b>Nettoergebnis nach Zuweisung und Entnahmen von Haushaltsrücklagen (Saldo 0 +/- SU23)</b>	<b>-168.326,96</b>	<b>367.600,00</b>	<b>-535.926,96</b>



## Öffentliche Ordnung und Sicherheit (Gruppe 1)

MVAG	Mittelverwendungs- und aufbringungsgruppen (1. und 2. Ebene)	RA 2023	VA 2023	RA - VA
<b>211</b>	<b>Erträge aus der operativen Verwaltungstätigkeit</b>	<b>6.345,00</b>	<b>4.100,00</b>	<b>2.245,00</b>
2111	Erträge aus eigenen Abgaben			
2112	Erträge aus Ertragsanteilen			
2113	Erträge aus Gebühren			
2114	Erträge aus Leistungen	6.230,00	4.000,00	2.230,00
2115	Erträge aus Besitz und wirtschaftlicher Tätigkeit			
2116	Erträge aus Veräußerung und sonstige Erträge	115,00	100,00	15,00
2117	Nicht finanzierungswirksame operative Erträge			
<b>212</b>	<b>Erträge aus Transfers</b>	<b>22.045,39</b>	<b>21.900,00</b>	<b>145,39</b>
2121	Transferertrag von Trägern des öffentlichen Rechts			
2122	Transferertrag von Beteiligungen			
2123	Transferertrag von Unternehmen (mit Finanzunternehmen)			
2124	Transferertrag von Haushalten und Organisationen ohne Erwerbscharakter			
2125	Transferertrag vom Ausland			
2126	Investitions- und Tilgungszuschüsse zwischen Unternehmungen und Betrieben der Gebietskörperschaft und der Gebietskörperschaft			
2127	Nicht finanzierungswirksamer Transferertrag	22.045,39	21.900,00	145,39
<b>213</b>	<b>Finanzerträge</b>	<b>0,00</b>	<b>0,00</b>	<b>0,00</b>
2131	Erträge aus Zinsen			
2132	Erträge aus Zinsen aus derivativen Finanzinstrumenten ohne Grundgeschäft			
2133	Erträge aus Gewinnentnahmen von marktbestimmten Betrieben			
2134	Sonstige Finanzerträge			
2135	Erträge aus Dividenden/Gewinnausschüttungen			
2136	Sonstige nicht finanzierungswirksame Finanzerträge			
<b>21</b>	<b>Summe Erträge</b>	<b>28.390,39</b>	<b>26.000,00</b>	<b>2.390,39</b>
<b>221</b>	<b>Personalaufwand</b>	<b>0,00</b>	<b>0,00</b>	<b>0,00</b>
2211	Personalaufwand (Bezüge, Nebengeb., Mehrleistungen)			
2212	Gesetzlicher und freiwilliger Sozialaufwand			
2213	Sonstiger Personalaufwand			
2214	Nicht finanzierungswirksamer Personalaufwand			
<b>222</b>	<b>Sachaufwand (ohne Transferaufwand)</b>	<b>82.623,01</b>	<b>122.400,00</b>	<b>-39.776,99</b>
2221	Gebrauchs- und Verbrauchsgüter, Handelswaren			
2222	Verwaltungs- und Betriebsaufwand	11.160,39	13.000,00	-1.839,61
2223	Leasing- und Mietaufwand	6.820,62	7.300,00	-479,38
2224	Instandhaltung			
2225	Sonstiger Sachaufwand	23.472,30	23.900,00	-427,70
2226	Nicht finanzierungswirksamer Sachaufwand	41.169,70	78.200,00	-37.030,30

## Öffentliche Ordnung und Sicherheit (Gruppe 1)

MVAG	Mittelverwendungs- und aufbringungsgruppen (1. und 2. Ebene)	RA 2023	VA 2023	RA - VA
<b>223</b>	<b>Transferaufwand (laufende Transfers und Kapitaltransfers)</b>	<b>40.600,00</b>	<b>43.600,00</b>	<b>-3.000,00</b>
2231	Transferaufwand an Träger des öffentlichen Rechts	14.000,00	16.000,00	-2.000,00
2232	Transferaufwand an Beteiligungen	26.600,00	26.600,00	
2233	Transferaufwand an Unternehmen (mit Finanzunternehmen)			
2234	Transferaufwand an Haushalte und Organisationen ohne Erwerbscharakter		1.000,00	-1.000,00
2235	Transferaufwand an das Ausland			
2236	Investitions- und Tilgungszuschüsse zwischen Unternehmungen und Betrieben der Gebietskörperschaft und der Gebietskörperschaft			
2237	Nicht finanzierungswirksamer Transferaufwand			
<b>224</b>	<b>Finanzaufwand</b>	<b>0,00</b>	<b>0,00</b>	<b>0,00</b>
2241	Zinsen aus Finanzschulden, Finanzierungsleasing, Forderungskauf und derivativen Finanzinstrumenten mit Grundgeschäft			
2242	Zinsen und sonstige Aufwendungen aus derivativen Finanzinstrumenten ohne Grundgeschäft			
2243	Gewinnentnahmen von Unternehmungen und marktbestimmten Betrieben der Gebietskörperschaft (innerhalb der Gebietskörperschaft)			
2244	Sonstiger Finanzaufwand			
2245	Nicht finanzierungswirksamer Finanzaufwand			
<b>22</b>	<b>Summe Aufwendungen</b>	<b>123.223,01</b>	<b>166.000,00</b>	<b>-42.776,99</b>
<b>SA0</b>	<b>Saldo (0) Nettoergebnis (21 - 22)</b>	<b>-94.832,62</b>	<b>-140.000,00</b>	<b>45.167,38</b>
<b>230</b>	<b>Entnahmen von Haushaltsrücklagen</b>	<b>0,00</b>	<b>0,00</b>	<b>0,00</b>
2301	Entnahmen von Haushaltsrücklagen			
<b>240</b>	<b>Zuweisung an Haushaltsrücklagen</b>	<b>0,00</b>	<b>0,00</b>	<b>0,00</b>
2401	Zuweisung an Haushaltsrücklagen			
<b>23</b>	<b>Summe Haushaltsrücklagen</b>	<b>0,00</b>	<b>0,00</b>	<b>0,00</b>
<b>SA00</b>	<b>Nettoergebnis nach Zuweisung und Entnahmen von Haushaltsrücklagen (Saldo 0 +/- SU23)</b>	<b>-94.832,62</b>	<b>-140.000,00</b>	<b>45.167,38</b>

## Unterricht, Erziehung, Sport und Wissenschaft (Gruppe 2)

MVAG	Mittelverwendungs- und aufbringungsgruppen (1. und 2. Ebene)	RA 2023	VA 2023	RA - VA
<b>211</b>	<b>Erträge aus der operativen Verwaltungstätigkeit</b>	<b>119.925,34</b>	<b>83.500,00</b>	<b>36.425,34</b>
2111	Erträge aus eigenen Abgaben			
2112	Erträge aus Ertragsanteilen			
2113	Erträge aus Gebühren			
2114	Erträge aus Leistungen	80.592,88	54.300,00	26.292,88
2115	Erträge aus Besitz und wirtschaftlicher Tätigkeit	3.105,00	2.500,00	605,00
2116	Erträge aus Veräußerung und sonstige Erträge	32.814,82	26.700,00	6.114,82
2117	Nicht finanzierungswirksame operative Erträge	3.412,64		3.412,64
<b>212</b>	<b>Erträge aus Transfers</b>	<b>47.579,54</b>	<b>38.500,00</b>	<b>9.079,54</b>
2121	Transferertrag von Trägern des öffentlichen Rechts	11.573,82	2.600,00	8.973,82
2122	Transferertrag von Beteiligungen			
2123	Transferertrag von Unternehmen (mit Finanzunternehmen)			
2124	Transferertrag von Haushalten und Organisationen ohne Erwerbscharakter			
2125	Transferertrag vom Ausland			
2126	Investitions- und Tilgungszuschüsse zwischen Unternehmungen und Betrieben der Gebietskörperschaft und der Gebietskörperschaft			
2127	Nicht finanzierungswirksamer Transferertrag	36.005,72	35.900,00	105,72
<b>213</b>	<b>Finanzerträge</b>	<b>0,00</b>	<b>0,00</b>	<b>0,00</b>
2131	Erträge aus Zinsen			
2132	Erträge aus Zinsen aus derivativen Finanzinstrumenten ohne Grundgeschäft			
2133	Erträge aus Gewinnentnahmen von marktbestimmten Betrieben			
2134	Sonstige Finanzerträge			
2135	Erträge aus Dividenden/Gewinnausschüttungen			
2136	Sonstige nicht finanzierungswirksame Finanzerträge			
<b>21</b>	<b>Summe Erträge</b>	<b>167.504,88</b>	<b>122.000,00</b>	<b>45.504,88</b>
<b>221</b>	<b>Personalaufwand</b>	<b>267.940,77</b>	<b>245.200,00</b>	<b>22.740,77</b>
2211	Personalaufwand (Bezüge, Nebengeb., Mehrleistungen)	213.190,68	198.200,00	14.990,68
2212	Gesetzlicher und freiwilliger Sozialaufwand	54.227,92	45.000,00	9.227,92
2213	Sonstiger Personalaufwand			
2214	Nicht finanzierungswirksamer Personalaufwand	522,17	2.000,00	-1.477,83
<b>222</b>	<b>Sachaufwand (ohne Transferaufwand)</b>	<b>197.674,90</b>	<b>237.400,00</b>	<b>-39.725,10</b>
2221	Gebrauchs- und Verbrauchsgüter, Handelswaren	65.439,02	76.900,00	-11.460,98
2222	Verwaltungs- und Betriebsaufwand	47.661,73	54.400,00	-6.738,27
2223	Leasing- und Mietaufwand			
2224	Instandhaltung	27.562,90	43.900,00	-16.337,10
2225	Sonstiger Sachaufwand	8.794,44	16.000,00	-7.205,56
2226	Nicht finanzierungswirksamer Sachaufwand	48.216,81	46.200,00	2.016,81

## Unterricht, Erziehung, Sport und Wissenschaft (Gruppe 2)

MVAG	Mittelverwendungs- und aufbringungsgruppen (1. und 2. Ebene)	RA 2023	VA 2023	RA - VA
<b>223</b>	<b>Transferaufwand (laufende Transfers und Kapitaltransfers)</b>	<b>198.218,93</b>	<b>165.500,00</b>	<b>32.718,93</b>
2231	Transferaufwand an Träger des öffentlichen Rechts	194.538,12	160.000,00	34.538,12
2232	Transferaufwand an Beteiligungen			
2233	Transferaufwand an Unternehmen (mit Finanzunternehmen)			
2234	Transferaufwand an Haushalte und Organisationen ohne Erwerbscharakter	3.680,81	5.500,00	-1.819,19
2235	Transferaufwand an das Ausland			
2236	Investitions- und Tilgungszuschüsse zwischen Unternehmungen und Betrieben der Gebietskörperschaft und der Gebietskörperschaft			
2237	Nicht finanzierungswirksamer Transferaufwand			
<b>224</b>	<b>Finanzaufwand</b>	<b>0,00</b>	<b>0,00</b>	<b>0,00</b>
2241	Zinsen aus Finanzschulden, Finanzierungsleasing, Forderungskauf und derivativen Finanzinstrumenten mit Grundgeschäft			
2242	Zinsen und sonstige Aufwendungen aus derivativen Finanzinstrumenten ohne Grundgeschäft			
2243	Gewinnentnahmen von Unternehmungen und marktbestimmten Betrieben der Gebietskörperschaft (innerhalb der Gebietskörperschaft)			
2244	Sonstiger Finanzaufwand			
2245	Nicht finanzierungswirksamer Finanzaufwand			
<b>22</b>	<b>Summe Aufwendungen</b>	<b>663.834,60</b>	<b>648.100,00</b>	<b>15.734,60</b>
<b>SA0</b>	<b>Saldo (0) Nettoergebnis (21 - 22)</b>	<b>-496.329,72</b>	<b>-526.100,00</b>	<b>29.770,28</b>
<b>230</b>	<b>Entnahmen von Haushaltsrücklagen</b>	<b>0,00</b>	<b>0,00</b>	<b>0,00</b>
2301	Entnahmen von Haushaltsrücklagen			
<b>240</b>	<b>Zuweisung an Haushaltsrücklagen</b>	<b>193,80</b>	<b>0,00</b>	<b>193,80</b>
2401	Zuweisung an Haushaltsrücklagen	193,80		193,80
<b>23</b>	<b>Summe Haushaltsrücklagen</b>	<b>-193,80</b>	<b>0,00</b>	<b>-193,80</b>
<b>SA00</b>	<b>Nettoergebnis nach Zuweisung und Entnahmen von Haushaltsrücklagen (Saldo 0 +/- SU23)</b>	<b>-496.523,52</b>	<b>-526.100,00</b>	<b>29.576,48</b>

**Kunst, Kultur und Kultus (Gruppe 3)**

MVAG	Mittelverwendungs- und aufbringungsgruppen (1. und 2. Ebene)	RA 2023	VA 2023	RA - VA
<b>211</b>	<b>Erträge aus der operativen Verwaltungstätigkeit</b>	<b>0,00</b>	<b>0,00</b>	<b>0,00</b>
2111	Erträge aus eigenen Abgaben			
2112	Erträge aus Ertragsanteilen			
2113	Erträge aus Gebühren			
2114	Erträge aus Leistungen			
2115	Erträge aus Besitz und wirtschaftlicher Tätigkeit			
2116	Erträge aus Veräußerung und sonstige Erträge			
2117	Nicht finanzierungswirksame operative Erträge			
<b>212</b>	<b>Erträge aus Transfers</b>	<b>0,00</b>	<b>0,00</b>	<b>0,00</b>
2121	Transferertrag von Trägern des öffentlichen Rechts			
2122	Transferertrag von Beteiligungen			
2123	Transferertrag von Unternehmen (mit Finanzunternehmen)			
2124	Transferertrag von Haushalten und Organisationen ohne Erwerbscharakter			
2125	Transferertrag vom Ausland			
2126	Investitions- und Tilgungszuschüsse zwischen Unternehmungen und Betrieben der Gebietskörperschaft und der Gebietskörperschaft			
2127	Nicht finanzierungswirksamer Transferertrag			
<b>213</b>	<b>Finanzerträge</b>	<b>0,00</b>	<b>0,00</b>	<b>0,00</b>
2131	Erträge aus Zinsen			
2132	Erträge aus Zinsen aus derivativen Finanzinstrumenten ohne Grundgeschäft			
2133	Erträge aus Gewinnentnahmen von marktbestimmten Betrieben			
2134	Sonstige Finanzerträge			
2135	Erträge aus Dividenden/Gewinnausschüttungen			
2136	Sonstige nicht finanzierungswirksame Finanzerträge			
<b>21</b>	<b>Summe Erträge</b>	<b>0,00</b>	<b>0,00</b>	<b>0,00</b>
<b>221</b>	<b>Personalaufwand</b>	<b>0,00</b>	<b>0,00</b>	<b>0,00</b>
2211	Personalaufwand (Bezüge, Nebengeb., Mehrleistungen)			
2212	Gesetzlicher und freiwilliger Sozialaufwand			
2213	Sonstiger Personalaufwand			
2214	Nicht finanzierungswirksamer Personalaufwand			
<b>222</b>	<b>Sachaufwand (ohne Transferaufwand)</b>	<b>38.696,17</b>	<b>39.100,00</b>	<b>-403,83</b>
2221	Gebrauchs- und Verbrauchsgüter, Handelswaren			
2222	Verwaltungs- und Betriebsaufwand			
2223	Leasing- und Mietaufwand			
2224	Instandhaltung			
2225	Sonstiger Sachaufwand		400,00	-400,00
2226	Nicht finanzierungswirksamer Sachaufwand	38.696,17	38.700,00	-3,83

**Kunst, Kultur und Kultus (Gruppe 3)**

MVAG	Mittelverwendungs- und aufbringungsgruppen (1. und 2. Ebene)	RA 2023	VA 2023	RA - VA
<b>223</b>	<b>Transferaufwand (laufende Transfers und Kapitaltransfers)</b>	<b>5.613,00</b>	<b>8.000,00</b>	<b>-2.387,00</b>
2231	Transferaufwand an Träger des öffentlichen Rechts			
2232	Transferaufwand an Beteiligungen			
2233	Transferaufwand an Unternehmen (mit Finanzunternehmen)			
2234	Transferaufwand an Haushalte und Organisationen ohne Erwerbscharakter	5.613,00	8.000,00	-2.387,00
2235	Transferaufwand an das Ausland			
2236	Investitions- und Tilgungszuschüsse zwischen Unternehmungen und Betrieben der Gebietskörperschaft und der Gebietskörperschaft			
2237	Nicht finanzierungswirksamer Transferaufwand			
<b>224</b>	<b>Finanzaufwand</b>	<b>0,00</b>	<b>0,00</b>	<b>0,00</b>
2241	Zinsen aus Finanzschulden, Finanzierungsleasing, Forderungskauf und derivativen Finanzinstrumenten mit Grundgeschäft			
2242	Zinsen und sonstige Aufwendungen aus derivativen Finanzinstrumenten ohne Grundgeschäft			
2243	Gewinnentnahmen von Unternehmungen und marktbestimmten Betrieben der Gebietskörperschaft (innerhalb der Gebietskörperschaft)			
2244	Sonstiger Finanzaufwand			
2245	Nicht finanzierungswirksamer Finanzaufwand			
<b>22</b>	<b>Summe Aufwendungen</b>	<b>44.309,17</b>	<b>47.100,00</b>	<b>-2.790,83</b>
<b>SA0</b>	<b>Saldo (0) Nettoergebnis (21 - 22)</b>	<b>-44.309,17</b>	<b>-47.100,00</b>	<b>2.790,83</b>
<b>230</b>	<b>Entnahmen von Haushaltsrücklagen</b>	<b>0,00</b>	<b>0,00</b>	<b>0,00</b>
2301	Entnahmen von Haushaltsrücklagen			
<b>240</b>	<b>Zuweisung an Haushaltsrücklagen</b>	<b>0,00</b>	<b>0,00</b>	<b>0,00</b>
2401	Zuweisung an Haushaltsrücklagen			
<b>23</b>	<b>Summe Haushaltsrücklagen</b>	<b>0,00</b>	<b>0,00</b>	<b>0,00</b>
<b>SA00</b>	<b>Nettoergebnis nach Zuweisung und Entnahmen von Haushaltsrücklagen (Saldo 0 +/- SU23)</b>	<b>-44.309,17</b>	<b>-47.100,00</b>	<b>2.790,83</b>

**Soziale Wohlfahrt und Wohnbauförderung (Gruppe 4)**

MVAG	Mittelverwendungs- und aufbringungsgruppen (1. und 2. Ebene)	RA 2023	VA 2023	RA - VA
<b>211</b>	<b>Erträge aus der operativen Verwaltungstätigkeit</b>	<b>2.876,64</b>	<b>5.000,00</b>	<b>-2.123,36</b>
2111	Erträge aus eigenen Abgaben			
2112	Erträge aus Ertragsanteilen			
2113	Erträge aus Gebühren			
2114	Erträge aus Leistungen	2.876,64	5.000,00	-2.123,36
2115	Erträge aus Besitz und wirtschaftlicher Tätigkeit			
2116	Erträge aus Veräußerung und sonstige Erträge			
2117	Nicht finanzierungswirksame operative Erträge			
<b>212</b>	<b>Erträge aus Transfers</b>	<b>0,00</b>	<b>0,00</b>	<b>0,00</b>
2121	Transferertrag von Trägern des öffentlichen Rechts			
2122	Transferertrag von Beteiligungen			
2123	Transferertrag von Unternehmen (mit Finanzunternehmen)			
2124	Transferertrag von Haushalten und Organisationen ohne Erwerbscharakter			
2125	Transferertrag vom Ausland			
2126	Investitions- und Tilgungszuschüsse zwischen Unternehmungen und Betrieben der Gebietskörperschaft und der Gebietskörperschaft			
2127	Nicht finanzierungswirksamer Transferertrag			
<b>213</b>	<b>Finanzerträge</b>	<b>0,00</b>	<b>0,00</b>	<b>0,00</b>
2131	Erträge aus Zinsen			
2132	Erträge aus Zinsen aus derivativen Finanzinstrumenten ohne Grundgeschäft			
2133	Erträge aus Gewinnentnahmen von marktbestimmten Betrieben			
2134	Sonstige Finanzerträge			
2135	Erträge aus Dividenden/Gewinnausschüttungen			
2136	Sonstige nicht finanzierungswirksame Finanzerträge			
<b>21</b>	<b>Summe Erträge</b>	<b>2.876,64</b>	<b>5.000,00</b>	<b>-2.123,36</b>
<b>221</b>	<b>Personalaufwand</b>	<b>0,00</b>	<b>0,00</b>	<b>0,00</b>
2211	Personalaufwand (Bezüge, Nebengeb., Mehrleistungen)			
2212	Gesetzlicher und freiwilliger Sozialaufwand			
2213	Sonstiger Personalaufwand			
2214	Nicht finanzierungswirksamer Personalaufwand			
<b>222</b>	<b>Sachaufwand (ohne Transferaufwand)</b>	<b>9.923,72</b>	<b>11.500,00</b>	<b>-1.576,28</b>
2221	Gebrauchs- und Verbrauchsgüter, Handelswaren	798,72	1.500,00	-701,28
2222	Verwaltungs- und Betriebsaufwand			
2223	Leasing- und Mietaufwand			
2224	Instandhaltung			
2225	Sonstiger Sachaufwand	9.125,00	10.000,00	-875,00
2226	Nicht finanzierungswirksamer Sachaufwand			

**Soziale Wohlfahrt und Wohnbauförderung (Gruppe 4)**

MVAG	Mittelverwendungs- und aufbringungsgruppen (1. und 2. Ebene)	RA 2023	VA 2023	RA - VA
<b>223</b>	<b>Transferaufwand (laufende Transfers und Kapitaltransfers)</b>	<b>298.292,36</b>	<b>296.100,00</b>	<b>2.192,36</b>
2231	Transferaufwand an Träger des öffentlichen Rechts	280.410,16	268.000,00	12.410,16
2232	Transferaufwand an Beteiligungen			
2233	Transferaufwand an Unternehmen (mit Finanzunternehmen)			
2234	Transferaufwand an Haushalte und Organisationen ohne Erwerbscharakter	17.882,20	28.100,00	-10.217,80
2235	Transferaufwand an das Ausland			
2236	Investitions- und Tilgungszuschüsse zwischen Unternehmungen und Betrieben der Gebietskörperschaft und der Gebietskörperschaft			
2237	Nicht finanzierungswirksamer Transferaufwand			
<b>224</b>	<b>Finanzaufwand</b>	<b>0,00</b>	<b>0,00</b>	<b>0,00</b>
2241	Zinsen aus Finanzschulden, Finanzierungsleasing, Forderungskauf und derivativen Finanzinstrumenten mit Grundgeschäft			
2242	Zinsen und sonstige Aufwendungen aus derivativen Finanzinstrumenten ohne Grundgeschäft			
2243	Gewinnentnahmen von Unternehmungen und marktbestimmten Betrieben der Gebietskörperschaft (innerhalb der Gebietskörperschaft)			
2244	Sonstiger Finanzaufwand			
2245	Nicht finanzierungswirksamer Finanzaufwand			
<b>22</b>	<b>Summe Aufwendungen</b>	<b>308.216,08</b>	<b>307.600,00</b>	<b>616,08</b>
<b>SA0</b>	<b>Saldo (0) Nettoergebnis (21 - 22)</b>	<b>-305.339,44</b>	<b>-302.600,00</b>	<b>-2.739,44</b>
<b>230</b>	<b>Entnahmen von Haushaltsrücklagen</b>	<b>0,00</b>	<b>0,00</b>	<b>0,00</b>
2301	Entnahmen von Haushaltsrücklagen			
<b>240</b>	<b>Zuweisung an Haushaltsrücklagen</b>	<b>0,00</b>	<b>0,00</b>	<b>0,00</b>
2401	Zuweisung an Haushaltsrücklagen			
<b>23</b>	<b>Summe Haushaltsrücklagen</b>	<b>0,00</b>	<b>0,00</b>	<b>0,00</b>
<b>SA00</b>	<b>Nettoergebnis nach Zuweisung und Entnahmen von Haushaltsrücklagen (Saldo 0 +/- SU23)</b>	<b>-305.339,44</b>	<b>-302.600,00</b>	<b>-2.739,44</b>



## Gesundheit (Gruppe 5)

MVAG	Mittelverwendungs- und aufbringungsgruppen (1. und 2. Ebene)	RA 2023	VA 2023	RA - VA
<b>211</b>	<b>Erträge aus der operativen Verwaltungstätigkeit</b>	<b>0,00</b>	<b>0,00</b>	<b>0,00</b>
2111	Erträge aus eigenen Abgaben			
2112	Erträge aus Ertragsanteilen			
2113	Erträge aus Gebühren			
2114	Erträge aus Leistungen			
2115	Erträge aus Besitz und wirtschaftlicher Tätigkeit			
2116	Erträge aus Veräußerung und sonstige Erträge			
2117	Nicht finanzierungswirksame operative Erträge			
<b>212</b>	<b>Erträge aus Transfers</b>	<b>0,00</b>	<b>0,00</b>	<b>0,00</b>
2121	Transferertrag von Trägern des öffentlichen Rechts			
2122	Transferertrag von Beteiligungen			
2123	Transferertrag von Unternehmen (mit Finanzunternehmen)			
2124	Transferertrag von Haushalten und Organisationen ohne Erwerbscharakter			
2125	Transferertrag vom Ausland			
2126	Investitions- und Tilgungszuschüsse zwischen Unternehmungen und Betrieben der Gebietskörperschaft und der Gebietskörperschaft			
2127	Nicht finanzierungswirksamer Transferertrag			
<b>213</b>	<b>Finanzerträge</b>	<b>0,00</b>	<b>0,00</b>	<b>0,00</b>
2131	Erträge aus Zinsen			
2132	Erträge aus Zinsen aus derivativen Finanzinstrumenten ohne Grundgeschäft			
2133	Erträge aus Gewinnentnahmen von marktbestimmten Betrieben			
2134	Sonstige Finanzerträge			
2135	Erträge aus Dividenden/Gewinnausschüttungen			
2136	Sonstige nicht finanzierungswirksame Finanzerträge			
<b>21</b>	<b>Summe Erträge</b>	<b>0,00</b>	<b>0,00</b>	<b>0,00</b>
<b>221</b>	<b>Personalaufwand</b>	<b>9.727,44</b>	<b>9.700,00</b>	<b>27,44</b>
2211	Personalaufwand (Bezüge, Nebengeb., Mehrleistungen)	9.727,44	9.700,00	27,44
2212	Gesetzlicher und freiwilliger Sozialaufwand			
2213	Sonstiger Personalaufwand			
2214	Nicht finanzierungswirksamer Personalaufwand			
<b>222</b>	<b>Sachaufwand (ohne Transferaufwand)</b>	<b>12.873,62</b>	<b>100,00</b>	<b>12.773,62</b>
2221	Gebrauchs- und Verbrauchsgüter, Handelswaren			
2222	Verwaltungs- und Betriebsaufwand			
2223	Leasing- und Mietaufwand			
2224	Instandhaltung			
2225	Sonstiger Sachaufwand	12.873,62	100,00	12.773,62
2226	Nicht finanzierungswirksamer Sachaufwand			

## Gesundheit (Gruppe 5)

MVAG	Mittelverwendungs- und aufbringungsgruppen (1. und 2. Ebene)	RA 2023	VA 2023	RA - VA
<b>223</b>	<b>Transferaufwand (laufende Transfers und Kapitaltransfers)</b>	<b>433.670,25</b>	<b>431.600,00</b>	<b>2.070,25</b>
2231	Transferaufwand an Träger des öffentlichen Rechts	433.670,25	431.600,00	2.070,25
2232	Transferaufwand an Beteiligungen			
2233	Transferaufwand an Unternehmen (mit Finanzunternehmen)			
2234	Transferaufwand an Haushalte und Organisationen ohne Erwerbscharakter			
2235	Transferaufwand an das Ausland			
2236	Investitions- und Tilgungszuschüsse zwischen Unternehmungen und Betrieben der Gebietskörperschaft und der Gebietskörperschaft			
2237	Nicht finanzierungswirksamer Transferaufwand			
<b>224</b>	<b>Finanzaufwand</b>	<b>0,00</b>	<b>0,00</b>	<b>0,00</b>
2241	Zinsen aus Finanzschulden, Finanzierungsleasing, Forderungskauf und derivativen Finanzinstrumenten mit Grundgeschäft			
2242	Zinsen und sonstige Aufwendungen aus derivativen Finanzinstrumenten ohne Grundgeschäft			
2243	Gewinnentnahmen von Unternehmungen und marktbestimmten Betrieben der Gebietskörperschaft (innerhalb der Gebietskörperschaft)			
2244	Sonstiger Finanzaufwand			
2245	Nicht finanzierungswirksamer Finanzaufwand			
<b>22</b>	<b>Summe Aufwendungen</b>	<b>456.271,31</b>	<b>441.400,00</b>	<b>14.871,31</b>
<b>SA0</b>	<b>Saldo (0) Nettoergebnis (21 - 22)</b>	<b>-456.271,31</b>	<b>-441.400,00</b>	<b>-14.871,31</b>
<b>230</b>	<b>Entnahmen von Haushaltsrücklagen</b>	<b>0,00</b>	<b>0,00</b>	<b>0,00</b>
2301	Entnahmen von Haushaltsrücklagen			
<b>240</b>	<b>Zuweisung an Haushaltsrücklagen</b>	<b>0,00</b>	<b>0,00</b>	<b>0,00</b>
2401	Zuweisung an Haushaltsrücklagen			
<b>23</b>	<b>Summe Haushaltsrücklagen</b>	<b>0,00</b>	<b>0,00</b>	<b>0,00</b>
<b>SA00</b>	<b>Nettoergebnis nach Zuweisung und Entnahmen von Haushaltsrücklagen (Saldo 0 +/- SU23)</b>	<b>-456.271,31</b>	<b>-441.400,00</b>	<b>-14.871,31</b>

## Straßen- und Wasserbau, Verkehr (Gruppe 6)

MVAG	Mittelverwendungs- und aufbringungsgruppen (1. und 2. Ebene)	RA 2023	VA 2023	RA - VA
<b>211</b>	<b>Erträge aus der operativen Verwaltungstätigkeit</b>	<b>1.534,00</b>	<b>195.300,00</b>	<b>-193.766,00</b>
2111	Erträge aus eigenen Abgaben			
2112	Erträge aus Ertragsanteilen			
2113	Erträge aus Gebühren			
2114	Erträge aus Leistungen			
2115	Erträge aus Besitz und wirtschaftlicher Tätigkeit	1.448,68	200,00	1.248,68
2116	Erträge aus Veräußerung und sonstige Erträge	85,32	195.100,00	-195.014,68
2117	Nicht finanzierungswirksame operative Erträge			
<b>212</b>	<b>Erträge aus Transfers</b>	<b>134.079,69</b>	<b>251.900,00</b>	<b>-117.820,31</b>
2121	Transferertrag von Trägern des öffentlichen Rechts	118.570,64	250.000,00	-131.429,36
2122	Transferertrag von Beteiligungen			
2123	Transferertrag von Unternehmen (mit Finanzunternehmen)			
2124	Transferertrag von Haushalten und Organisationen ohne Erwerbscharakter	1.130,00	800,00	330,00
2125	Transferertrag vom Ausland			
2126	Investitions- und Tilgungszuschüsse zwischen Unternehmungen und Betrieben der Gebietskörperschaft und der Gebietskörperschaft			
2127	Nicht finanzierungswirksamer Transferertrag	14.379,05	1.100,00	13.279,05
<b>213</b>	<b>Finanzerträge</b>	<b>0,00</b>	<b>0,00</b>	<b>0,00</b>
2131	Erträge aus Zinsen			
2132	Erträge aus Zinsen aus derivativen Finanzinstrumenten ohne Grundgeschäft			
2133	Erträge aus Gewinnentnahmen von marktbestimmten Betrieben			
2134	Sonstige Finanzerträge			
2135	Erträge aus Dividenden/Gewinnausschüttungen			
2136	Sonstige nicht finanzierungswirksame Finanzerträge			
<b>21</b>	<b>Summe Erträge</b>	<b>135.613,69</b>	<b>447.200,00</b>	<b>-311.586,31</b>
<b>221</b>	<b>Personalaufwand</b>	<b>0,00</b>	<b>0,00</b>	<b>0,00</b>
2211	Personalaufwand (Bezüge, Nebengeb., Mehrleistungen)			
2212	Gesetzlicher und freiwilliger Sozialaufwand			
2213	Sonstiger Personalaufwand			
2214	Nicht finanzierungswirksamer Personalaufwand			
<b>222</b>	<b>Sachaufwand (ohne Transferaufwand)</b>	<b>235.449,62</b>	<b>411.900,00</b>	<b>-176.450,38</b>
2221	Gebrauchs- und Verbrauchsgüter, Handelswaren	4.489,64	9.600,00	-5.110,36
2222	Verwaltungs- und Betriebsaufwand	277,14	2.300,00	-2.022,86
2223	Leasing- und Mietaufwand	43,60	100,00	-56,40
2224	Instandhaltung	70.736,52	48.400,00	22.336,52
2225	Sonstiger Sachaufwand		195.100,00	-195.100,00
2226	Nicht finanzierungswirksamer Sachaufwand	159.902,72	156.400,00	3.502,72

## Straßen- und Wasserbau, Verkehr (Gruppe 6)

MVAG	Mittelverwendungs- und aufbringungsgruppen (1. und 2. Ebene)	RA 2023	VA 2023	RA - VA
<b>223</b>	<b>Transferaufwand (laufende Transfers und Kapitaltransfers)</b>	<b>2.741,14</b>	<b>2.400,00</b>	<b>341,14</b>
2231	Transferaufwand an Träger des öffentlichen Rechts	2.741,14	2.400,00	341,14
2232	Transferaufwand an Beteiligungen			
2233	Transferaufwand an Unternehmen (mit Finanzunternehmen)			
2234	Transferaufwand an Haushalte und Organisationen ohne Erwerbscharakter			
2235	Transferaufwand an das Ausland			
2236	Investitions- und Tilgungszuschüsse zwischen Unternehmungen und Betrieben der Gebietskörperschaft und der Gebietskörperschaft			
2237	Nicht finanzierungswirksamer Transferaufwand			
<b>224</b>	<b>Finanzaufwand</b>	<b>0,00</b>	<b>0,00</b>	<b>0,00</b>
2241	Zinsen aus Finanzschulden, Finanzierungsleasing, Forderungskauf und derivativen Finanzinstrumenten mit Grundgeschäft			
2242	Zinsen und sonstige Aufwendungen aus derivativen Finanzinstrumenten ohne Grundgeschäft			
2243	Gewinnentnahmen von Unternehmungen und marktbestimmten Betrieben der Gebietskörperschaft (innerhalb der Gebietskörperschaft)			
2244	Sonstiger Finanzaufwand			
2245	Nicht finanzierungswirksamer Finanzaufwand			
<b>22</b>	<b>Summe Aufwendungen</b>	<b>238.190,76</b>	<b>414.300,00</b>	<b>-176.109,24</b>
<b>SA0</b>	<b>Saldo (0) Nettoergebnis (21 - 22)</b>	<b>-102.577,07</b>	<b>32.900,00</b>	<b>-135.477,07</b>
<b>230</b>	<b>Entnahmen von Haushaltsrücklagen</b>	<b>0,00</b>	<b>0,00</b>	<b>0,00</b>
2301	Entnahmen von Haushaltsrücklagen			
<b>240</b>	<b>Zuweisung an Haushaltsrücklagen</b>	<b>0,00</b>	<b>0,00</b>	<b>0,00</b>
2401	Zuweisung an Haushaltsrücklagen			
<b>23</b>	<b>Summe Haushaltsrücklagen</b>	<b>0,00</b>	<b>0,00</b>	<b>0,00</b>
<b>SA00</b>	<b>Nettoergebnis nach Zuweisung und Entnahmen von Haushaltsrücklagen (Saldo 0 +/- SU23)</b>	<b>-102.577,07</b>	<b>32.900,00</b>	<b>-135.477,07</b>

## Wirtschaftsförderung (Gruppe 7)

MVAG	Mittelverwendungs- und aufbringungsgruppen (1. und 2. Ebene)	RA 2023	VA 2023	RA - VA
<b>211</b>	<b>Erträge aus der operativen Verwaltungstätigkeit</b>	<b>0,00</b>	<b>0,00</b>	<b>0,00</b>
2111	Erträge aus eigenen Abgaben			
2112	Erträge aus Ertragsanteilen			
2113	Erträge aus Gebühren			
2114	Erträge aus Leistungen			
2115	Erträge aus Besitz und wirtschaftlicher Tätigkeit			
2116	Erträge aus Veräußerung und sonstige Erträge			
2117	Nicht finanzierungswirksame operative Erträge			
<b>212</b>	<b>Erträge aus Transfers</b>	<b>0,00</b>	<b>0,00</b>	<b>0,00</b>
2121	Transferertrag von Trägern des öffentlichen Rechts			
2122	Transferertrag von Beteiligungen			
2123	Transferertrag von Unternehmen (mit Finanzunternehmen)			
2124	Transferertrag von Haushalten und Organisationen ohne Erwerbscharakter			
2125	Transferertrag vom Ausland			
2126	Investitions- und Tilgungszuschüsse zwischen Unternehmungen und Betrieben der Gebietskörperschaft und der Gebietskörperschaft			
2127	Nicht finanzierungswirksamer Transferertrag			
<b>213</b>	<b>Finanzerträge</b>	<b>0,00</b>	<b>0,00</b>	<b>0,00</b>
2131	Erträge aus Zinsen			
2132	Erträge aus Zinsen aus derivativen Finanzinstrumenten ohne Grundgeschäft			
2133	Erträge aus Gewinnentnahmen von marktbestimmten Betrieben			
2134	Sonstige Finanzerträge			
2135	Erträge aus Dividenden/Gewinnausschüttungen			
2136	Sonstige nicht finanzierungswirksame Finanzerträge			
<b>21</b>	<b>Summe Erträge</b>	<b>0,00</b>	<b>0,00</b>	<b>0,00</b>
<b>221</b>	<b>Personalaufwand</b>	<b>0,00</b>	<b>0,00</b>	<b>0,00</b>
2211	Personalaufwand (Bezüge, Nebengeb., Mehrleistungen)			
2212	Gesetzlicher und freiwilliger Sozialaufwand			
2213	Sonstiger Personalaufwand			
2214	Nicht finanzierungswirksamer Personalaufwand			
<b>222</b>	<b>Sachaufwand (ohne Transferaufwand)</b>	<b>18.397,90</b>	<b>22.300,00</b>	<b>-3.902,10</b>
2221	Gebrauchs- und Verbrauchsgüter, Handelswaren		600,00	-600,00
2222	Verwaltungs- und Betriebsaufwand	-540,00	1.100,00	-1.640,00
2223	Leasing- und Mietaufwand			
2224	Instandhaltung	2.620,21	3.200,00	-579,79
2225	Sonstiger Sachaufwand	10.533,29	11.600,00	-1.066,71
2226	Nicht finanzierungswirksamer Sachaufwand	5.784,40	5.800,00	-15,60

## Wirtschaftsförderung (Gruppe 7)

MVAG	Mittelverwendungs- und aufbringungsgruppen (1. und 2. Ebene)	RA 2023	VA 2023	RA - VA
<b>223</b>	<b>Transferaufwand (laufende Transfers und Kapitaltransfers)</b>	<b>11.811,24</b>	<b>10.900,00</b>	<b>911,24</b>
2231	Transferaufwand an Träger des öffentlichen Rechts			
2232	Transferaufwand an Beteiligungen			
2233	Transferaufwand an Unternehmen (mit Finanzunternehmen)	4.212,53	5.200,00	-987,47
2234	Transferaufwand an Haushalte und Organisationen ohne Erwerbscharakter	7.598,71	5.700,00	1.898,71
2235	Transferaufwand an das Ausland			
2236	Investitions- und Tilgungszuschüsse zwischen Unternehmungen und Betrieben der Gebietskörperschaft und der Gebietskörperschaft			
2237	Nicht finanzierungswirksamer Transferaufwand			
<b>224</b>	<b>Finanzaufwand</b>	<b>0,00</b>	<b>0,00</b>	<b>0,00</b>
2241	Zinsen aus Finanzschulden, Finanzierungsleasing, Forderungskauf und derivativen Finanzinstrumenten mit Grundgeschäft			
2242	Zinsen und sonstige Aufwendungen aus derivativen Finanzinstrumenten ohne Grundgeschäft			
2243	Gewinnentnahmen von Unternehmungen und marktbestimmten Betrieben der Gebietskörperschaft (innerhalb der Gebietskörperschaft)			
2244	Sonstiger Finanzaufwand			
2245	Nicht finanzierungswirksamer Finanzaufwand			
<b>22</b>	<b>Summe Aufwendungen</b>	<b>30.209,14</b>	<b>33.200,00</b>	<b>-2.990,86</b>
<b>SA0</b>	<b>Saldo (0) Nettoergebnis (21 - 22)</b>	<b>-30.209,14</b>	<b>-33.200,00</b>	<b>2.990,86</b>
<b>230</b>	<b>Entnahmen von Haushaltsrücklagen</b>	<b>0,00</b>	<b>0,00</b>	<b>0,00</b>
2301	Entnahmen von Haushaltsrücklagen			
<b>240</b>	<b>Zuweisung an Haushaltsrücklagen</b>	<b>0,00</b>	<b>0,00</b>	<b>0,00</b>
2401	Zuweisung an Haushaltsrücklagen			
<b>23</b>	<b>Summe Haushaltsrücklagen</b>	<b>0,00</b>	<b>0,00</b>	<b>0,00</b>
<b>SA00</b>	<b>Nettoergebnis nach Zuweisung und Entnahmen von Haushaltsrücklagen (Saldo 0 +/- SU23)</b>	<b>-30.209,14</b>	<b>-33.200,00</b>	<b>2.990,86</b>

## Dienstleistungen (Gruppe 8)

MVAG	Mittelverwendungs- und aufbringungsgruppen (1. und 2. Ebene)	RA 2023	VA 2023	RA - VA
<b>211</b>	<b>Erträge aus der operativen Verwaltungstätigkeit</b>	<b>902.280,45</b>	<b>884.600,00</b>	<b>17.680,45</b>
2111	Erträge aus eigenen Abgaben			
2112	Erträge aus Ertragsanteilen			
2113	Erträge aus Gebühren	623.447,77	651.500,00	-28.052,23
2114	Erträge aus Leistungen	29.625,84	35.500,00	-5.874,16
2115	Erträge aus Besitz und wirtschaftlicher Tätigkeit	136.042,00	137.000,00	-958,00
2116	Erträge aus Veräußerung und sonstige Erträge	98.846,87	60.600,00	38.246,87
2117	Nicht finanzierungswirksame operative Erträge	14.317,97		14.317,97
<b>212</b>	<b>Erträge aus Transfers</b>	<b>561.329,27</b>	<b>494.200,00</b>	<b>67.129,27</b>
2121	Transferertrag von Trägern des öffentlichen Rechts	360.499,68	294.100,00	66.399,68
2122	Transferertrag von Beteiligungen			
2123	Transferertrag von Unternehmen (mit Finanzunternehmen)			
2124	Transferertrag von Haushalten und Organisationen ohne Erwerbscharakter			
2125	Transferertrag vom Ausland			
2126	Investitions- und Tilgungszuschüsse zwischen Unternehmungen und Betrieben der Gebietskörperschaft und der Gebietskörperschaft			
2127	Nicht finanzierungswirksamer Transferertrag	200.829,59	200.100,00	729,59
<b>213</b>	<b>Finanzerträge</b>	<b>0,00</b>	<b>0,00</b>	<b>0,00</b>
2131	Erträge aus Zinsen			
2132	Erträge aus Zinsen aus derivativen Finanzinstrumenten ohne Grundgeschäft			
2133	Erträge aus Gewinnentnahmen von marktbestimmten Betrieben			
2134	Sonstige Finanzerträge			
2135	Erträge aus Dividenden/Gewinnausschüttungen			
2136	Sonstige nicht finanzierungswirksame Finanzerträge			
<b>21</b>	<b>Summe Erträge</b>	<b>1.463.609,72</b>	<b>1.378.800,00</b>	<b>84.809,72</b>
<b>221</b>	<b>Personalaufwand</b>	<b>367.730,20</b>	<b>328.400,00</b>	<b>39.330,20</b>
2211	Personalaufwand (Bezüge, Nebengeb., Mehrleistungen)	275.290,52	255.800,00	19.490,52
2212	Gesetzlicher und freiwilliger Sozialaufwand	81.490,56	70.000,00	11.490,56
2213	Sonstiger Personalaufwand			
2214	Nicht finanzierungswirksamer Personalaufwand	10.949,12	2.600,00	8.349,12
<b>222</b>	<b>Sachaufwand (ohne Transferaufwand)</b>	<b>1.180.564,80</b>	<b>1.278.500,00</b>	<b>-97.935,20</b>
2221	Gebrauchs- und Verbrauchsgüter, Handelswaren	83.365,53	62.900,00	20.465,53
2222	Verwaltungs- und Betriebsaufwand	203.802,89	295.400,00	-91.597,11
2223	Leasing- und Mietaufwand	435,21	3.600,00	-3.164,79
2224	Instandhaltung	225.882,32	298.100,00	-72.217,68
2225	Sonstiger Sachaufwand	164.994,99	128.900,00	36.094,99
2226	Nicht finanzierungswirksamer Sachaufwand	502.083,86	489.600,00	12.483,86

## Dienstleistungen (Gruppe 8)

MVAG	Mittelverwendungs- und aufbringungsgruppen (1. und 2. Ebene)	RA 2023	VA 2023	RA - VA
<b>223</b>	<b>Transferaufwand (laufende Transfers und Kapitaltransfers)</b>	<b>330,00</b>	<b>400,00</b>	<b>-70,00</b>
2231	Transferaufwand an Träger des öffentlichen Rechts	330,00	400,00	-70,00
2232	Transferaufwand an Beteiligungen			
2233	Transferaufwand an Unternehmen (mit Finanzunternehmen)			
2234	Transferaufwand an Haushalte und Organisationen ohne Erwerbscharakter			
2235	Transferaufwand an das Ausland			
2236	Investitions- und Tilgungszuschüsse zwischen Unternehmungen und Betrieben der Gebietskörperschaft und der Gebietskörperschaft			
2237	Nicht finanzierungswirksamer Transferaufwand			
<b>224</b>	<b>Finanzaufwand</b>	<b>37.830,56</b>	<b>8.100,00</b>	<b>29.730,56</b>
2241	Zinsen aus Finanzschulden, Finanzierungsleasing, Forderungskauf und derivativen Finanzinstrumenten mit Grundgeschäft	37.830,56	8.100,00	29.730,56
2242	Zinsen und sonstige Aufwendungen aus derivativen Finanzinstrumenten ohne Grundgeschäft			
2243	Gewinnentnahmen von Unternehmungen und marktbestimmten Betrieben der Gebietskörperschaft (innerhalb der Gebietskörperschaft)			
2244	Sonstiger Finanzaufwand			
2245	Nicht finanzierungswirksamer Finanzaufwand			
<b>22</b>	<b>Summe Aufwendungen</b>	<b>1.586.455,56</b>	<b>1.615.400,00</b>	<b>-28.944,44</b>
<b>SA0</b>	<b>Saldo (0) Nettoergebnis (21 - 22)</b>	<b>-122.845,84</b>	<b>-236.600,00</b>	<b>113.754,16</b>
<b>230</b>	<b>Entnahmen von Haushaltsrücklagen</b>	<b>0,00</b>	<b>0,00</b>	<b>0,00</b>
2301	Entnahmen von Haushaltsrücklagen			
<b>240</b>	<b>Zuweisung an Haushaltsrücklagen</b>	<b>0,00</b>	<b>0,00</b>	<b>0,00</b>
2401	Zuweisung an Haushaltsrücklagen			
<b>23</b>	<b>Summe Haushaltsrücklagen</b>	<b>0,00</b>	<b>0,00</b>	<b>0,00</b>
<b>SA00</b>	<b>Nettoergebnis nach Zuweisung und Entnahmen von Haushaltsrücklagen (Saldo 0 +/- SU23)</b>	<b>-122.845,84</b>	<b>-236.600,00</b>	<b>113.754,16</b>



## Finanzwirtschaft (Gruppe 9)

MVAG	Mittelverwendungs- und aufbringungsgruppen (1. und 2. Ebene)	RA 2023	VA 2023	RA - VA
<b>211</b>	<b>Erträge aus der operativen Verwaltungstätigkeit</b>	<b>1.999.113,46</b>	<b>1.961.200,00</b>	<b>37.913,46</b>
2111	Erträge aus eigenen Abgaben	455.600,84	365.000,00	90.600,84
2112	Erträge aus Ertragsanteilen	1.543.512,58	1.596.000,00	-52.487,42
2113	Erträge aus Gebühren			
2114	Erträge aus Leistungen			
2115	Erträge aus Besitz und wirtschaftlicher Tätigkeit			
2116	Erträge aus Veräußerung und sonstige Erträge	0,04	200,00	-199,96
2117	Nicht finanzierungswirksame operative Erträge			
<b>212</b>	<b>Erträge aus Transfers</b>	<b>190.391,00</b>	<b>169.300,00</b>	<b>21.091,00</b>
2121	Transferertrag von Trägern des öffentlichen Rechts	190.391,00	169.300,00	21.091,00
2122	Transferertrag von Beteiligungen			
2123	Transferertrag von Unternehmen (mit Finanzunternehmen)			
2124	Transferertrag von Haushalten und Organisationen ohne Erwerbscharakter			
2125	Transferertrag vom Ausland			
2126	Investitions- und Tilgungszuschüsse zwischen Unternehmungen und Betrieben der Gebietskörperschaft und der Gebietskörperschaft			
2127	Nicht finanzierungswirksamer Transferertrag			
<b>213</b>	<b>Finanzerträge</b>	<b>2.002,67</b>	<b>500,00</b>	<b>1.502,67</b>
2131	Erträge aus Zinsen	2.002,67	500,00	1.502,67
2132	Erträge aus Zinsen aus derivativen Finanzinstrumenten ohne Grundgeschäft			
2133	Erträge aus Gewinnentnahmen von marktbestimmten Betrieben			
2134	Sonstige Finanzerträge			
2135	Erträge aus Dividenden/Gewinnausschüttungen			
2136	Sonstige nicht finanzierungswirksame Finanzerträge			
<b>21</b>	<b>Summe Erträge</b>	<b>2.191.507,13</b>	<b>2.131.000,00</b>	<b>60.507,13</b>
<b>221</b>	<b>Personalaufwand</b>	<b>0,00</b>	<b>0,00</b>	<b>0,00</b>
2211	Personalaufwand (Bezüge, Nebengeb., Mehrleistungen)			
2212	Gesetzlicher und freiwilliger Sozialaufwand			
2213	Sonstiger Personalaufwand			
2214	Nicht finanzierungswirksamer Personalaufwand			
<b>222</b>	<b>Sachaufwand (ohne Transferaufwand)</b>	<b>20.088,15</b>	<b>34.500,00</b>	<b>-14.411,85</b>
2221	Gebrauchs- und Verbrauchsgüter, Handelswaren	2.043,39	6.100,00	-4.056,61
2222	Verwaltungs- und Betriebsaufwand		100,00	-100,00
2223	Leasing- und Mietaufwand			
2224	Instandhaltung	17.755,94	28.000,00	-10.244,06
2225	Sonstiger Sachaufwand	288,82	300,00	-11,18
2226	Nicht finanzierungswirksamer Sachaufwand			

## Finanzwirtschaft (Gruppe 9)

MVAG	Mittelverwendungs- und aufbringungsgruppen (1. und 2. Ebene)	RA 2023	VA 2023	RA - VA
<b>223</b>	<b>Transferaufwand (laufende Transfers und Kapitaltransfers)</b>	<b>0,00</b>	<b>0,00</b>	<b>0,00</b>
2231	Transferaufwand an Träger des öffentlichen Rechts			
2232	Transferaufwand an Beteiligungen			
2233	Transferaufwand an Unternehmen (mit Finanzunternehmen)			
2234	Transferaufwand an Haushalte und Organisationen ohne Erwerbscharakter			
2235	Transferaufwand an das Ausland			
2236	Investitions- und Tilgungszuschüsse zwischen Unternehmungen und Betrieben der Gebietskörperschaft und der Gebietskörperschaft			
2237	Nicht finanzierungswirksamer Transferaufwand			
<b>224</b>	<b>Finanzaufwand</b>	<b>4.330,72</b>	<b>6.000,00</b>	<b>-1.669,28</b>
2241	Zinsen aus Finanzschulden, Finanzierungsleasing, Forderungskauf und derivativen Finanzinstrumenten mit Grundgeschäft			
2242	Zinsen und sonstige Aufwendungen aus derivativen Finanzinstrumenten ohne Grundgeschäft			
2243	Gewinnentnahmen von Unternehmungen und marktbestimmten Betrieben der Gebietskörperschaft (innerhalb der Gebietskörperschaft)			
2244	Sonstiger Finanzaufwand	4.330,72	6.000,00	-1.669,28
2245	Nicht finanzierungswirksamer Finanzaufwand			
<b>22</b>	<b>Summe Aufwendungen</b>	<b>24.418,87</b>	<b>40.500,00</b>	<b>-16.081,13</b>
<b>SA0</b>	<b>Saldo (0) Nettoergebnis (21 - 22)</b>	<b>2.167.088,26</b>	<b>2.090.500,00</b>	<b>76.588,26</b>
<b>230</b>	<b>Entnahmen von Haushaltsrücklagen</b>	<b>2.032.789,51</b>	<b>0,00</b>	<b>2.032.789,51</b>
2301	Entnahmen von Haushaltsrücklagen	2.032.789,51		2.032.789,51
<b>240</b>	<b>Zuweisung an Haushaltsrücklagen</b>	<b>3.075.047,41</b>	<b>0,00</b>	<b>3.075.047,41</b>
2401	Zuweisung an Haushaltsrücklagen	3.075.047,41		3.075.047,41
<b>23</b>	<b>Summe Haushaltsrücklagen</b>	<b>-1.042.257,90</b>	<b>0,00</b>	<b>-1.042.257,90</b>
<b>SA00</b>	<b>Nettoergebnis nach Zuweisung und Entnahmen von Haushaltsrücklagen (Saldo 0 +/- SU23)</b>	<b>1.124.830,36</b>	<b>2.090.500,00</b>	<b>-965.669,64</b>

Finanzierungshaushalt Gesamt 1. Ebene (Anlage 1b)  
- interne Vergütungen enthalten



MVAG	Mittelverwendungs- und aufbringungsgruppen (1. Ebene)	RA 2023	VA 2023	RA - VA
<b>OPERATIVE GEBARUNG</b>				
311	Einzahlungen aus der operativen Verwaltungstätigkeit	3.062.394,65	3.399.900,00	-337.505,35
312	Einzahlungen aus Transfers (ohne Kapitaltransfers)	899.580,73	1.231.800,00	-332.219,27
313	Einzahlungen aus Finanzerträgen	2.002,67	500,00	1.502,67
<b>31</b>	<b>Summe Einzahlungen operative Gebarung</b>	<b>3.963.978,05</b>	<b>4.632.200,00</b>	<b>-668.221,95</b>
321	Auszahlungen aus Personalaufwand	886.046,00	837.800,00	48.246,00
322	Auszahlungen aus Sachaufwand (ohne Transferaufwand)	1.177.345,04	1.844.000,00	-666.654,96
323	Auszahlungen aus Transfers (ohne Kapitaltransfers)	989.026,84	957.500,00	31.526,84
324	Auszahlungen aus Finanzaufwand	42.161,28	14.100,00	28.061,28
<b>32</b>	<b>Summe Auszahlungen operative Gebarung</b>	<b>3.094.579,16</b>	<b>3.653.400,00</b>	<b>-558.820,84</b>
<b>SA1</b>	<b>Saldo (1) Geldfluss aus der Operativen Gebarung (31 – 32)</b>	<b>869.398,89</b>	<b>978.800,00</b>	<b>-109.401,11</b>
<b>INVESTIVE GEBARUNG</b>				
331	Einzahlungen aus der Investitionstätigkeit	10.000,00	30.000,00	-20.000,00
332	Einzahlungen aus der Rückzahlung von Darlehen sowie gewährten Vorschüssen			
333	Einzahlungen aus Kapitaltransfers	200.366,50	556.900,00	-356.533,50
<b>33</b>	<b>Summe Einzahlungen investive Gebarung</b>	<b>210.366,50</b>	<b>586.900,00</b>	<b>-376.533,50</b>
341	Auszahlungen aus der Investitionstätigkeit	254.808,22	2.009.700,00	-1.754.891,78
342	Auszahlungen von gewährten Darlehen sowie gewährten Vorschüssen			
343	Auszahlungen aus Kapitaltransfers	26.600,00	26.600,00	
<b>34</b>	<b>Summe Auszahlungen investive Gebarung</b>	<b>281.408,22</b>	<b>2.036.300,00</b>	<b>-1.754.891,78</b>
<b>SA2</b>	<b>Saldo (2) Geldfluss aus der Investiven Gebarung (33 – 34)</b>	<b>-71.041,72</b>	<b>-1.449.400,00</b>	<b>1.378.358,28</b>
<b>SA3</b>	<b>Saldo (3) Nettofinanzierungssaldo (Saldo 1 + Saldo 2)</b>	<b>798.357,17</b>	<b>-470.600,00</b>	<b>1.268.957,17</b>

MVAG	Mittelverwendungs- und aufbringungsgruppen (1. Ebene)	RA 2023	VA 2023	RA - VA
<b>FINANZIERUNGSTÄTIGKEIT</b>				
351	Einzahlungen aus der Aufnahme von Finanzschulden			
353	Einzahlungen infolge eines Kapitaltausch bei derivativen Finanzinstrumenten mit Grundgeschäft			
355	Einzahlungen aus dem Abgang von Finanzinstrumenten			
<b>35</b>	<b>Summe Einzahlungen aus der Finanzierungstätigkeit</b>	<b>0,00</b>	<b>0,00</b>	<b>0,00</b>
361	Auszahlungen aus der Tilgung von Finanzschulden	325.747,39	335.100,00	-9.352,61
363	Auszahlungen infolge eines Kapitaltausch bei derivativen Finanzinstrumenten mit Grundgeschäft			
365	Auszahlungen für den Erwerb von Finanzinstrumenten			
<b>36</b>	<b>Summe Auszahlungen aus der Finanzierungstätigkeit</b>	<b>325.747,39</b>	<b>335.100,00</b>	<b>-9.352,61</b>
<b>SA4</b>	<b>Saldo (4) Geldfluss aus der Finanzierungstätigkeit (35 – 36)</b>	<b>-325.747,39</b>	<b>-335.100,00</b>	<b>9.352,61</b>
<b>SA5</b>	<b>Saldo (5) Geldfluss aus der voranschlagswirksamen Gebarung (Saldo 3 + Saldo 4)</b>	<b>472.609,78</b>	<b>-805.700,00</b>	<b>1.278.309,78</b>
411	Einzahlungen aus nicht voranschlagswirksamen Forderungen	1.753.968,70		
412	Einzahlungen aus nicht voranschlagswirksamen Verbindlichkeiten	1.231.126,11		
413	Einzahlungen aus der Aufnahme von zur Kassenstärkung eingegangenen Geldverbindlichkeiten (Barvorlagen)	0,00		
<b>41</b>	<b>Summe Einzahlungen aus der nicht voranschlagswirksamen Gebarung</b>	<b>2.985.094,81</b>		
421	Auszahlungen aus nicht voranschlagswirksamen Forderungen	1.700.196,07		
422	Auszahlungen aus nicht voranschlagswirksamen Verbindlichkeiten	1.230.814,85		
423	Auszahlungen zur Tilgung von zur Kassenstärkung eingegangenen Geldverbindlichkeiten (Barvorlagen)	0,00		
<b>42</b>	<b>Summe Auszahlungen aus der nicht voranschlagswirksamen Gebarung</b>	<b>2.931.010,92</b>		
<b>SA6</b>	<b>Geldfluss aus der nicht voranschlagswirksamen Gebarung</b>	<b>54.083,89</b>		
<b>SA7</b>	<b>Veränderung an Liquiden Mitteln (Saldo 5 + Saldo 6)</b>	<b>526.693,67</b>		
	Anfangsbestand liquide Mittel (115 zum 31.12.2022)	2.880.489,09		
	Endbestand liquide Mittel (115 zum 31.12.2023)	3.407.182,76		
	davon Zahlungsmittelreserven (1152 zum 31.12.2023)	1.678.091,71		

Finanzierungshaushalt Gesamt 1. und 2. Ebene (Anlage 1b)  
- interne Vergütungen enthalten





MVAG	Mittelverwendungs- und aufbringungsgruppen (1. und 2. Ebene)	RA 2023	VA 2023	RA - VA
<b>311</b>	<b>Einzahlungen aus der operativen Verwaltungstätigkeit</b>	<b>3.062.394,65</b>	<b>3.399.900,00</b>	<b>-337.505,35</b>
3111	Einzahlungen aus eigenen Abgaben	455.391,32	365.000,00	90.391,32
3112	Einzahlungen aus Ertragsanteilen	1.543.512,58	1.596.000,00	-52.487,42
3113	Einzahlungen aus Gebühren	624.327,31	651.500,00	-27.172,69
3114	Einzahlungen aus Leistungen	146.276,07	124.900,00	21.376,07
3115	Einzahlungen aus Besitz und wirtschaftlicher Tätigkeit	150.919,32	149.600,00	1.319,32
3116	Einzahlungen aus Veräußerung von geringwertigen Wirtschaftsgütern (GWG) und sonstige Einzahlungen	141.968,05	512.900,00	-370.931,95
<b>312</b>	<b>Einzahlungen aus Transfers (ohne Kapitaltransfers)</b>	<b>899.580,73</b>	<b>1.231.800,00</b>	<b>-332.219,27</b>
3121	Transferzahlungen von Trägern des öffentlichen Rechts	898.450,73	1.231.000,00	-332.549,27
3122	Transferzahlungen von Beteiligungen			
3123	Transferzahlungen von Unternehmen (inkl. Finanzunternehmen)			
3124	Transferzahlungen von Haushalte und Organisationen ohne Erwerbscharakter	1.130,00	800,00	330,00
3125	Transferzahlungen vom Ausland			
3126	Investitions- und Tilgungszuschüsse zwischen Unternehmungen und Betrieben der Gebietskörperschaft und der Gebietskörperschaft			
<b>313</b>	<b>Einzahlungen aus Finanzerträgen</b>	<b>2.002,67</b>	<b>500,00</b>	<b>1.502,67</b>
3131	Einzahlungen aus Zinserträgen	2.002,67	500,00	1.502,67
3133	Einzahlungen aus Gewinnentnahmen von marktbestimmten Betrieben			
3134	Sonstige Einzahlungen aus Finanzerträgen			
3135	Einzahlungen aus Dividenden/Gewinnausschüttungen			
<b>31</b>	<b>Summe Einzahlungen operative Gebarung</b>	<b>3.963.978,05</b>	<b>4.632.200,00</b>	<b>-668.221,95</b>
<b>321</b>	<b>Auszahlungen aus Personalaufwand</b>	<b>886.046,00</b>	<b>837.800,00</b>	<b>48.246,00</b>
3211	Auszahlungen für Personalaufwand Bezüge, Nebengebühren, und Mehrleistungsvergütungen)	691.605,77	645.100,00	46.505,77
3212	Auszahlungen für gesetzliche und freiwillige Sozialaufwendungen	184.890,23	178.200,00	6.690,23
3213	Auszahlungen aus sonstigem Personalaufwand	9.550,00	14.500,00	-4.950,00
<b>322</b>	<b>Auszahlungen aus Sachaufwand (ohne Transferaufwand)</b>	<b>1.177.345,04</b>	<b>1.844.000,00</b>	<b>-666.654,96</b>
3221	Auszahlungen für Gebrauchs- und Verbrauchsgüter, Handelswaren	170.976,85	183.000,00	-12.023,15
3222	Auszahlungen für Verwaltungs- und Betriebsaufwand	288.798,10	406.200,00	-117.401,90
3223	Auszahlungen für Leasing- und Mietaufwand	7.299,43	11.000,00	-3.700,57
3224	Auszahlungen für Instandhaltung	349.951,15	434.700,00	-84.748,85
3225	Sonstige Auszahlungen aus Sachaufwand	360.319,51	809.100,00	-448.780,49
<b>323</b>	<b>Auszahlungen aus Transfers (ohne Kapitaltransfers)</b>	<b>989.026,84</b>	<b>957.500,00</b>	<b>31.526,84</b>
3231	Transferzahlungen an Träger des öffentlichen Rechts	936.379,70	889.400,00	46.979,70
3232	Transferzahlungen an Beteiligungen			
3233	Transferzahlungen an Unternehmen (inkl. Finanzunternehmen)	4.212,53	5.200,00	-987,47
3234	Transferzahlungen an Haushalte und Organisationen ohne Erwerbscharakter	48.434,61	62.900,00	-14.465,39

MVAG	Mittelverwendungs- und aufbringungsgruppen (1. und 2. Ebene)	RA 2023	VA 2023	RA - VA
3235	Transferzahlungen an das Ausland			
3236	Investitions- und Tilgungszuschüsse zwischen Unternehmungen und Betrieben der Gebietskörperschaft und der Gebietskörperschaft			
<b>324</b>	<b>Auszahlungen aus Finanzaufwand</b>	<b>42.161,28</b>	<b>14.100,00</b>	<b>28.061,28</b>
3241	Auszahlungen für Zinsaufwand, für Finanzierungsleasing, für Forderungskauf, für Finanzschulden und derivative Finanzinstrumente	37.830,56	8.100,00	29.730,56
3242	Auszahlungen für Zinsen aus derivativen Finanzinstrumenten ohne Grundgeschäft			
3243	Auszahlung aus Gewinnentnahmen von marktbestimmten Betrieben			
3244	Sonstige Auszahlungen aus Finanzaufwendungen	4.330,72	6.000,00	-1.669,28
<b>32</b>	<b>Summe Auszahlungen operative Gebarung</b>	<b>3.094.579,16</b>	<b>3.653.400,00</b>	<b>-558.820,84</b>
<b>SA1</b>	<b>Saldo (1) Geldfluss aus der Operativen Gebarung (31 – 32)</b>	<b>869.398,89</b>	<b>978.800,00</b>	<b>-109.401,11</b>
<b>331</b>	<b>Einzahlungen aus der Investitionstätigkeit</b>	<b>10.000,00</b>	<b>30.000,00</b>	<b>-20.000,00</b>
3311	Einzahlungen aus der Veräußerung von immateriellem Vermögen			
3312	Einzahlungen aus der Veräußerung von Grundstücken und Grundstückseinrichtungen			
3313	Einzahlungen aus der Veräußerung von Gebäuden und Bauten			
3314	Einzahlungen aus der Veräußerung von technischen Anlagen, Fahrzeuge und Maschinen	10.000,00	30.000,00	-20.000,00
3315	Einzahlungen aus der Veräußerung von Amts-, Betriebs- und Geschäftsausstattung			
3316	Einzahlungen aus der Veräußerung von Kulturgütern			
3317	Einzahlungen aus der Veräußerung von Beteiligungen			
<b>332</b>	<b>Einzahlungen aus der Rückzahlung von Darlehen sowie gewährten Vorschüssen</b>	<b>0,00</b>	<b>0,00</b>	<b>0,00</b>
3321	Einzahlungen aus Darlehen an Träger des öffentlichen Rechts			
3322	Einzahlungen aus Darlehen an Beteiligungen			
3323	Einzahlungen aus Darlehen an Unternehmen und Haushalte			
3325	Einzahlungen aus Vorschüssen und Anzahlungen			
<b>333</b>	<b>Einzahlungen aus Kapitaltransfers</b>	<b>200.366,50</b>	<b>556.900,00</b>	<b>-356.533,50</b>
3331	Kapitaltransferzahlungen von Trägern des öffentlichen Rechts	182.075,59	531.900,00	-349.824,41
3332	Kapitaltransferzahlungen von Beteiligungen			
3333	Kapitaltransferzahlungen von Unternehmen			
3334	Kapitaltransferzahlungen von Haushalten und Organisationen ohne Erwerbscharakter	18.290,91	25.000,00	-6.709,09
3335	Kapitaltransferzahlungen vom Ausland			
<b>33</b>	<b>Summe Einzahlungen investive Gebarung</b>	<b>210.366,50</b>	<b>586.900,00</b>	<b>-376.533,50</b>
<b>341</b>	<b>Auszahlungen aus der Investitionstätigkeit</b>	<b>254.808,22</b>	<b>2.009.700,00</b>	<b>-1.754.891,78</b>
3411	Auszahlungen für den Erwerb von immateriellem Vermögen			
3412	Auszahlungen für den Erwerb von Grundstücken und Grundstückseinrichtungen	136.449,48	635.000,00	-498.550,52
3413	Auszahlungen für den Erwerb von Gebäuden und Bauten	55.669,97	1.300.000,00	-1.244.330,03
3414	Auszahlungen für den Erwerb von technischen Anlagen, Fahrzeuge und Maschinen	60.720,01	68.500,00	-7.779,99

MVAG	Mittelverwendungs- und aufbringungsgruppen (1. und 2. Ebene)	RA 2023	VA 2023	RA - VA
3415	Auszahlungen für den Erwerb von Amts-, Betriebs- und Geschäftsausstattung	1.968,76	6.200,00	-4.231,24
3416	Auszahlungen für den Erwerb von Kulturgütern			
3417	Auszahlungen für den Erwerb von Beteiligungen			
<b>342</b>	<b>Auszahlungen von gewährten Darlehen sowie gewährten Vorschüssen</b>	<b>0,00</b>	<b>0,00</b>	<b>0,00</b>
3421	Auszahlung von Darlehen an Träger des öffentlichen Rechts			
3422	Auszahlung von Darlehen an Beteiligungen			
3423	Auszahlung von Darlehen an Unternehmen und Haushalte			
3425	Auszahlungen von Vorschüssen und Anzahlungen			
<b>343</b>	<b>Auszahlungen aus Kapitaltransfers</b>	<b>26.600,00</b>	<b>26.600,00</b>	<b>0,00</b>
3431	Kapitaltransferzahlungen an Träger des öffentlichen Rechts			
3432	Kapitaltransferzahlungen an Beteiligungen	26.600,00	26.600,00	
3433	Kapitaltransferzahlungen an Unternehmen (Finanzunternehmen)			
3434	Kapitaltransferzahlungen an Haushalte und Organisationen ohne Erwerbscharakter			
3435	Kapitaltransferzahlungen an das Ausland			
<b>34</b>	<b>Summe Auszahlungen investive Gebarung</b>	<b>281.408,22</b>	<b>2.036.300,00</b>	<b>-1.754.891,78</b>
<b>SA2</b>	<b>Saldo (2) Geldfluss aus der Investiven Gebarung (33 – 34)</b>	<b>-71.041,72</b>	<b>-1.449.400,00</b>	<b>1.378.358,28</b>
<b>SA3</b>	<b>Saldo (3) Nettofinanzierungssaldo (Saldo 1 + Saldo 2)</b>	<b>798.357,17</b>	<b>-470.600,00</b>	<b>1.268.957,17</b>
<b>351</b>	<b>Einzahlungen aus der Aufnahme von Finanzschulden</b>	<b>0,00</b>	<b>0,00</b>	<b>0,00</b>
3511	Einzahlungen aus empfangenen Darlehen von öffentlichen Körperschaften und Rechtsträgern			
3512	Einzahlungen aus empfangenen Darlehen von Beteiligungen			
3513	Einzahlungen aus empfangenen Darlehen von Unternehmen und privaten Haushalten			
3514	Einzahlungen aus Finanzschulden (Finanzunternehmen)			
<b>353</b>	<b>Einzahlungen infolge eines Kapitaltausch bei derivativen Finanzinstrumenten mit Grundgeschäft</b>	<b>0,00</b>	<b>0,00</b>	<b>0,00</b>
3530	Einzahlungen infolge eines Kapitaltausch bei derivativen Finanzinstrumenten mit Grundgeschäft			
<b>355</b>	<b>Einzahlungen aus dem Abgang von Finanzinstrumenten</b>	<b>0,00</b>	<b>0,00</b>	<b>0,00</b>
3550	Einzahlungen aus dem Abgang von Finanzinstrumenten			
<b>35</b>	<b>Summe Einzahlungen aus der Finanzierungstätigkeit</b>	<b>0,00</b>	<b>0,00</b>	<b>0,00</b>
<b>361</b>	<b>Auszahlungen aus der Tilgung von Finanzschulden</b>	<b>325.747,39</b>	<b>335.100,00</b>	<b>-9.352,61</b>
3611	Auszahlungen aus empfangenen Darlehen von öffentlichen Körperschaften und Rechtsträgern	38.664,37	38.400,00	264,37
3612	Auszahlungen aus empfangenen Darlehen von Beteiligungen			
3613	Auszahlungen aus empfangenen Darlehen von Unternehmen und privaten Haushalten			
3614	Auszahlungen aus Finanzschulden	287.083,02	296.700,00	-9.616,98

MVAG	Mittelverwendungs- und aufbringungsgruppen (1. und 2. Ebene)	RA 2023	VA 2023	RA - VA
3615	Auszahlung aus der Rückzahlung von Leasingverbindlichkeiten			
<b>363</b>	<b>Auszahlungen infolge eines Kapitaltausch bei derivativen Finanzinstrumenten mit Grundgeschäft</b>	<b>0,00</b>	<b>0,00</b>	<b>0,00</b>
3630	Auszahlungen infolge eines Kapitaltausch bei derivativen Finanzinstrumenten mit Grundgeschäft			
<b>365</b>	<b>Auszahlungen für den Erwerb von Finanzinstrumenten</b>	<b>0,00</b>	<b>0,00</b>	<b>0,00</b>
3650	Auszahlungen für den Erwerb von Finanzinstrumenten			
<b>36</b>	<b>Summe Auszahlungen aus der Finanzierungstätigkeit</b>	<b>325.747,39</b>	<b>335.100,00</b>	<b>-9.352,61</b>
<b>SA4</b>	<b>Saldo (4) Geldfluss aus der Finanzierungstätigkeit (35 – 36)</b>	<b>-325.747,39</b>	<b>-335.100,00</b>	<b>9.352,61</b>
<b>SA5</b>	<b>Saldo (5) Geldfluss aus der voranschlagswirksamen Gebarung (Saldo 3 + Saldo 4)</b>	<b>472.609,78</b>	<b>-805.700,00</b>	<b>1.278.309,78</b>
<b>411</b>	<b>Einzahlungen aus nicht voranschlagswirksamen Forderungen</b>	<b>1.753.968,70</b>		
4110	Einzahlungen aus nicht voranschlagswirksamen Forderungen	1.753.968,70		
<b>412</b>	<b>Einzahlungen aus nicht voranschlagswirksamen Verbindlichkeiten</b>	<b>1.231.126,11</b>		
4120	Einzahlungen aus nicht voranschlagswirksamen Verbindlichkeiten	1.231.126,11		
<b>413</b>	<b>Einzahlungen aus der Aufnahme von zur Kassenstärkung eingegangenen Geldverbindlichkeiten (Barvorlagen)</b>	<b>0,00</b>		
4130	Einzahlungen aus der Aufnahme von zur Kassenstärkung eingegangenen Geldverbindlichkeiten (Barvorlagen)			
<b>41</b>	<b>Summe Einzahlungen aus der nicht voranschlagswirksamen Gebarung</b>	<b>2.985.094,81</b>		
<b>421</b>	<b>Auszahlungen aus nicht voranschlagswirksamen Forderungen</b>	<b>1.700.196,07</b>		
4210	Auszahlungen aus nicht voranschlagswirksamen Forderungen	1.700.196,07		
<b>422</b>	<b>Auszahlungen aus nicht voranschlagswirksamen Verbindlichkeiten</b>	<b>1.230.814,85</b>		
4220	Auszahlungen aus nicht voranschlagswirksamen Verbindlichkeiten	1.230.814,85		
<b>423</b>	<b>Auszahlungen zur Tilgung von zur Kassenstärkung eingegangenen Geldverbindlichkeiten (Barvorlagen)</b>	<b>0,00</b>		
4230	Auszahlungen zur Tilgung von zur Kassenstärkung eingegangenen Geldverbindlichkeiten (Barvorlagen)			
<b>42</b>	<b>Summe Auszahlungen aus der nicht voranschlagswirksamen Gebarung</b>	<b>2.931.010,92</b>		
<b>SA6</b>	<b>Geldfluss aus der nicht voranschlagswirksamen Gebarung</b>	<b>54.083,89</b>		
<b>SA7</b>	<b>Veränderung an Liquiden Mitteln (Saldo 5 + Saldo 6)</b>	<b>526.693,67</b>		
	<b>Anfangsbestand liquide Mittel (115 zum 31.12.2022)</b>	<b>2.880.489,09</b>		
	<b>Endbestand liquide Mittel (115 zum 31.12.2023)</b>	<b>3.407.182,76</b>		
	<b>davon Zahlungsmittelreserven (1152 zum 31.12.2023)</b>	<b>1.678.091,71</b>		

Finanzierungshaushalt Bereichsbudget 1. und 2. Ebene  
(Anlage 1b)



## Vertretungskörper und allgemeine Verwaltung (Gruppe 0)

MVAG	Mittelverwendungs- und aufbringungsgruppen (1. und 2. Ebene)	RA 2023	VA 2023	RA - VA
<b>311</b>	<b>Einzahlungen aus der operativen Verwaltungstätigkeit</b>	<b>58.651,12</b>	<b>296.200,00</b>	<b>-237.548,88</b>
3111	Einzahlungen aus eigenen Abgaben			
3112	Einzahlungen aus Ertragsanteilen			
3113	Einzahlungen aus Gebühren			
3114	Einzahlungen aus Leistungen	28.221,48	26.100,00	2.121,48
3115	Einzahlungen aus Besitz und wirtschaftlicher Tätigkeit	10.323,64	9.900,00	423,64
3116	Einzahlungen aus Veräußerung von geringwertigen Wirtschaftsgütern (GWG) und sonstige Einzahlungen	20.106,00	260.200,00	-240.094,00
<b>312</b>	<b>Einzahlungen aus Transfers (ohne Kapitaltransfers)</b>	<b>217.415,59</b>	<b>515.000,00</b>	<b>-297.584,41</b>
3121	Transferzahlungen von Trägern des öffentlichen Rechts	217.415,59	515.000,00	-297.584,41
3122	Transferzahlungen von Beteiligten			
3123	Transferzahlungen von Unternehmen (inkl. Finanzunternehmen)			
3124	Transferzahlungen von Haushalte und Organisationen ohne Erwerbscharakter			
3125	Transferzahlungen vom Ausland			
3126	Investitions- und Tilgungszuschüsse zwischen Unternehmungen und Betrieben der Gebietskörperschaft und der Gebietskörperschaft			
<b>313</b>	<b>Einzahlungen aus Finanzerträgen</b>	<b>0,00</b>	<b>0,00</b>	<b>0,00</b>
3131	Einzahlungen aus Zinserträgen			
3133	Einzahlungen aus Gewinnentnahmen von marktbestimmten Betrieben			
3134	Sonstige Einzahlungen aus Finanzerträgen			
3135	Einzahlungen aus Dividenden/Gewinnausschüttungen			
<b>31</b>	<b>Summe Einzahlungen operative Gebarung</b>	<b>276.066,71</b>	<b>811.200,00</b>	<b>-535.133,29</b>
<b>321</b>	<b>Auszahlungen aus Personalaufwand</b>	<b>252.118,88</b>	<b>259.100,00</b>	<b>-6.981,12</b>
3211	Auszahlungen für Personalaufwand Bezüge, Nebengebühren, und Mehrleistungsvergütungen)	193.397,13	181.400,00	11.997,13
3212	Auszahlungen für gesetzliche und freiwillige Sozialaufwendungen	49.171,75	63.200,00	-14.028,25
3213	Auszahlungen aus sonstigem Personalaufwand	9.550,00	14.500,00	-4.950,00
<b>322</b>	<b>Auszahlungen aus Sachaufwand (ohne Transferaufwand)</b>	<b>176.906,81</b>	<b>501.200,00</b>	<b>-324.293,19</b>
3221	Auszahlungen für Gebrauchs- und Verbrauchsgüter, Handelswaren	14.840,55	25.400,00	-10.559,45
3222	Auszahlungen für Verwaltungs- und Betriebsaufwand	26.435,95	39.900,00	-13.464,05
3223	Auszahlungen für Leasing- und Mietaufwand			
3224	Auszahlungen für Instandhaltung	5.393,26	13.100,00	-7.706,74
3225	Sonstige Auszahlungen aus Sachaufwand	130.237,05	422.800,00	-292.562,95
<b>323</b>	<b>Auszahlungen aus Transfers (ohne Kapitaltransfers)</b>	<b>24.349,92</b>	<b>25.600,00</b>	<b>-1.250,08</b>
3231	Transferzahlungen an Träger des öffentlichen Rechts	10.690,03	11.000,00	-309,97
3232	Transferzahlungen an Beteiligten			
3233	Transferzahlungen an Unternehmen (inkl. Finanzunternehmen)			

## Vertretungskörper und allgemeine Verwaltung (Gruppe 0)

MVAG	Mittelverwendungs- und aufbringungsgruppen (1. und 2. Ebene)	RA 2023	VA 2023	RA - VA
3234	Transferzahlungen an Haushalte und Organisationen ohne Erwerbscharakter	13.659,89	14.600,00	-940,11
3235	Transferzahlungen an das Ausland			
3236	Investitions- und Tilgungszuschüsse zwischen Unternehmungen und Betrieben der Gebietskörperschaft und der Gebietskörperschaft			
<b>324</b>	<b>Auszahlungen aus Finanzaufwand</b>	<b>0,00</b>	<b>0,00</b>	<b>0,00</b>
3241	Auszahlungen für Zinsaufwand, für Finanzierungsleasing, für Forderungskauf, für Finanzschulden und derivative Finanzinstrumente			
3242	Auszahlungen für Zinsen aus derivativen Finanzinstrumenten ohne Grundgeschäft			
3243	Auszahlung aus Gewinnentnahmen von marktbestimmten Betrieben			
3244	Sonstige Auszahlungen aus Finanzaufwendungen			
<b>32</b>	<b>Summe Auszahlungen operative Gebarung</b>	<b>453.375,61</b>	<b>785.900,00</b>	<b>-332.524,39</b>
<b>SA1</b>	<b>Saldo (1) Geldfluss aus der Operativen Gebarung (31 – 32)</b>	<b>-177.308,90</b>	<b>25.300,00</b>	<b>-202.608,90</b>
<b>331</b>	<b>Einzahlungen aus der Investitionstätigkeit</b>	<b>0,00</b>	<b>0,00</b>	<b>0,00</b>
3311	Einzahlungen aus der Veräußerung von immateriellem Vermögen			
3312	Einzahlungen aus der Veräußerung von Grundstücken und Grundstückeinrichtungen			
3313	Einzahlungen aus der Veräußerung von Gebäuden und Bauten			
3314	Einzahlungen aus der Veräußerung von technischen Anlagen, Fahrzeuge und Maschinen			
3315	Einzahlungen aus der Veräußerung von Amts-, Betriebs- und Geschäftsausstattung			
3316	Einzahlungen aus der Veräußerung von Kulturgütern			
3317	Einzahlungen aus der Veräußerung von Beteiligungen			
<b>332</b>	<b>Einzahlungen aus der Rückzahlung von Darlehen sowie gewährten Vorschüssen</b>	<b>0,00</b>	<b>0,00</b>	<b>0,00</b>
3321	Einzahlungen aus Darlehen an Träger des öffentlichen Rechts			
3322	Einzahlungen aus Darlehen an Beteiligungen			
3323	Einzahlungen aus Darlehen an Unternehmen und Haushalte			
3325	Einzahlungen aus Vorschüssen und Anzahlungen			
<b>333</b>	<b>Einzahlungen aus Kapitaltransfers</b>	<b>0,00</b>	<b>0,00</b>	<b>0,00</b>
3331	Kapitaltransferzahlungen von Trägern des öffentlichen Rechts			
3332	Kapitaltransferzahlungen von Beteiligungen			
3333	Kapitaltransferzahlungen von Unternehmen			
3334	Kapitaltransferzahlungen von Haushalten und Organisationen ohne Erwerbscharakter			
3335	Kapitaltransferzahlungen vom Ausland			
<b>33</b>	<b>Summe Einzahlungen investive Gebarung</b>	<b>0,00</b>	<b>0,00</b>	<b>0,00</b>
<b>341</b>	<b>Auszahlungen aus der Investitionstätigkeit</b>	<b>41.433,60</b>	<b>1.110.000,00</b>	<b>-1.068.566,40</b>
3411	Auszahlungen für den Erwerb von immateriellem Vermögen			



## Vertretungskörper und allgemeine Verwaltung (Gruppe 0)

MVAG	Mittelverwendungs- und aufbringungsgruppen (1. und 2. Ebene)	RA 2023	VA 2023	RA - VA
3412	Auszahlungen für den Erwerb von Grundstücken und Grundstückseinrichtungen			
3413	Auszahlungen für den Erwerb von Gebäuden und Bauten	41.433,60	1.100.000,00	-1.058.566,40
3414	Auszahlungen für den Erwerb von technischen Anlagen, Fahrzeuge und Maschinen		9.000,00	-9.000,00
3415	Auszahlungen für den Erwerb von Amts-, Betriebs- und Geschäftsausstattung		1.000,00	-1.000,00
3416	Auszahlungen für den Erwerb von Kulturgütern			
3417	Auszahlungen für den Erwerb von Beteiligungen			
<b>342</b>	<b>Auszahlungen von gewährten Darlehen sowie gewährten Vorschüssen</b>	<b>0,00</b>	<b>0,00</b>	<b>0,00</b>
3421	Auszahlung von Darlehen an Träger des öffentlichen Rechts			
3422	Auszahlung von Darlehen an Beteiligungen			
3423	Auszahlung von Darlehen an Unternehmen und Haushalte			
3425	Auszahlungen von Vorschüssen und Anzahlungen			
<b>343</b>	<b>Auszahlungen aus Kapitaltransfers</b>	<b>0,00</b>	<b>0,00</b>	<b>0,00</b>
3431	Kapitaltransferzahlungen an Träger des öffentlichen Rechts			
3432	Kapitaltransferzahlungen an Beteiligungen			
3433	Kapitaltransferzahlungen an Unternehmen (Finanzunternehmen)			
3434	Kapitaltransferzahlungen an Haushalte und Organisationen ohne Erwerbscharakter			
3435	Kapitaltransferzahlungen an das Ausland			
<b>34</b>	<b>Summe Auszahlungen investive Gebarung</b>	<b>41.433,60</b>	<b>1.110.000,00</b>	<b>-1.068.566,40</b>
<b>SA2</b>	<b>Saldo (2) Geldfluss aus der Investiven Gebarung (33 – 34)</b>	<b>-41.433,60</b>	<b>-1.110.000,00</b>	<b>1.068.566,40</b>
<b>SA3</b>	<b>Saldo (3) Nettofinanzierungssaldo (Saldo 1 + Saldo 2)</b>	<b>-218.742,50</b>	<b>-1.084.700,00</b>	<b>865.957,50</b>
<b>351</b>	<b>Einzahlungen aus der Aufnahme von Finanzschulden</b>	<b>0,00</b>	<b>0,00</b>	<b>0,00</b>
3511	Einzahlungen aus empfangenen Darlehen von öffentlichen Körperschaften und Rechtsträgern			
3512	Einzahlungen aus empfangenen Darlehen von Beteiligungen			
3513	Einzahlungen aus empfangenen Darlehen von Unternehmen und privaten Haushalten			
3514	Einzahlungen aus Finanzschulden (Finanzunternehmen)			
<b>353</b>	<b>Einzahlungen infolge eines Kapitaltausch bei derivativen Finanzinstrumenten mit Grundgeschäft</b>	<b>0,00</b>	<b>0,00</b>	<b>0,00</b>
3530	Einzahlungen infolge eines Kapitaltausch bei derivativen Finanzinstrumenten mit Grundgeschäft			
<b>355</b>	<b>Einzahlungen aus dem Abgang von Finanzinstrumenten</b>	<b>0,00</b>	<b>0,00</b>	<b>0,00</b>
3550	Einzahlungen aus dem Abgang von Finanzinstrumenten			
<b>35</b>	<b>Summe Einzahlungen aus der Finanzierungstätigkeit</b>	<b>0,00</b>	<b>0,00</b>	<b>0,00</b>
<b>361</b>	<b>Auszahlungen aus der Tilgung von Finanzschulden</b>	<b>0,00</b>	<b>0,00</b>	<b>0,00</b>

**Vertretungskörper und allgemeine Verwaltung (Gruppe 0)**

<b>MVAG</b>	<b>Mittelverwendungs- und aufbringungsgruppen (1. und 2. Ebene)</b>	<b>RA 2023</b>	<b>VA 2023</b>	<b>RA - VA</b>
3611	Auszahlungen aus empfangenen Darlehen von öffentlichen Körperschaften und Rechtsträgern			
3612	Auszahlungen aus empfangenen Darlehen von Beteiligungen			
3613	Auszahlungen aus empfangenen Darlehen von Unternehmen und privaten Haushalten			
3614	Auszahlungen aus Finanzschulden			
3615	Auszahlung aus der Rückzahlung von Leasingverbindlichkeiten			
<b>363</b>	<b>Auszahlungen infolge eines Kapitaltausch bei derivativen Finanzinstrumenten mit Grundgeschäft</b>	<b>0,00</b>	<b>0,00</b>	<b>0,00</b>
3630	Auszahlungen infolge eines Kapitaltausch bei derivativen Finanzinstrumenten mit Grundgeschäft			
<b>365</b>	<b>Auszahlungen für den Erwerb von Finanzinstrumenten</b>	<b>0,00</b>	<b>0,00</b>	<b>0,00</b>
3650	Auszahlungen für den Erwerb von Finanzinstrumenten			
<b>36</b>	<b>Summe Auszahlungen aus der Finanzierungstätigkeit</b>	<b>0,00</b>	<b>0,00</b>	<b>0,00</b>
<b>SA4</b>	<b>Saldo (4) Geldfluss aus der Finanzierungstätigkeit (35 – 36)</b>	<b>0,00</b>	<b>0,00</b>	<b>0,00</b>
<b>SA5</b>	<b>Saldo (5) Geldfluss aus der voranschlagswirksamen Gebarung (Saldo 3 + Saldo 4)</b>	<b>-218.742,50</b>	<b>-1.084.700,00</b>	<b>865.957,50</b>

## Öffentliche Ordnung und Sicherheit (Gruppe 1)

MVAG	Mittelverwendungs- und aufbringungsgruppen (1. und 2. Ebene)	RA 2023	VA 2023	RA - VA
<b>311</b>	<b>Einzahlungen aus der operativen Verwaltungstätigkeit</b>	<b>6.549,71</b>	<b>4.100,00</b>	<b>2.449,71</b>
3111	Einzahlungen aus eigenen Abgaben			
3112	Einzahlungen aus Ertragsanteilen			
3113	Einzahlungen aus Gebühren			
3114	Einzahlungen aus Leistungen	6.434,71	4.000,00	2.434,71
3115	Einzahlungen aus Besitz und wirtschaftlicher Tätigkeit			
3116	Einzahlungen aus Veräußerung von geringwertigen Wirtschaftsgütern (GWG) und sonstige Einzahlungen	115,00	100,00	15,00
<b>312</b>	<b>Einzahlungen aus Transfers (ohne Kapitaltransfers)</b>	<b>0,00</b>	<b>0,00</b>	<b>0,00</b>
3121	Transferzahlungen von Trägern des öffentlichen Rechts			
3122	Transferzahlungen von Beteiligten			
3123	Transferzahlungen von Unternehmen (inkl. Finanzunternehmen)			
3124	Transferzahlungen von Haushalte und Organisationen ohne Erwerbscharakter			
3125	Transferzahlungen vom Ausland			
3126	Investitions- und Tilgungszuschüsse zwischen Unternehmungen und Betrieben der Gebietskörperschaft und der Gebietskörperschaft			
<b>313</b>	<b>Einzahlungen aus Finanzerträgen</b>	<b>0,00</b>	<b>0,00</b>	<b>0,00</b>
3131	Einzahlungen aus Zinserträgen			
3133	Einzahlungen aus Gewinnentnahmen von marktbestimmten Betrieben			
3134	Sonstige Einzahlungen aus Finanzerträgen			
3135	Einzahlungen aus Dividenden/Gewinnausschüttungen			
<b>31</b>	<b>Summe Einzahlungen operative Gebarung</b>	<b>6.549,71</b>	<b>4.100,00</b>	<b>2.449,71</b>
<b>321</b>	<b>Auszahlungen aus Personalaufwand</b>	<b>0,00</b>	<b>0,00</b>	<b>0,00</b>
3211	Auszahlungen für Personalaufwand Bezüge, Nebengebühren, und Mehrleistungsvergütungen)			
3212	Auszahlungen für gesetzliche und freiwillige Sozialaufwendungen			
3213	Auszahlungen aus sonstigem Personalaufwand			
<b>322</b>	<b>Auszahlungen aus Sachaufwand (ohne Transferaufwand)</b>	<b>41.453,31</b>	<b>44.200,00</b>	<b>-2.746,69</b>
3221	Auszahlungen für Gebrauchs- und Verbrauchsgüter, Handelswaren			
3222	Auszahlungen für Verwaltungs- und Betriebsaufwand	11.160,39	13.000,00	-1.839,61
3223	Auszahlungen für Leasing- und Mietaufwand	6.820,62	7.300,00	-479,38
3224	Auszahlungen für Instandhaltung			
3225	Sonstige Auszahlungen aus Sachaufwand	23.472,30	23.900,00	-427,70
<b>323</b>	<b>Auszahlungen aus Transfers (ohne Kapitaltransfers)</b>	<b>14.000,00</b>	<b>17.000,00</b>	<b>-3.000,00</b>
3231	Transferzahlungen an Träger des öffentlichen Rechts	14.000,00	16.000,00	-2.000,00
3232	Transferzahlungen an Beteiligten			
3233	Transferzahlungen an Unternehmen (inkl. Finanzunternehmen)			

## Öffentliche Ordnung und Sicherheit (Gruppe 1)

MVAG	Mittelverwendungs- und aufbringungsgruppen (1. und 2. Ebene)	RA 2023	VA 2023	RA - VA
3234	Transferzahlungen an Haushalte und Organisationen ohne Erwerbscharakter		1.000,00	-1.000,00
3235	Transferzahlungen an das Ausland			
3236	Investitions- und Tilgungszuschüsse zwischen Unternehmungen und Betrieben der Gebietskörperschaft und der Gebietskörperschaft			
<b>324</b>	<b>Auszahlungen aus Finanzaufwand</b>	<b>0,00</b>	<b>0,00</b>	<b>0,00</b>
3241	Auszahlungen für Zinsaufwand, für Finanzierungsleasing, für Forderungskauf, für Finanzschulden und derivative Finanzinstrumente			
3242	Auszahlungen für Zinsen aus derivativen Finanzinstrumenten ohne Grundgeschäft			
3243	Auszahlung aus Gewinnentnahmen von marktbestimmten Betrieben			
3244	Sonstige Auszahlungen aus Finanzaufwendungen			
<b>32</b>	<b>Summe Auszahlungen operative Gebarung</b>	<b>55.453,31</b>	<b>61.200,00</b>	<b>-5.746,69</b>
<b>SA1</b>	<b>Saldo (1) Geldfluss aus der Operativen Gebarung (31 – 32)</b>	<b>-48.903,60</b>	<b>-57.100,00</b>	<b>8.196,40</b>
<b>331</b>	<b>Einzahlungen aus der Investitionstätigkeit</b>	<b>0,00</b>	<b>0,00</b>	<b>0,00</b>
3311	Einzahlungen aus der Veräußerung von immateriellem Vermögen			
3312	Einzahlungen aus der Veräußerung von Grundstücken und Grundstückeinrichtungen			
3313	Einzahlungen aus der Veräußerung von Gebäuden und Bauten			
3314	Einzahlungen aus der Veräußerung von technischen Anlagen, Fahrzeuge und Maschinen			
3315	Einzahlungen aus der Veräußerung von Amts-, Betriebs- und Geschäftsausstattung			
3316	Einzahlungen aus der Veräußerung von Kulturgütern			
3317	Einzahlungen aus der Veräußerung von Beteiligungen			
<b>332</b>	<b>Einzahlungen aus der Rückzahlung von Darlehen sowie gewährten Vorschüssen</b>	<b>0,00</b>	<b>0,00</b>	<b>0,00</b>
3321	Einzahlungen aus Darlehen an Träger des öffentlichen Rechts			
3322	Einzahlungen aus Darlehen an Beteiligungen			
3323	Einzahlungen aus Darlehen an Unternehmen und Haushalte			
3325	Einzahlungen aus Vorschüssen und Anzahlungen			
<b>333</b>	<b>Einzahlungen aus Kapitaltransfers</b>	<b>0,00</b>	<b>0,00</b>	<b>0,00</b>
3331	Kapitaltransferzahlungen von Trägern des öffentlichen Rechts			
3332	Kapitaltransferzahlungen von Beteiligungen			
3333	Kapitaltransferzahlungen von Unternehmen			
3334	Kapitaltransferzahlungen von Haushalten und Organisationen ohne Erwerbscharakter			
3335	Kapitaltransferzahlungen vom Ausland			
<b>33</b>	<b>Summe Einzahlungen investive Gebarung</b>	<b>0,00</b>	<b>0,00</b>	<b>0,00</b>
<b>341</b>	<b>Auszahlungen aus der Investitionstätigkeit</b>	<b>205,85</b>	<b>10.000,00</b>	<b>-9.794,15</b>
3411	Auszahlungen für den Erwerb von immateriellem Vermögen			

## Öffentliche Ordnung und Sicherheit (Gruppe 1)

MVAG	Mittelverwendungs- und aufbringungsgruppen (1. und 2. Ebene)	RA 2023	VA 2023	RA - VA
3412	Auszahlungen für den Erwerb von Grundstücken und Grundstückseinrichtungen			
3413	Auszahlungen für den Erwerb von Gebäuden und Bauten			
3414	Auszahlungen für den Erwerb von technischen Anlagen, Fahrzeuge und Maschinen	205,85	10.000,00	-9.794,15
3415	Auszahlungen für den Erwerb von Amts-, Betriebs- und Geschäftsausstattung			
3416	Auszahlungen für den Erwerb von Kulturgütern			
3417	Auszahlungen für den Erwerb von Beteiligungen			
<b>342</b>	<b>Auszahlungen von gewährten Darlehen sowie gewährten Vorschüssen</b>	<b>0,00</b>	<b>0,00</b>	<b>0,00</b>
3421	Auszahlung von Darlehen an Träger des öffentlichen Rechts			
3422	Auszahlung von Darlehen an Beteiligungen			
3423	Auszahlung von Darlehen an Unternehmen und Haushalte			
3425	Auszahlungen von Vorschüssen und Anzahlungen			
<b>343</b>	<b>Auszahlungen aus Kapitaltransfers</b>	<b>26.600,00</b>	<b>26.600,00</b>	<b>0,00</b>
3431	Kapitaltransferzahlungen an Träger des öffentlichen Rechts			
3432	Kapitaltransferzahlungen an Beteiligungen	26.600,00	26.600,00	
3433	Kapitaltransferzahlungen an Unternehmen (Finanzunternehmen)			
3434	Kapitaltransferzahlungen an Haushalte und Organisationen ohne Erwerbscharakter			
3435	Kapitaltransferzahlungen an das Ausland			
<b>34</b>	<b>Summe Auszahlungen investive Gebarung</b>	<b>26.805,85</b>	<b>36.600,00</b>	<b>-9.794,15</b>
<b>SA2</b>	<b>Saldo (2) Geldfluss aus der Investiven Gebarung (33 – 34)</b>	<b>-26.805,85</b>	<b>-36.600,00</b>	<b>9.794,15</b>
<b>SA3</b>	<b>Saldo (3) Nettofinanzierungssaldo (Saldo 1 + Saldo 2)</b>	<b>-75.709,45</b>	<b>-93.700,00</b>	<b>17.990,55</b>
<b>351</b>	<b>Einzahlungen aus der Aufnahme von Finanzschulden</b>	<b>0,00</b>	<b>0,00</b>	<b>0,00</b>
3511	Einzahlungen aus empfangenen Darlehen von öffentlichen Körperschaften und Rechtsträgern			
3512	Einzahlungen aus empfangenen Darlehen von Beteiligungen			
3513	Einzahlungen aus empfangenen Darlehen von Unternehmen und privaten Haushalten			
3514	Einzahlungen aus Finanzschulden (Finanzunternehmen)			
<b>353</b>	<b>Einzahlungen infolge eines Kapitaltausch bei derivativen Finanzinstrumenten mit Grundgeschäft</b>	<b>0,00</b>	<b>0,00</b>	<b>0,00</b>
3530	Einzahlungen infolge eines Kapitaltausch bei derivativen Finanzinstrumenten mit Grundgeschäft			
<b>355</b>	<b>Einzahlungen aus dem Abgang von Finanzinstrumenten</b>	<b>0,00</b>	<b>0,00</b>	<b>0,00</b>
3550	Einzahlungen aus dem Abgang von Finanzinstrumenten			
<b>35</b>	<b>Summe Einzahlungen aus der Finanzierungstätigkeit</b>	<b>0,00</b>	<b>0,00</b>	<b>0,00</b>
<b>361</b>	<b>Auszahlungen aus der Tilgung von Finanzschulden</b>	<b>0,00</b>	<b>0,00</b>	<b>0,00</b>

## Öffentliche Ordnung und Sicherheit (Gruppe 1)

MVAG	Mittelverwendungs- und aufbringungsgruppen (1. und 2. Ebene)	RA 2023	VA 2023	RA - VA
3611	Auszahlungen aus empfangenen Darlehen von öffentlichen Körperschaften und Rechtsträgern			
3612	Auszahlungen aus empfangenen Darlehen von Beteiligungen			
3613	Auszahlungen aus empfangenen Darlehen von Unternehmen und privaten Haushalten			
3614	Auszahlungen aus Finanzschulden			
3615	Auszahlung aus der Rückzahlung von Leasingverbindlichkeiten			
<b>363</b>	<b>Auszahlungen infolge eines Kapitaltausch bei derivativen Finanzinstrumenten mit Grundgeschäft</b>	<b>0,00</b>	<b>0,00</b>	<b>0,00</b>
3630	Auszahlungen infolge eines Kapitaltausch bei derivativen Finanzinstrumenten mit Grundgeschäft			
<b>365</b>	<b>Auszahlungen für den Erwerb von Finanzinstrumenten</b>	<b>0,00</b>	<b>0,00</b>	<b>0,00</b>
3650	Auszahlungen für den Erwerb von Finanzinstrumenten			
<b>36</b>	<b>Summe Auszahlungen aus der Finanzierungstätigkeit</b>	<b>0,00</b>	<b>0,00</b>	<b>0,00</b>
<b>SA4</b>	<b>Saldo (4) Geldfluss aus der Finanzierungstätigkeit (35 – 36)</b>	<b>0,00</b>	<b>0,00</b>	<b>0,00</b>
<b>SA5</b>	<b>Saldo (5) Geldfluss aus der voranschlagswirksamen Gebarung (Saldo 3 + Saldo 4)</b>	<b>-75.709,45</b>	<b>-93.700,00</b>	<b>17.990,55</b>

## Unterricht, Erziehung, Sport und Wissenschaft (Gruppe 2)

MVAG	Mittelverwendungs- und aufbringungsgruppen (1. und 2. Ebene)	RA 2023	VA 2023	RA - VA
<b>311</b>	<b>Einzahlungen aus der operativen Verwaltungstätigkeit</b>	<b>105.037,22</b>	<b>68.500,00</b>	<b>36.537,22</b>
3111	Einzahlungen aus eigenen Abgaben			
3112	Einzahlungen aus Ertragsanteilen			
3113	Einzahlungen aus Gebühren			
3114	Einzahlungen aus Leistungen	79.117,40	54.300,00	24.817,40
3115	Einzahlungen aus Besitz und wirtschaftlicher Tätigkeit	3.105,00	2.500,00	605,00
3116	Einzahlungen aus Veräußerung von geringwertigen Wirtschaftsgütern (GWG) und sonstige Einzahlungen	22.814,82	11.700,00	11.114,82
<b>312</b>	<b>Einzahlungen aus Transfers (ohne Kapitaltransfers)</b>	<b>11.573,82</b>	<b>2.600,00</b>	<b>8.973,82</b>
3121	Transferzahlungen von Trägern des öffentlichen Rechts	11.573,82	2.600,00	8.973,82
3122	Transferzahlungen von Beteiligten			
3123	Transferzahlungen von Unternehmen (inkl. Finanzunternehmen)			
3124	Transferzahlungen von Haushalte und Organisationen ohne Erwerbscharakter			
3125	Transferzahlungen vom Ausland			
3126	Investitions- und Tilgungszuschüsse zwischen Unternehmungen und Betrieben der Gebietskörperschaft und der Gebietskörperschaft			
<b>313</b>	<b>Einzahlungen aus Finanzerträgen</b>	<b>0,00</b>	<b>0,00</b>	<b>0,00</b>
3131	Einzahlungen aus Zinserträgen			
3133	Einzahlungen aus Gewinnentnahmen von marktbestimmten Betrieben			
3134	Sonstige Einzahlungen aus Finanzerträgen			
3135	Einzahlungen aus Dividenden/Gewinnausschüttungen			
<b>31</b>	<b>Summe Einzahlungen operative Gebarung</b>	<b>116.611,04</b>	<b>71.100,00</b>	<b>45.511,04</b>
<b>321</b>	<b>Auszahlungen aus Personalaufwand</b>	<b>267.418,60</b>	<b>243.200,00</b>	<b>24.218,60</b>
3211	Auszahlungen für Personalaufwand Bezüge, Nebengebühren, und Mehrleistungsvergütungen)	213.190,68	198.200,00	14.990,68
3212	Auszahlungen für gesetzliche und freiwillige Sozialaufwendungen	54.227,92	45.000,00	9.227,92
3213	Auszahlungen aus sonstigem Personalaufwand			
<b>322</b>	<b>Auszahlungen aus Sachaufwand (ohne Transferaufwand)</b>	<b>149.458,09</b>	<b>191.200,00</b>	<b>-41.741,91</b>
3221	Auszahlungen für Gebrauchs- und Verbrauchsgüter, Handelswaren	65.439,02	76.900,00	-11.460,98
3222	Auszahlungen für Verwaltungs- und Betriebsaufwand	47.661,73	54.400,00	-6.738,27
3223	Auszahlungen für Leasing- und Mietaufwand			
3224	Auszahlungen für Instandhaltung	27.562,90	43.900,00	-16.337,10
3225	Sonstige Auszahlungen aus Sachaufwand	8.794,44	16.000,00	-7.205,56
<b>323</b>	<b>Auszahlungen aus Transfers (ohne Kapitaltransfers)</b>	<b>198.218,93</b>	<b>165.500,00</b>	<b>32.718,93</b>
3231	Transferzahlungen an Träger des öffentlichen Rechts	194.538,12	160.000,00	34.538,12
3232	Transferzahlungen an Beteiligten			
3233	Transferzahlungen an Unternehmen (inkl. Finanzunternehmen)			

**Unterricht, Erziehung, Sport und Wissenschaft (Gruppe 2)**

MVAG	Mittelverwendungs- und aufbringungsgruppen (1. und 2. Ebene)	RA 2023	VA 2023	RA - VA
3234	Transferzahlungen an Haushalte und Organisationen ohne Erwerbscharakter	3.680,81	5.500,00	-1.819,19
3235	Transferzahlungen an das Ausland			
3236	Investitions- und Tilgungszuschüsse zwischen Unternehmungen und Betrieben der Gebietskörperschaft und der Gebietskörperschaft			
<b>324</b>	<b>Auszahlungen aus Finanzaufwand</b>	<b>0,00</b>	<b>0,00</b>	<b>0,00</b>
3241	Auszahlungen für Zinsaufwand, für Finanzierungsleasing, für Forderungskauf, für Finanzschulden und derivative Finanzinstrumente			
3242	Auszahlungen für Zinsen aus derivativen Finanzinstrumenten ohne Grundgeschäft			
3243	Auszahlung aus Gewinnentnahmen von marktbestimmten Betrieben			
3244	Sonstige Auszahlungen aus Finanzaufwendungen			
<b>32</b>	<b>Summe Auszahlungen operative Gebarung</b>	<b>615.095,62</b>	<b>599.900,00</b>	<b>15.195,62</b>
<b>SA1</b>	<b>Saldo (1) Geldfluss aus der Operativen Gebarung (31 – 32)</b>	<b>-498.484,58</b>	<b>-528.800,00</b>	<b>30.315,42</b>
<b>331</b>	<b>Einzahlungen aus der Investitionstätigkeit</b>	<b>10.000,00</b>	<b>15.000,00</b>	<b>-5.000,00</b>
3311	Einzahlungen aus der Veräußerung von immateriellem Vermögen			
3312	Einzahlungen aus der Veräußerung von Grundstücken und Grundstückeinrichtungen			
3313	Einzahlungen aus der Veräußerung von Gebäuden und Bauten			
3314	Einzahlungen aus der Veräußerung von technischen Anlagen, Fahrzeuge und Maschinen	10.000,00	15.000,00	-5.000,00
3315	Einzahlungen aus der Veräußerung von Amts-, Betriebs- und Geschäftsausstattung			
3316	Einzahlungen aus der Veräußerung von Kulturgütern			
3317	Einzahlungen aus der Veräußerung von Beteiligungen			
<b>332</b>	<b>Einzahlungen aus der Rückzahlung von Darlehen sowie gewährten Vorschüssen</b>	<b>0,00</b>	<b>0,00</b>	<b>0,00</b>
3321	Einzahlungen aus Darlehen an Träger des öffentlichen Rechts			
3322	Einzahlungen aus Darlehen an Beteiligungen			
3323	Einzahlungen aus Darlehen an Unternehmen und Haushalte			
3325	Einzahlungen aus Vorschüssen und Anzahlungen			
<b>333</b>	<b>Einzahlungen aus Kapitaltransfers</b>	<b>0,00</b>	<b>0,00</b>	<b>0,00</b>
3331	Kapitaltransferzahlungen von Trägern des öffentlichen Rechts			
3332	Kapitaltransferzahlungen von Beteiligungen			
3333	Kapitaltransferzahlungen von Unternehmen			
3334	Kapitaltransferzahlungen von Haushalten und Organisationen ohne Erwerbscharakter			
3335	Kapitaltransferzahlungen vom Ausland			
<b>33</b>	<b>Summe Einzahlungen investive Gebarung</b>	<b>10.000,00</b>	<b>15.000,00</b>	<b>-5.000,00</b>
<b>341</b>	<b>Auszahlungen aus der Investitionstätigkeit</b>	<b>1.968,76</b>	<b>4.000,00</b>	<b>-2.031,24</b>
3411	Auszahlungen für den Erwerb von immateriellem Vermögen			



## Unterricht, Erziehung, Sport und Wissenschaft (Gruppe 2)

MVAG	Mittelverwendungs- und aufbringungsgruppen (1. und 2. Ebene)	RA 2023	VA 2023	RA - VA
3412	Auszahlungen für den Erwerb von Grundstücken und Grundstückseinrichtungen			
3413	Auszahlungen für den Erwerb von Gebäuden und Bauten			
3414	Auszahlungen für den Erwerb von technischen Anlagen, Fahrzeuge und Maschinen			
3415	Auszahlungen für den Erwerb von Amts-, Betriebs- und Geschäftsausstattung	1.968,76	4.000,00	-2.031,24
3416	Auszahlungen für den Erwerb von Kulturgütern			
3417	Auszahlungen für den Erwerb von Beteiligungen			
<b>342</b>	<b>Auszahlungen von gewährten Darlehen sowie gewährten Vorschüssen</b>	<b>0,00</b>	<b>0,00</b>	<b>0,00</b>
3421	Auszahlung von Darlehen an Träger des öffentlichen Rechts			
3422	Auszahlung von Darlehen an Beteiligungen			
3423	Auszahlung von Darlehen an Unternehmen und Haushalte			
3425	Auszahlungen von Vorschüssen und Anzahlungen			
<b>343</b>	<b>Auszahlungen aus Kapitaltransfers</b>	<b>0,00</b>	<b>0,00</b>	<b>0,00</b>
3431	Kapitaltransferzahlungen an Träger des öffentlichen Rechts			
3432	Kapitaltransferzahlungen an Beteiligungen			
3433	Kapitaltransferzahlungen an Unternehmen (Finanzunternehmen)			
3434	Kapitaltransferzahlungen an Haushalte und Organisationen ohne Erwerbscharakter			
3435	Kapitaltransferzahlungen an das Ausland			
<b>34</b>	<b>Summe Auszahlungen investive Gebarung</b>	<b>1.968,76</b>	<b>4.000,00</b>	<b>-2.031,24</b>
<b>SA2</b>	<b>Saldo (2) Geldfluss aus der Investiven Gebarung (33 – 34)</b>	<b>8.031,24</b>	<b>11.000,00</b>	<b>-2.968,76</b>
<b>SA3</b>	<b>Saldo (3) Nettofinanzierungssaldo (Saldo 1 + Saldo 2)</b>	<b>-490.453,34</b>	<b>-517.800,00</b>	<b>27.346,66</b>
<b>351</b>	<b>Einzahlungen aus der Aufnahme von Finanzschulden</b>	<b>0,00</b>	<b>0,00</b>	<b>0,00</b>
3511	Einzahlungen aus empfangenen Darlehen von öffentlichen Körperschaften und Rechtsträgern			
3512	Einzahlungen aus empfangenen Darlehen von Beteiligungen			
3513	Einzahlungen aus empfangenen Darlehen von Unternehmen und privaten Haushalten			
3514	Einzahlungen aus Finanzschulden (Finanzunternehmen)			
<b>353</b>	<b>Einzahlungen infolge eines Kapitaltausch bei derivativen Finanzinstrumenten mit Grundgeschäft</b>	<b>0,00</b>	<b>0,00</b>	<b>0,00</b>
3530	Einzahlungen infolge eines Kapitaltausch bei derivativen Finanzinstrumenten mit Grundgeschäft			
<b>355</b>	<b>Einzahlungen aus dem Abgang von Finanzinstrumenten</b>	<b>0,00</b>	<b>0,00</b>	<b>0,00</b>
3550	Einzahlungen aus dem Abgang von Finanzinstrumenten			
<b>35</b>	<b>Summe Einzahlungen aus der Finanzierungstätigkeit</b>	<b>0,00</b>	<b>0,00</b>	<b>0,00</b>
<b>361</b>	<b>Auszahlungen aus der Tilgung von Finanzschulden</b>	<b>0,00</b>	<b>0,00</b>	<b>0,00</b>

**Unterricht, Erziehung, Sport und Wissenschaft (Gruppe 2)**

<b>MVAG</b>	<b>Mittelverwendungs- und aufbringungsgruppen (1. und 2. Ebene)</b>	<b>RA 2023</b>	<b>VA 2023</b>	<b>RA - VA</b>
3611	Auszahlungen aus empfangenen Darlehen von öffentlichen Körperschaften und Rechtsträgern			
3612	Auszahlungen aus empfangenen Darlehen von Beteiligungen			
3613	Auszahlungen aus empfangenen Darlehen von Unternehmen und privaten Haushalten			
3614	Auszahlungen aus Finanzschulden			
3615	Auszahlung aus der Rückzahlung von Leasingverbindlichkeiten			
<b>363</b>	<b>Auszahlungen infolge eines Kapitaltausch bei derivativen Finanzinstrumenten mit Grundgeschäft</b>	<b>0,00</b>	<b>0,00</b>	<b>0,00</b>
3630	Auszahlungen infolge eines Kapitaltausch bei derivativen Finanzinstrumenten mit Grundgeschäft			
<b>365</b>	<b>Auszahlungen für den Erwerb von Finanzinstrumenten</b>	<b>0,00</b>	<b>0,00</b>	<b>0,00</b>
3650	Auszahlungen für den Erwerb von Finanzinstrumenten			
<b>36</b>	<b>Summe Auszahlungen aus der Finanzierungstätigkeit</b>	<b>0,00</b>	<b>0,00</b>	<b>0,00</b>
<b>SA4</b>	<b>Saldo (4) Geldfluss aus der Finanzierungstätigkeit (35 – 36)</b>	<b>0,00</b>	<b>0,00</b>	<b>0,00</b>
<b>SA5</b>	<b>Saldo (5) Geldfluss aus der voranschlagswirksamen Gebarung (Saldo 3 + Saldo 4)</b>	<b>-490.453,34</b>	<b>-517.800,00</b>	<b>27.346,66</b>

**Kunst, Kultur und Kultus (Gruppe 3)**

MVAG	Mittelverwendungs- und aufbringungsgruppen (1. und 2. Ebene)	RA 2023	VA 2023	RA - VA
<b>311</b>	<b>Einzahlungen aus der operativen Verwaltungstätigkeit</b>	<b>0,00</b>	<b>0,00</b>	<b>0,00</b>
3111	Einzahlungen aus eigenen Abgaben			
3112	Einzahlungen aus Ertragsanteilen			
3113	Einzahlungen aus Gebühren			
3114	Einzahlungen aus Leistungen			
3115	Einzahlungen aus Besitz und wirtschaftlicher Tätigkeit			
3116	Einzahlungen aus Veräußerung von geringwertigen Wirtschaftsgütern (GWG) und sonstige Einzahlungen			
<b>312</b>	<b>Einzahlungen aus Transfers (ohne Kapitaltransfers)</b>	<b>0,00</b>	<b>0,00</b>	<b>0,00</b>
3121	Transferzahlungen von Trägern des öffentlichen Rechts			
3122	Transferzahlungen von Beteiligten			
3123	Transferzahlungen von Unternehmen (inkl. Finanzunternehmen)			
3124	Transferzahlungen von Haushalte und Organisationen ohne Erwerbscharakter			
3125	Transferzahlungen vom Ausland			
3126	Investitions- und Tilgungszuschüsse zwischen Unternehmungen und Betrieben der Gebietskörperschaft und der Gebietskörperschaft			
<b>313</b>	<b>Einzahlungen aus Finanzerträgen</b>	<b>0,00</b>	<b>0,00</b>	<b>0,00</b>
3131	Einzahlungen aus Zinserträgen			
3133	Einzahlungen aus Gewinnentnahmen von marktbestimmten Betrieben			
3134	Sonstige Einzahlungen aus Finanzerträgen			
3135	Einzahlungen aus Dividenden/Gewinnausschüttungen			
<b>31</b>	<b>Summe Einzahlungen operative Gebarung</b>	<b>0,00</b>	<b>0,00</b>	<b>0,00</b>
<b>321</b>	<b>Auszahlungen aus Personalaufwand</b>	<b>0,00</b>	<b>0,00</b>	<b>0,00</b>
3211	Auszahlungen für Personalaufwand Bezüge, Nebengebühren, und Mehrleistungsvergütungen)			
3212	Auszahlungen für gesetzliche und freiwillige Sozialaufwendungen			
3213	Auszahlungen aus sonstigem Personalaufwand			
<b>322</b>	<b>Auszahlungen aus Sachaufwand (ohne Transferaufwand)</b>	<b>0,00</b>	<b>400,00</b>	<b>-400,00</b>
3221	Auszahlungen für Gebrauchs- und Verbrauchsgüter, Handelswaren			
3222	Auszahlungen für Verwaltungs- und Betriebsaufwand			
3223	Auszahlungen für Leasing- und Mietaufwand			
3224	Auszahlungen für Instandhaltung			
3225	Sonstige Auszahlungen aus Sachaufwand		400,00	-400,00
<b>323</b>	<b>Auszahlungen aus Transfers (ohne Kapitaltransfers)</b>	<b>5.613,00</b>	<b>8.000,00</b>	<b>-2.387,00</b>
3231	Transferzahlungen an Träger des öffentlichen Rechts			
3232	Transferzahlungen an Beteiligten			
3233	Transferzahlungen an Unternehmen (inkl. Finanzunternehmen)			

**Kunst, Kultur und Kultus (Gruppe 3)**

MVAG	Mittelverwendungs- und aufbringungsgruppen (1. und 2. Ebene)	RA 2023	VA 2023	RA - VA
3234	Transferzahlungen an Haushalte und Organisationen ohne Erwerbscharakter	5.613,00	8.000,00	-2.387,00
3235	Transferzahlungen an das Ausland			
3236	Investitions- und Tilgungszuschüsse zwischen Unternehmungen und Betrieben der Gebietskörperschaft und der Gebietskörperschaft			
<b>324</b>	<b>Auszahlungen aus Finanzaufwand</b>	<b>0,00</b>	<b>0,00</b>	<b>0,00</b>
3241	Auszahlungen für Zinsaufwand, für Finanzierungsleasing, für Forderungskauf, für Finanzschulden und derivative Finanzinstrumente			
3242	Auszahlungen für Zinsen aus derivativen Finanzinstrumenten ohne Grundgeschäft			
3243	Auszahlung aus Gewinnentnahmen von marktbestimmten Betrieben			
3244	Sonstige Auszahlungen aus Finanzaufwendungen			
<b>32</b>	<b>Summe Auszahlungen operative Gebarung</b>	<b>5.613,00</b>	<b>8.400,00</b>	<b>-2.787,00</b>
<b>SA1</b>	<b>Saldo (1) Geldfluss aus der Operativen Gebarung (31 – 32)</b>	<b>-5.613,00</b>	<b>-8.400,00</b>	<b>2.787,00</b>
<b>331</b>	<b>Einzahlungen aus der Investitionstätigkeit</b>	<b>0,00</b>	<b>0,00</b>	<b>0,00</b>
3311	Einzahlungen aus der Veräußerung von immateriellem Vermögen			
3312	Einzahlungen aus der Veräußerung von Grundstücken und Grundstückeinrichtungen			
3313	Einzahlungen aus der Veräußerung von Gebäuden und Bauten			
3314	Einzahlungen aus der Veräußerung von technischen Anlagen, Fahrzeuge und Maschinen			
3315	Einzahlungen aus der Veräußerung von Amts-, Betriebs- und Geschäftsausstattung			
3316	Einzahlungen aus der Veräußerung von Kulturgütern			
3317	Einzahlungen aus der Veräußerung von Beteiligungen			
<b>332</b>	<b>Einzahlungen aus der Rückzahlung von Darlehen sowie gewährten Vorschüssen</b>	<b>0,00</b>	<b>0,00</b>	<b>0,00</b>
3321	Einzahlungen aus Darlehen an Träger des öffentlichen Rechts			
3322	Einzahlungen aus Darlehen an Beteiligungen			
3323	Einzahlungen aus Darlehen an Unternehmen und Haushalte			
3325	Einzahlungen aus Vorschüssen und Anzahlungen			
<b>333</b>	<b>Einzahlungen aus Kapitaltransfers</b>	<b>0,00</b>	<b>0,00</b>	<b>0,00</b>
3331	Kapitaltransferzahlungen von Trägern des öffentlichen Rechts			
3332	Kapitaltransferzahlungen von Beteiligungen			
3333	Kapitaltransferzahlungen von Unternehmen			
3334	Kapitaltransferzahlungen von Haushalten und Organisationen ohne Erwerbscharakter			
3335	Kapitaltransferzahlungen vom Ausland			
<b>33</b>	<b>Summe Einzahlungen investive Gebarung</b>	<b>0,00</b>	<b>0,00</b>	<b>0,00</b>
<b>341</b>	<b>Auszahlungen aus der Investitionstätigkeit</b>	<b>0,00</b>	<b>0,00</b>	<b>0,00</b>
3411	Auszahlungen für den Erwerb von immateriellem Vermögen			

**Kunst, Kultur und Kultus (Gruppe 3)**

MVAG	Mittelverwendungs- und aufbringungsgruppen (1. und 2. Ebene)	RA 2023	VA 2023	RA - VA
3412	Auszahlungen für den Erwerb von Grundstücken und Grundstückseinrichtungen			
3413	Auszahlungen für den Erwerb von Gebäuden und Bauten			
3414	Auszahlungen für den Erwerb von technischen Anlagen, Fahrzeuge und Maschinen			
3415	Auszahlungen für den Erwerb von Amts-, Betriebs- und Geschäftsausstattung			
3416	Auszahlungen für den Erwerb von Kulturgütern			
3417	Auszahlungen für den Erwerb von Beteiligungen			
<b>342</b>	<b>Auszahlungen von gewährten Darlehen sowie gewährten Vorschüssen</b>	<b>0,00</b>	<b>0,00</b>	<b>0,00</b>
3421	Auszahlung von Darlehen an Träger des öffentlichen Rechts			
3422	Auszahlung von Darlehen an Beteiligungen			
3423	Auszahlung von Darlehen an Unternehmen und Haushalte			
3425	Auszahlungen von Vorschüssen und Anzahlungen			
<b>343</b>	<b>Auszahlungen aus Kapitaltransfers</b>	<b>0,00</b>	<b>0,00</b>	<b>0,00</b>
3431	Kapitaltransferzahlungen an Träger des öffentlichen Rechts			
3432	Kapitaltransferzahlungen an Beteiligungen			
3433	Kapitaltransferzahlungen an Unternehmen (Finanzunternehmen)			
3434	Kapitaltransferzahlungen an Haushalte und Organisationen ohne Erwerbscharakter			
3435	Kapitaltransferzahlungen an das Ausland			
<b>34</b>	<b>Summe Auszahlungen investive Gebarung</b>	<b>0,00</b>	<b>0,00</b>	<b>0,00</b>
<b>SA2</b>	<b>Saldo (2) Geldfluss aus der Investiven Gebarung (33 – 34)</b>	<b>0,00</b>	<b>0,00</b>	<b>0,00</b>
<b>SA3</b>	<b>Saldo (3) Nettofinanzierungssaldo (Saldo 1 + Saldo 2)</b>	<b>-5.613,00</b>	<b>-8.400,00</b>	<b>2.787,00</b>
<b>351</b>	<b>Einzahlungen aus der Aufnahme von Finanzschulden</b>	<b>0,00</b>	<b>0,00</b>	<b>0,00</b>
3511	Einzahlungen aus empfangenen Darlehen von öffentlichen Körperschaften und Rechtsträgern			
3512	Einzahlungen aus empfangenen Darlehen von Beteiligungen			
3513	Einzahlungen aus empfangenen Darlehen von Unternehmen und privaten Haushalten			
3514	Einzahlungen aus Finanzschulden (Finanzunternehmen)			
<b>353</b>	<b>Einzahlungen infolge eines Kapitaltausch bei derivativen Finanzinstrumenten mit Grundgeschäft</b>	<b>0,00</b>	<b>0,00</b>	<b>0,00</b>
3530	Einzahlungen infolge eines Kapitaltausch bei derivativen Finanzinstrumenten mit Grundgeschäft			
<b>355</b>	<b>Einzahlungen aus dem Abgang von Finanzinstrumenten</b>	<b>0,00</b>	<b>0,00</b>	<b>0,00</b>
3550	Einzahlungen aus dem Abgang von Finanzinstrumenten			
<b>35</b>	<b>Summe Einzahlungen aus der Finanzierungstätigkeit</b>	<b>0,00</b>	<b>0,00</b>	<b>0,00</b>
<b>361</b>	<b>Auszahlungen aus der Tilgung von Finanzschulden</b>	<b>0,00</b>	<b>0,00</b>	<b>0,00</b>

**Kunst, Kultur und Kultus (Gruppe 3)**

MVAG	Mittelverwendungs- und aufbringungsgruppen (1. und 2. Ebene)	RA 2023	VA 2023	RA - VA
3611	Auszahlungen aus empfangenen Darlehen von öffentlichen Körperschaften und Rechtsträgern			
3612	Auszahlungen aus empfangenen Darlehen von Beteiligungen			
3613	Auszahlungen aus empfangenen Darlehen von Unternehmen und privaten Haushalten			
3614	Auszahlungen aus Finanzschulden			
3615	Auszahlung aus der Rückzahlung von Leasingverbindlichkeiten			
<b>363</b>	<b>Auszahlungen infolge eines Kapitaltausch bei derivativen Finanzinstrumenten mit Grundgeschäft</b>	<b>0,00</b>	<b>0,00</b>	<b>0,00</b>
3630	Auszahlungen infolge eines Kapitaltausch bei derivativen Finanzinstrumenten mit Grundgeschäft			
<b>365</b>	<b>Auszahlungen für den Erwerb von Finanzinstrumenten</b>	<b>0,00</b>	<b>0,00</b>	<b>0,00</b>
3650	Auszahlungen für den Erwerb von Finanzinstrumenten			
<b>36</b>	<b>Summe Auszahlungen aus der Finanzierungstätigkeit</b>	<b>0,00</b>	<b>0,00</b>	<b>0,00</b>
<b>SA4</b>	<b>Saldo (4) Geldfluss aus der Finanzierungstätigkeit (35 – 36)</b>	<b>0,00</b>	<b>0,00</b>	<b>0,00</b>
<b>SA5</b>	<b>Saldo (5) Geldfluss aus der voranschlagswirksamen Gebarung (Saldo 3 + Saldo 4)</b>	<b>-5.613,00</b>	<b>-8.400,00</b>	<b>2.787,00</b>

**Soziale Wohlfahrt und Wohnbauförderung (Gruppe 4)**

MVAG	Mittelverwendungs- und aufbringungsgruppen (1. und 2. Ebene)	RA 2023	VA 2023	RA - VA
<b>311</b>	<b>Einzahlungen aus der operativen Verwaltungstätigkeit</b>	<b>2.876,64</b>	<b>5.000,00</b>	<b>-2.123,36</b>
3111	Einzahlungen aus eigenen Abgaben			
3112	Einzahlungen aus Ertragsanteilen			
3113	Einzahlungen aus Gebühren			
3114	Einzahlungen aus Leistungen	2.876,64	5.000,00	-2.123,36
3115	Einzahlungen aus Besitz und wirtschaftlicher Tätigkeit			
3116	Einzahlungen aus Veräußerung von geringwertigen Wirtschaftsgütern (GWG) und sonstige Einzahlungen			
<b>312</b>	<b>Einzahlungen aus Transfers (ohne Kapitaltransfers)</b>	<b>0,00</b>	<b>0,00</b>	<b>0,00</b>
3121	Transferzahlungen von Trägern des öffentlichen Rechts			
3122	Transferzahlungen von Beteiligten			
3123	Transferzahlungen von Unternehmen (inkl. Finanzunternehmen)			
3124	Transferzahlungen von Haushalte und Organisationen ohne Erwerbscharakter			
3125	Transferzahlungen vom Ausland			
3126	Investitions- und Tilgungszuschüsse zwischen Unternehmungen und Betrieben der Gebietskörperschaft und der Gebietskörperschaft			
<b>313</b>	<b>Einzahlungen aus Finanzerträgen</b>	<b>0,00</b>	<b>0,00</b>	<b>0,00</b>
3131	Einzahlungen aus Zinserträgen			
3133	Einzahlungen aus Gewinnentnahmen von marktbestimmten Betrieben			
3134	Sonstige Einzahlungen aus Finanzerträgen			
3135	Einzahlungen aus Dividenden/Gewinnausschüttungen			
<b>31</b>	<b>Summe Einzahlungen operative Gebarung</b>	<b>2.876,64</b>	<b>5.000,00</b>	<b>-2.123,36</b>
<b>321</b>	<b>Auszahlungen aus Personalaufwand</b>	<b>0,00</b>	<b>0,00</b>	<b>0,00</b>
3211	Auszahlungen für Personalaufwand Bezüge, Nebengebühren, und Mehrleistungsvergütungen)			
3212	Auszahlungen für gesetzliche und freiwillige Sozialaufwendungen			
3213	Auszahlungen aus sonstigem Personalaufwand			
<b>322</b>	<b>Auszahlungen aus Sachaufwand (ohne Transferaufwand)</b>	<b>9.923,72</b>	<b>11.500,00</b>	<b>-1.576,28</b>
3221	Auszahlungen für Gebrauchs- und Verbrauchsgüter, Handelswaren	798,72	1.500,00	-701,28
3222	Auszahlungen für Verwaltungs- und Betriebsaufwand			
3223	Auszahlungen für Leasing- und Mietaufwand			
3224	Auszahlungen für Instandhaltung			
3225	Sonstige Auszahlungen aus Sachaufwand	9.125,00	10.000,00	-875,00
<b>323</b>	<b>Auszahlungen aus Transfers (ohne Kapitaltransfers)</b>	<b>298.292,36</b>	<b>296.100,00</b>	<b>2.192,36</b>
3231	Transferzahlungen an Träger des öffentlichen Rechts	280.410,16	268.000,00	12.410,16
3232	Transferzahlungen an Beteiligten			
3233	Transferzahlungen an Unternehmen (inkl. Finanzunternehmen)			

**Soziale Wohlfahrt und Wohnbauförderung (Gruppe 4)**

MVAG	Mittelverwendungs- und aufbringungsgruppen (1. und 2. Ebene)	RA 2023	VA 2023	RA - VA
3234	Transferzahlungen an Haushalte und Organisationen ohne Erwerbscharakter	17.882,20	28.100,00	-10.217,80
3235	Transferzahlungen an das Ausland			
3236	Investitions- und Tilgungszuschüsse zwischen Unternehmungen und Betrieben der Gebietskörperschaft und der Gebietskörperschaft			
<b>324</b>	<b>Auszahlungen aus Finanzaufwand</b>	<b>0,00</b>	<b>0,00</b>	<b>0,00</b>
3241	Auszahlungen für Zinsaufwand, für Finanzierungsleasing, für Forderungskauf, für Finanzschulden und derivative Finanzinstrumente			
3242	Auszahlungen für Zinsen aus derivativen Finanzinstrumenten ohne Grundgeschäft			
3243	Auszahlung aus Gewinnentnahmen von marktbestimmten Betrieben			
3244	Sonstige Auszahlungen aus Finanzaufwendungen			
<b>32</b>	<b>Summe Auszahlungen operative Gebarung</b>	<b>308.216,08</b>	<b>307.600,00</b>	<b>616,08</b>
<b>SA1</b>	<b>Saldo (1) Geldfluss aus der Operativen Gebarung (31 – 32)</b>	<b>-305.339,44</b>	<b>-302.600,00</b>	<b>-2.739,44</b>
<b>331</b>	<b>Einzahlungen aus der Investitionstätigkeit</b>	<b>0,00</b>	<b>0,00</b>	<b>0,00</b>
3311	Einzahlungen aus der Veräußerung von immateriellem Vermögen			
3312	Einzahlungen aus der Veräußerung von Grundstücken und Grundstückeinrichtungen			
3313	Einzahlungen aus der Veräußerung von Gebäuden und Bauten			
3314	Einzahlungen aus der Veräußerung von technischen Anlagen, Fahrzeuge und Maschinen			
3315	Einzahlungen aus der Veräußerung von Amts-, Betriebs- und Geschäftsausstattung			
3316	Einzahlungen aus der Veräußerung von Kulturgütern			
3317	Einzahlungen aus der Veräußerung von Beteiligungen			
<b>332</b>	<b>Einzahlungen aus der Rückzahlung von Darlehen sowie gewährten Vorschüssen</b>	<b>0,00</b>	<b>0,00</b>	<b>0,00</b>
3321	Einzahlungen aus Darlehen an Träger des öffentlichen Rechts			
3322	Einzahlungen aus Darlehen an Beteiligungen			
3323	Einzahlungen aus Darlehen an Unternehmen und Haushalte			
3325	Einzahlungen aus Vorschüssen und Anzahlungen			
<b>333</b>	<b>Einzahlungen aus Kapitaltransfers</b>	<b>0,00</b>	<b>0,00</b>	<b>0,00</b>
3331	Kapitaltransferzahlungen von Trägern des öffentlichen Rechts			
3332	Kapitaltransferzahlungen von Beteiligungen			
3333	Kapitaltransferzahlungen von Unternehmen			
3334	Kapitaltransferzahlungen von Haushalten und Organisationen ohne Erwerbscharakter			
3335	Kapitaltransferzahlungen vom Ausland			
<b>33</b>	<b>Summe Einzahlungen investive Gebarung</b>	<b>0,00</b>	<b>0,00</b>	<b>0,00</b>
<b>341</b>	<b>Auszahlungen aus der Investitionstätigkeit</b>	<b>0,00</b>	<b>0,00</b>	<b>0,00</b>
3411	Auszahlungen für den Erwerb von immateriellem Vermögen			



**Soziale Wohlfahrt und Wohnbauförderung (Gruppe 4)**

<b>MVAG</b>	<b>Mittelverwendungs- und aufbringungsgruppen (1. und 2. Ebene)</b>	<b>RA 2023</b>	<b>VA 2023</b>	<b>RA - VA</b>
3412	Auszahlungen für den Erwerb von Grundstücken und Grundstückseinrichtungen			
3413	Auszahlungen für den Erwerb von Gebäuden und Bauten			
3414	Auszahlungen für den Erwerb von technischen Anlagen, Fahrzeuge und Maschinen			
3415	Auszahlungen für den Erwerb von Amts-, Betriebs- und Geschäftsausstattung			
3416	Auszahlungen für den Erwerb von Kulturgütern			
3417	Auszahlungen für den Erwerb von Beteiligungen			
<b>342</b>	<b>Auszahlungen von gewährten Darlehen sowie gewährten Vorschüssen</b>	<b>0,00</b>	<b>0,00</b>	<b>0,00</b>
3421	Auszahlung von Darlehen an Träger des öffentlichen Rechts			
3422	Auszahlung von Darlehen an Beteiligungen			
3423	Auszahlung von Darlehen an Unternehmen und Haushalte			
3425	Auszahlungen von Vorschüssen und Anzahlungen			
<b>343</b>	<b>Auszahlungen aus Kapitaltransfers</b>	<b>0,00</b>	<b>0,00</b>	<b>0,00</b>
3431	Kapitaltransferzahlungen an Träger des öffentlichen Rechts			
3432	Kapitaltransferzahlungen an Beteiligungen			
3433	Kapitaltransferzahlungen an Unternehmen (Finanzunternehmen)			
3434	Kapitaltransferzahlungen an Haushalte und Organisationen ohne Erwerbscharakter			
3435	Kapitaltransferzahlungen an das Ausland			
<b>34</b>	<b>Summe Auszahlungen investive Gebarung</b>	<b>0,00</b>	<b>0,00</b>	<b>0,00</b>
<b>SA2</b>	<b>Saldo (2) Geldfluss aus der Investiven Gebarung (33 – 34)</b>	<b>0,00</b>	<b>0,00</b>	<b>0,00</b>
<b>SA3</b>	<b>Saldo (3) Nettofinanzierungssaldo (Saldo 1 + Saldo 2)</b>	<b>-305.339,44</b>	<b>-302.600,00</b>	<b>-2.739,44</b>
<b>351</b>	<b>Einzahlungen aus der Aufnahme von Finanzschulden</b>	<b>0,00</b>	<b>0,00</b>	<b>0,00</b>
3511	Einzahlungen aus empfangenen Darlehen von öffentlichen Körperschaften und Rechtsträgern			
3512	Einzahlungen aus empfangenen Darlehen von Beteiligungen			
3513	Einzahlungen aus empfangenen Darlehen von Unternehmen und privaten Haushalten			
3514	Einzahlungen aus Finanzschulden (Finanzunternehmen)			
<b>353</b>	<b>Einzahlungen infolge eines Kapitaltausch bei derivativen Finanzinstrumenten mit Grundgeschäft</b>	<b>0,00</b>	<b>0,00</b>	<b>0,00</b>
3530	Einzahlungen infolge eines Kapitaltausch bei derivativen Finanzinstrumenten mit Grundgeschäft			
<b>355</b>	<b>Einzahlungen aus dem Abgang von Finanzinstrumenten</b>	<b>0,00</b>	<b>0,00</b>	<b>0,00</b>
3550	Einzahlungen aus dem Abgang von Finanzinstrumenten			
<b>35</b>	<b>Summe Einzahlungen aus der Finanzierungstätigkeit</b>	<b>0,00</b>	<b>0,00</b>	<b>0,00</b>
<b>361</b>	<b>Auszahlungen aus der Tilgung von Finanzschulden</b>	<b>0,00</b>	<b>0,00</b>	<b>0,00</b>

**Soziale Wohlfahrt und Wohnbauförderung (Gruppe 4)**

<b>MVAG</b>	<b>Mittelverwendungs- und aufbringungsgruppen (1. und 2. Ebene)</b>	<b>RA 2023</b>	<b>VA 2023</b>	<b>RA - VA</b>
3611	Auszahlungen aus empfangenen Darlehen von öffentlichen Körperschaften und Rechtsträgern			
3612	Auszahlungen aus empfangenen Darlehen von Beteiligungen			
3613	Auszahlungen aus empfangenen Darlehen von Unternehmen und privaten Haushalten			
3614	Auszahlungen aus Finanzschulden			
3615	Auszahlung aus der Rückzahlung von Leasingverbindlichkeiten			
<b>363</b>	<b>Auszahlungen infolge eines Kapitaltausch bei derivativen Finanzinstrumenten mit Grundgeschäft</b>	<b>0,00</b>	<b>0,00</b>	<b>0,00</b>
3630	Auszahlungen infolge eines Kapitaltausch bei derivativen Finanzinstrumenten mit Grundgeschäft			
<b>365</b>	<b>Auszahlungen für den Erwerb von Finanzinstrumenten</b>	<b>0,00</b>	<b>0,00</b>	<b>0,00</b>
3650	Auszahlungen für den Erwerb von Finanzinstrumenten			
<b>36</b>	<b>Summe Auszahlungen aus der Finanzierungstätigkeit</b>	<b>0,00</b>	<b>0,00</b>	<b>0,00</b>
<b>SA4</b>	<b>Saldo (4) Geldfluss aus der Finanzierungstätigkeit (35 – 36)</b>	<b>0,00</b>	<b>0,00</b>	<b>0,00</b>
<b>SA5</b>	<b>Saldo (5) Geldfluss aus der voranschlagswirksamen Gebarung (Saldo 3 + Saldo 4)</b>	<b>-305.339,44</b>	<b>-302.600,00</b>	<b>-2.739,44</b>

## Gesundheit (Gruppe 5)

MVAG	Mittelverwendungs- und aufbringungsgruppen (1. und 2. Ebene)	RA 2023	VA 2023	RA - VA
<b>311</b>	<b>Einzahlungen aus der operativen Verwaltungstätigkeit</b>	<b>0,00</b>	<b>0,00</b>	<b>0,00</b>
3111	Einzahlungen aus eigenen Abgaben			
3112	Einzahlungen aus Ertragsanteilen			
3113	Einzahlungen aus Gebühren			
3114	Einzahlungen aus Leistungen			
3115	Einzahlungen aus Besitz und wirtschaftlicher Tätigkeit			
3116	Einzahlungen aus Veräußerung von geringwertigen Wirtschaftsgütern (GWG) und sonstige Einzahlungen			
<b>312</b>	<b>Einzahlungen aus Transfers (ohne Kapitaltransfers)</b>	<b>0,00</b>	<b>0,00</b>	<b>0,00</b>
3121	Transferzahlungen von Trägern des öffentlichen Rechts			
3122	Transferzahlungen von Beteiligten			
3123	Transferzahlungen von Unternehmen (inkl. Finanzunternehmen)			
3124	Transferzahlungen von Haushalte und Organisationen ohne Erwerbscharakter			
3125	Transferzahlungen vom Ausland			
3126	Investitions- und Tilgungszuschüsse zwischen Unternehmungen und Betrieben der Gebietskörperschaft und der Gebietskörperschaft			
<b>313</b>	<b>Einzahlungen aus Finanzerträgen</b>	<b>0,00</b>	<b>0,00</b>	<b>0,00</b>
3131	Einzahlungen aus Zinserträgen			
3133	Einzahlungen aus Gewinnentnahmen von marktbestimmten Betrieben			
3134	Sonstige Einzahlungen aus Finanzerträgen			
3135	Einzahlungen aus Dividenden/Gewinnausschüttungen			
<b>31</b>	<b>Summe Einzahlungen operative Gebarung</b>	<b>0,00</b>	<b>0,00</b>	<b>0,00</b>
<b>321</b>	<b>Auszahlungen aus Personalaufwand</b>	<b>9.727,44</b>	<b>9.700,00</b>	<b>27,44</b>
3211	Auszahlungen für Personalaufwand Bezüge, Nebengebühren, und Mehrleistungsvergütungen)	9.727,44	9.700,00	27,44
3212	Auszahlungen für gesetzliche und freiwillige Sozialaufwendungen			
3213	Auszahlungen aus sonstigem Personalaufwand			
<b>322</b>	<b>Auszahlungen aus Sachaufwand (ohne Transferaufwand)</b>	<b>12.873,62</b>	<b>100,00</b>	<b>12.773,62</b>
3221	Auszahlungen für Gebrauchs- und Verbrauchsgüter, Handelswaren			
3222	Auszahlungen für Verwaltungs- und Betriebsaufwand			
3223	Auszahlungen für Leasing- und Mietaufwand			
3224	Auszahlungen für Instandhaltung			
3225	Sonstige Auszahlungen aus Sachaufwand	12.873,62	100,00	12.773,62
<b>323</b>	<b>Auszahlungen aus Transfers (ohne Kapitaltransfers)</b>	<b>433.670,25</b>	<b>431.600,00</b>	<b>2.070,25</b>
3231	Transferzahlungen an Träger des öffentlichen Rechts	433.670,25	431.600,00	2.070,25
3232	Transferzahlungen an Beteiligten			
3233	Transferzahlungen an Unternehmen (inkl. Finanzunternehmen)			

## Gesundheit (Gruppe 5)

MVAG	Mittelverwendungs- und aufbringungsgruppen (1. und 2. Ebene)	RA 2023	VA 2023	RA - VA
3234	Transferzahlungen an Haushalte und Organisationen ohne Erwerbscharakter			
3235	Transferzahlungen an das Ausland			
3236	Investitions- und Tilgungszuschüsse zwischen Unternehmungen und Betrieben der Gebietskörperschaft und der Gebietskörperschaft			
<b>324</b>	<b>Auszahlungen aus Finanzaufwand</b>	<b>0,00</b>	<b>0,00</b>	<b>0,00</b>
3241	Auszahlungen für Zinsaufwand, für Finanzierungsleasing, für Forderungskauf, für Finanzschulden und derivative Finanzinstrumente			
3242	Auszahlungen für Zinsen aus derivativen Finanzinstrumenten ohne Grundgeschäft			
3243	Auszahlung aus Gewinnentnahmen von marktbestimmten Betrieben			
3244	Sonstige Auszahlungen aus Finanzaufwendungen			
<b>32</b>	<b>Summe Auszahlungen operative Gebarung</b>	<b>456.271,31</b>	<b>441.400,00</b>	<b>14.871,31</b>
<b>SA1</b>	<b>Saldo (1) Geldfluss aus der Operativen Gebarung (31 – 32)</b>	<b>-456.271,31</b>	<b>-441.400,00</b>	<b>-14.871,31</b>
<b>331</b>	<b>Einzahlungen aus der Investitionstätigkeit</b>	<b>0,00</b>	<b>0,00</b>	<b>0,00</b>
3311	Einzahlungen aus der Veräußerung von immateriellem Vermögen			
3312	Einzahlungen aus der Veräußerung von Grundstücken und Grundstückeinrichtungen			
3313	Einzahlungen aus der Veräußerung von Gebäuden und Bauten			
3314	Einzahlungen aus der Veräußerung von technischen Anlagen, Fahrzeuge und Maschinen			
3315	Einzahlungen aus der Veräußerung von Amts-, Betriebs- und Geschäftsausstattung			
3316	Einzahlungen aus der Veräußerung von Kulturgütern			
3317	Einzahlungen aus der Veräußerung von Beteiligungen			
<b>332</b>	<b>Einzahlungen aus der Rückzahlung von Darlehen sowie gewährten Vorschüssen</b>	<b>0,00</b>	<b>0,00</b>	<b>0,00</b>
3321	Einzahlungen aus Darlehen an Träger des öffentlichen Rechts			
3322	Einzahlungen aus Darlehen an Beteiligungen			
3323	Einzahlungen aus Darlehen an Unternehmen und Haushalte			
3325	Einzahlungen aus Vorschüssen und Anzahlungen			
<b>333</b>	<b>Einzahlungen aus Kapitaltransfers</b>	<b>0,00</b>	<b>0,00</b>	<b>0,00</b>
3331	Kapitaltransferzahlungen von Trägern des öffentlichen Rechts			
3332	Kapitaltransferzahlungen von Beteiligungen			
3333	Kapitaltransferzahlungen von Unternehmen			
3334	Kapitaltransferzahlungen von Haushalten und Organisationen ohne Erwerbscharakter			
3335	Kapitaltransferzahlungen vom Ausland			
<b>33</b>	<b>Summe Einzahlungen investive Gebarung</b>	<b>0,00</b>	<b>0,00</b>	<b>0,00</b>
<b>341</b>	<b>Auszahlungen aus der Investitionstätigkeit</b>	<b>0,00</b>	<b>0,00</b>	<b>0,00</b>
3411	Auszahlungen für den Erwerb von immateriellem Vermögen			

## Gesundheit (Gruppe 5)

MVAG	Mittelverwendungs- und aufbringungsgruppen (1. und 2. Ebene)	RA 2023	VA 2023	RA - VA
3412	Auszahlungen für den Erwerb von Grundstücken und Grundstückseinrichtungen			
3413	Auszahlungen für den Erwerb von Gebäuden und Bauten			
3414	Auszahlungen für den Erwerb von technischen Anlagen, Fahrzeuge und Maschinen			
3415	Auszahlungen für den Erwerb von Amts-, Betriebs- und Geschäftsausstattung			
3416	Auszahlungen für den Erwerb von Kulturgütern			
3417	Auszahlungen für den Erwerb von Beteiligungen			
<b>342</b>	<b>Auszahlungen von gewährten Darlehen sowie gewährten Vorschüssen</b>	<b>0,00</b>	<b>0,00</b>	<b>0,00</b>
3421	Auszahlung von Darlehen an Träger des öffentlichen Rechts			
3422	Auszahlung von Darlehen an Beteiligungen			
3423	Auszahlung von Darlehen an Unternehmen und Haushalte			
3425	Auszahlungen von Vorschüssen und Anzahlungen			
<b>343</b>	<b>Auszahlungen aus Kapitaltransfers</b>	<b>0,00</b>	<b>0,00</b>	<b>0,00</b>
3431	Kapitaltransferzahlungen an Träger des öffentlichen Rechts			
3432	Kapitaltransferzahlungen an Beteiligungen			
3433	Kapitaltransferzahlungen an Unternehmen (Finanzunternehmen)			
3434	Kapitaltransferzahlungen an Haushalte und Organisationen ohne Erwerbscharakter			
3435	Kapitaltransferzahlungen an das Ausland			
<b>34</b>	<b>Summe Auszahlungen investive Gebarung</b>	<b>0,00</b>	<b>0,00</b>	<b>0,00</b>
<b>SA2</b>	<b>Saldo (2) Geldfluss aus der Investiven Gebarung (33 – 34)</b>	<b>0,00</b>	<b>0,00</b>	<b>0,00</b>
<b>SA3</b>	<b>Saldo (3) Nettofinanzierungssaldo (Saldo 1 + Saldo 2)</b>	<b>-456.271,31</b>	<b>-441.400,00</b>	<b>-14.871,31</b>
<b>351</b>	<b>Einzahlungen aus der Aufnahme von Finanzschulden</b>	<b>0,00</b>	<b>0,00</b>	<b>0,00</b>
3511	Einzahlungen aus empfangenen Darlehen von öffentlichen Körperschaften und Rechtsträgern			
3512	Einzahlungen aus empfangenen Darlehen von Beteiligungen			
3513	Einzahlungen aus empfangenen Darlehen von Unternehmen und privaten Haushalten			
3514	Einzahlungen aus Finanzschulden (Finanzunternehmen)			
<b>353</b>	<b>Einzahlungen infolge eines Kapitaltausch bei derivativen Finanzinstrumenten mit Grundgeschäft</b>	<b>0,00</b>	<b>0,00</b>	<b>0,00</b>
3530	Einzahlungen infolge eines Kapitaltausch bei derivativen Finanzinstrumenten mit Grundgeschäft			
<b>355</b>	<b>Einzahlungen aus dem Abgang von Finanzinstrumenten</b>	<b>0,00</b>	<b>0,00</b>	<b>0,00</b>
3550	Einzahlungen aus dem Abgang von Finanzinstrumenten			
<b>35</b>	<b>Summe Einzahlungen aus der Finanzierungstätigkeit</b>	<b>0,00</b>	<b>0,00</b>	<b>0,00</b>
<b>361</b>	<b>Auszahlungen aus der Tilgung von Finanzschulden</b>	<b>0,00</b>	<b>0,00</b>	<b>0,00</b>

**Gesundheit (Gruppe 5)**

MVAG	Mittelverwendungs- und aufbringungsgruppen (1. und 2. Ebene)	RA 2023	VA 2023	RA - VA
3611	Auszahlungen aus empfangenen Darlehen von öffentlichen Körperschaften und Rechtsträgern			
3612	Auszahlungen aus empfangenen Darlehen von Beteiligungen			
3613	Auszahlungen aus empfangenen Darlehen von Unternehmen und privaten Haushalten			
3614	Auszahlungen aus Finanzschulden			
3615	Auszahlung aus der Rückzahlung von Leasingverbindlichkeiten			
<b>363</b>	<b>Auszahlungen infolge eines Kapitaltausch bei derivativen Finanzinstrumenten mit Grundgeschäft</b>	<b>0,00</b>	<b>0,00</b>	<b>0,00</b>
3630	Auszahlungen infolge eines Kapitaltausch bei derivativen Finanzinstrumenten mit Grundgeschäft			
<b>365</b>	<b>Auszahlungen für den Erwerb von Finanzinstrumenten</b>	<b>0,00</b>	<b>0,00</b>	<b>0,00</b>
3650	Auszahlungen für den Erwerb von Finanzinstrumenten			
<b>36</b>	<b>Summe Auszahlungen aus der Finanzierungstätigkeit</b>	<b>0,00</b>	<b>0,00</b>	<b>0,00</b>
<b>SA4</b>	<b>Saldo (4) Geldfluss aus der Finanzierungstätigkeit (35 – 36)</b>	<b>0,00</b>	<b>0,00</b>	<b>0,00</b>
<b>SA5</b>	<b>Saldo (5) Geldfluss aus der voranschlagswirksamen Gebarung (Saldo 3 + Saldo 4)</b>	<b>-456.271,31</b>	<b>-441.400,00</b>	<b>-14.871,31</b>

## Straßen- und Wasserbau, Verkehr (Gruppe 6)

MVAG	Mittelverwendungs- und aufbringungsgruppen (1. und 2. Ebene)	RA 2023	VA 2023	RA - VA
<b>311</b>	<b>Einzahlungen aus der operativen Verwaltungstätigkeit</b>	<b>1.534,00</b>	<b>195.300,00</b>	<b>-193.766,00</b>
3111	Einzahlungen aus eigenen Abgaben			
3112	Einzahlungen aus Ertragsanteilen			
3113	Einzahlungen aus Gebühren			
3114	Einzahlungen aus Leistungen			
3115	Einzahlungen aus Besitz und wirtschaftlicher Tätigkeit	1.448,68	200,00	1.248,68
3116	Einzahlungen aus Veräußerung von geringwertigen Wirtschaftsgütern (GWG) und sonstige Einzahlungen	85,32	195.100,00	-195.014,68
<b>312</b>	<b>Einzahlungen aus Transfers (ohne Kapitaltransfers)</b>	<b>119.700,64</b>	<b>250.800,00</b>	<b>-131.099,36</b>
3121	Transferzahlungen von Trägern des öffentlichen Rechts	118.570,64	250.000,00	-131.429,36
3122	Transferzahlungen von Beteiligten			
3123	Transferzahlungen von Unternehmen (inkl. Finanzunternehmen)			
3124	Transferzahlungen von Haushalte und Organisationen ohne Erwerbscharakter	1.130,00	800,00	330,00
3125	Transferzahlungen vom Ausland			
3126	Investitions- und Tilgungszuschüsse zwischen Unternehmungen und Betrieben der Gebietskörperschaft und der Gebietskörperschaft			
<b>313</b>	<b>Einzahlungen aus Finanzerträgen</b>	<b>0,00</b>	<b>0,00</b>	<b>0,00</b>
3131	Einzahlungen aus Zinserträgen			
3133	Einzahlungen aus Gewinnentnahmen von marktbestimmten Betrieben			
3134	Sonstige Einzahlungen aus Finanzerträgen			
3135	Einzahlungen aus Dividenden/Gewinnausschüttungen			
<b>31</b>	<b>Summe Einzahlungen operative Gebarung</b>	<b>121.234,64</b>	<b>446.100,00</b>	<b>-324.865,36</b>
<b>321</b>	<b>Auszahlungen aus Personalaufwand</b>	<b>0,00</b>	<b>0,00</b>	<b>0,00</b>
3211	Auszahlungen für Personalaufwand Bezüge, Nebengebühren, und Mehrleistungsvergütungen)			
3212	Auszahlungen für gesetzliche und freiwillige Sozialaufwendungen			
3213	Auszahlungen aus sonstigem Personalaufwand			
<b>322</b>	<b>Auszahlungen aus Sachaufwand (ohne Transferaufwand)</b>	<b>75.546,90</b>	<b>255.500,00</b>	<b>-179.953,10</b>
3221	Auszahlungen für Gebrauchs- und Verbrauchsgüter, Handelswaren	4.489,64	9.600,00	-5.110,36
3222	Auszahlungen für Verwaltungs- und Betriebsaufwand	277,14	2.300,00	-2.022,86
3223	Auszahlungen für Leasing- und Mietaufwand	43,60	100,00	-56,40
3224	Auszahlungen für Instandhaltung	70.736,52	48.400,00	22.336,52
3225	Sonstige Auszahlungen aus Sachaufwand		195.100,00	-195.100,00
<b>323</b>	<b>Auszahlungen aus Transfers (ohne Kapitaltransfers)</b>	<b>2.741,14</b>	<b>2.400,00</b>	<b>341,14</b>
3231	Transferzahlungen an Träger des öffentlichen Rechts	2.741,14	2.400,00	341,14
3232	Transferzahlungen an Beteiligten			
3233	Transferzahlungen an Unternehmen (inkl. Finanzunternehmen)			

**Straßen- und Wasserbau, Verkehr (Gruppe 6)**

MVAG	Mittelverwendungs- und aufbringungsgruppen (1. und 2. Ebene)	RA 2023	VA 2023	RA - VA
3234	Transferzahlungen an Haushalte und Organisationen ohne Erwerbscharakter			
3235	Transferzahlungen an das Ausland			
3236	Investitions- und Tilgungszuschüsse zwischen Unternehmungen und Betrieben der Gebietskörperschaft und der Gebietskörperschaft			
<b>324</b>	<b>Auszahlungen aus Finanzaufwand</b>	<b>0,00</b>	<b>0,00</b>	<b>0,00</b>
3241	Auszahlungen für Zinsaufwand, für Finanzierungsleasing, für Forderungskauf, für Finanzschulden und derivative Finanzinstrumente			
3242	Auszahlungen für Zinsen aus derivativen Finanzinstrumenten ohne Grundgeschäft			
3243	Auszahlung aus Gewinnentnahmen von marktbestimmten Betrieben			
3244	Sonstige Auszahlungen aus Finanzaufwendungen			
<b>32</b>	<b>Summe Auszahlungen operative Gebarung</b>	<b>78.288,04</b>	<b>257.900,00</b>	<b>-179.611,96</b>
<b>SA1</b>	<b>Saldo (1) Geldfluss aus der Operativen Gebarung (31 – 32)</b>	<b>42.946,60</b>	<b>188.200,00</b>	<b>-145.253,40</b>
<b>331</b>	<b>Einzahlungen aus der Investitionstätigkeit</b>	<b>0,00</b>	<b>0,00</b>	<b>0,00</b>
3311	Einzahlungen aus der Veräußerung von immateriellem Vermögen			
3312	Einzahlungen aus der Veräußerung von Grundstücken und Grundstückeinrichtungen			
3313	Einzahlungen aus der Veräußerung von Gebäuden und Bauten			
3314	Einzahlungen aus der Veräußerung von technischen Anlagen, Fahrzeuge und Maschinen			
3315	Einzahlungen aus der Veräußerung von Amts-, Betriebs- und Geschäftsausstattung			
3316	Einzahlungen aus der Veräußerung von Kulturgütern			
3317	Einzahlungen aus der Veräußerung von Beteiligungen			
<b>332</b>	<b>Einzahlungen aus der Rückzahlung von Darlehen sowie gewährten Vorschüssen</b>	<b>0,00</b>	<b>0,00</b>	<b>0,00</b>
3321	Einzahlungen aus Darlehen an Träger des öffentlichen Rechts			
3322	Einzahlungen aus Darlehen an Beteiligungen			
3323	Einzahlungen aus Darlehen an Unternehmen und Haushalte			
3325	Einzahlungen aus Vorschüssen und Anzahlungen			
<b>333</b>	<b>Einzahlungen aus Kapitaltransfers</b>	<b>70.559,46</b>	<b>420.000,00</b>	<b>-349.440,54</b>
3331	Kapitaltransferzahlungen von Trägern des öffentlichen Rechts	70.559,46	420.000,00	-349.440,54
3332	Kapitaltransferzahlungen von Beteiligungen			
3333	Kapitaltransferzahlungen von Unternehmen			
3334	Kapitaltransferzahlungen von Haushalten und Organisationen ohne Erwerbscharakter			
3335	Kapitaltransferzahlungen vom Ausland			
<b>33</b>	<b>Summe Einzahlungen investive Gebarung</b>	<b>70.559,46</b>	<b>420.000,00</b>	<b>-349.440,54</b>
<b>341</b>	<b>Auszahlungen aus der Investitionstätigkeit</b>	<b>87.634,54</b>	<b>617.500,00</b>	<b>-529.865,46</b>
3411	Auszahlungen für den Erwerb von immateriellem Vermögen			



**Straßen- und Wasserbau, Verkehr (Gruppe 6)**

MVAG	Mittelverwendungs- und aufbringungsgruppen (1. und 2. Ebene)	RA 2023	VA 2023	RA - VA
3412	Auszahlungen für den Erwerb von Grundstücken und Grundstückseinrichtungen	69.834,54	615.000,00	-545.165,46
3413	Auszahlungen für den Erwerb von Gebäuden und Bauten			
3414	Auszahlungen für den Erwerb von technischen Anlagen, Fahrzeuge und Maschinen	17.800,00	2.500,00	15.300,00
3415	Auszahlungen für den Erwerb von Amts-, Betriebs- und Geschäftsausstattung			
3416	Auszahlungen für den Erwerb von Kulturgütern			
3417	Auszahlungen für den Erwerb von Beteiligungen			
<b>342</b>	<b>Auszahlungen von gewährten Darlehen sowie gewährten Vorschüssen</b>	<b>0,00</b>	<b>0,00</b>	<b>0,00</b>
3421	Auszahlung von Darlehen an Träger des öffentlichen Rechts			
3422	Auszahlung von Darlehen an Beteiligungen			
3423	Auszahlung von Darlehen an Unternehmen und Haushalte			
3425	Auszahlungen von Vorschüssen und Anzahlungen			
<b>343</b>	<b>Auszahlungen aus Kapitaltransfers</b>	<b>0,00</b>	<b>0,00</b>	<b>0,00</b>
3431	Kapitaltransferzahlungen an Träger des öffentlichen Rechts			
3432	Kapitaltransferzahlungen an Beteiligungen			
3433	Kapitaltransferzahlungen an Unternehmen (Finanzunternehmen)			
3434	Kapitaltransferzahlungen an Haushalte und Organisationen ohne Erwerbscharakter			
3435	Kapitaltransferzahlungen an das Ausland			
<b>34</b>	<b>Summe Auszahlungen investive Gebarung</b>	<b>87.634,54</b>	<b>617.500,00</b>	<b>-529.865,46</b>
<b>SA2</b>	<b>Saldo (2) Geldfluss aus der Investiven Gebarung (33 – 34)</b>	<b>-17.075,08</b>	<b>-197.500,00</b>	<b>180.424,92</b>
<b>SA3</b>	<b>Saldo (3) Nettofinanzierungssaldo (Saldo 1 + Saldo 2)</b>	<b>25.871,52</b>	<b>-9.300,00</b>	<b>35.171,52</b>
<b>351</b>	<b>Einzahlungen aus der Aufnahme von Finanzschulden</b>	<b>0,00</b>	<b>0,00</b>	<b>0,00</b>
3511	Einzahlungen aus empfangenen Darlehen von öffentlichen Körperschaften und Rechtsträgern			
3512	Einzahlungen aus empfangenen Darlehen von Beteiligungen			
3513	Einzahlungen aus empfangenen Darlehen von Unternehmen und privaten Haushalten			
3514	Einzahlungen aus Finanzschulden (Finanzunternehmen)			
<b>353</b>	<b>Einzahlungen infolge eines Kapitaltausch bei derivativen Finanzinstrumenten mit Grundgeschäft</b>	<b>0,00</b>	<b>0,00</b>	<b>0,00</b>
3530	Einzahlungen infolge eines Kapitaltausch bei derivativen Finanzinstrumenten mit Grundgeschäft			
<b>355</b>	<b>Einzahlungen aus dem Abgang von Finanzinstrumenten</b>	<b>0,00</b>	<b>0,00</b>	<b>0,00</b>
3550	Einzahlungen aus dem Abgang von Finanzinstrumenten			
<b>35</b>	<b>Summe Einzahlungen aus der Finanzierungstätigkeit</b>	<b>0,00</b>	<b>0,00</b>	<b>0,00</b>
<b>361</b>	<b>Auszahlungen aus der Tilgung von Finanzschulden</b>	<b>0,00</b>	<b>0,00</b>	<b>0,00</b>

**Straßen- und Wasserbau, Verkehr (Gruppe 6)**

MVAG	Mittelverwendungs- und aufbringungsgruppen (1. und 2. Ebene)	RA 2023	VA 2023	RA - VA
3611	Auszahlungen aus empfangenen Darlehen von öffentlichen Körperschaften und Rechtsträgern			
3612	Auszahlungen aus empfangenen Darlehen von Beteiligungen			
3613	Auszahlungen aus empfangenen Darlehen von Unternehmen und privaten Haushalten			
3614	Auszahlungen aus Finanzschulden			
3615	Auszahlung aus der Rückzahlung von Leasingverbindlichkeiten			
<b>363</b>	<b>Auszahlungen infolge eines Kapitaltausch bei derivativen Finanzinstrumenten mit Grundgeschäft</b>	<b>0,00</b>	<b>0,00</b>	<b>0,00</b>
3630	Auszahlungen infolge eines Kapitaltausch bei derivativen Finanzinstrumenten mit Grundgeschäft			
<b>365</b>	<b>Auszahlungen für den Erwerb von Finanzinstrumenten</b>	<b>0,00</b>	<b>0,00</b>	<b>0,00</b>
3650	Auszahlungen für den Erwerb von Finanzinstrumenten			
<b>36</b>	<b>Summe Auszahlungen aus der Finanzierungstätigkeit</b>	<b>0,00</b>	<b>0,00</b>	<b>0,00</b>
<b>SA4</b>	<b>Saldo (4) Geldfluss aus der Finanzierungstätigkeit (35 – 36)</b>	<b>0,00</b>	<b>0,00</b>	<b>0,00</b>
<b>SA5</b>	<b>Saldo (5) Geldfluss aus der voranschlagswirksamen Gebarung (Saldo 3 + Saldo 4)</b>	<b>25.871,52</b>	<b>-9.300,00</b>	<b>35.171,52</b>

## Wirtschaftsförderung (Gruppe 7)

MVAG	Mittelverwendungs- und aufbringungsgruppen (1. und 2. Ebene)	RA 2023	VA 2023	RA - VA
<b>311</b>	<b>Einzahlungen aus der operativen Verwaltungstätigkeit</b>	<b>0,00</b>	<b>0,00</b>	<b>0,00</b>
3111	Einzahlungen aus eigenen Abgaben			
3112	Einzahlungen aus Ertragsanteilen			
3113	Einzahlungen aus Gebühren			
3114	Einzahlungen aus Leistungen			
3115	Einzahlungen aus Besitz und wirtschaftlicher Tätigkeit			
3116	Einzahlungen aus Veräußerung von geringwertigen Wirtschaftsgütern (GWG) und sonstige Einzahlungen			
<b>312</b>	<b>Einzahlungen aus Transfers (ohne Kapitaltransfers)</b>	<b>0,00</b>	<b>0,00</b>	<b>0,00</b>
3121	Transferzahlungen von Trägern des öffentlichen Rechts			
3122	Transferzahlungen von Beteiligten			
3123	Transferzahlungen von Unternehmen (inkl. Finanzunternehmen)			
3124	Transferzahlungen von Haushalte und Organisationen ohne Erwerbscharakter			
3125	Transferzahlungen vom Ausland			
3126	Investitions- und Tilgungszuschüsse zwischen Unternehmungen und Betrieben der Gebietskörperschaft und der Gebietskörperschaft			
<b>313</b>	<b>Einzahlungen aus Finanzerträgen</b>	<b>0,00</b>	<b>0,00</b>	<b>0,00</b>
3131	Einzahlungen aus Zinserträgen			
3133	Einzahlungen aus Gewinnentnahmen von marktbestimmten Betrieben			
3134	Sonstige Einzahlungen aus Finanzerträgen			
3135	Einzahlungen aus Dividenden/Gewinnausschüttungen			
<b>31</b>	<b>Summe Einzahlungen operative Gebarung</b>	<b>0,00</b>	<b>0,00</b>	<b>0,00</b>
<b>321</b>	<b>Auszahlungen aus Personalaufwand</b>	<b>0,00</b>	<b>0,00</b>	<b>0,00</b>
3211	Auszahlungen für Personalaufwand Bezüge, Nebengebühren, und Mehrleistungsvergütungen)			
3212	Auszahlungen für gesetzliche und freiwillige Sozialaufwendungen			
3213	Auszahlungen aus sonstigem Personalaufwand			
<b>322</b>	<b>Auszahlungen aus Sachaufwand (ohne Transferaufwand)</b>	<b>12.613,50</b>	<b>16.500,00</b>	<b>-3.886,50</b>
3221	Auszahlungen für Gebrauchs- und Verbrauchsgüter, Handelswaren		600,00	-600,00
3222	Auszahlungen für Verwaltungs- und Betriebsaufwand	-540,00	1.100,00	-1.640,00
3223	Auszahlungen für Leasing- und Mietaufwand			
3224	Auszahlungen für Instandhaltung	2.620,21	3.200,00	-579,79
3225	Sonstige Auszahlungen aus Sachaufwand	10.533,29	11.600,00	-1.066,71
<b>323</b>	<b>Auszahlungen aus Transfers (ohne Kapitaltransfers)</b>	<b>11.811,24</b>	<b>10.900,00</b>	<b>911,24</b>
3231	Transferzahlungen an Träger des öffentlichen Rechts			
3232	Transferzahlungen an Beteiligten			
3233	Transferzahlungen an Unternehmen (inkl. Finanzunternehmen)	4.212,53	5.200,00	-987,47

## Wirtschaftsförderung (Gruppe 7)

MVAG	Mittelverwendungs- und aufbringungsgruppen (1. und 2. Ebene)	RA 2023	VA 2023	RA - VA
3234	Transferzahlungen an Haushalte und Organisationen ohne Erwerbscharakter	7.598,71	5.700,00	1.898,71
3235	Transferzahlungen an das Ausland			
3236	Investitions- und Tilgungszuschüsse zwischen Unternehmungen und Betrieben der Gebietskörperschaft und der Gebietskörperschaft			
<b>324</b>	<b>Auszahlungen aus Finanzaufwand</b>	<b>0,00</b>	<b>0,00</b>	<b>0,00</b>
3241	Auszahlungen für Zinsaufwand, für Finanzierungsleasing, für Forderungskauf, für Finanzschulden und derivative Finanzinstrumente			
3242	Auszahlungen für Zinsen aus derivativen Finanzinstrumenten ohne Grundgeschäft			
3243	Auszahlung aus Gewinnentnahmen von marktbestimmten Betrieben			
3244	Sonstige Auszahlungen aus Finanzaufwendungen			
<b>32</b>	<b>Summe Auszahlungen operative Gebarung</b>	<b>24.424,74</b>	<b>27.400,00</b>	<b>-2.975,26</b>
<b>SA1</b>	<b>Saldo (1) Geldfluss aus der Operativen Gebarung (31 – 32)</b>	<b>-24.424,74</b>	<b>-27.400,00</b>	<b>2.975,26</b>
<b>331</b>	<b>Einzahlungen aus der Investitionstätigkeit</b>	<b>0,00</b>	<b>0,00</b>	<b>0,00</b>
3311	Einzahlungen aus der Veräußerung von immateriellem Vermögen			
3312	Einzahlungen aus der Veräußerung von Grundstücken und Grundstückeinrichtungen			
3313	Einzahlungen aus der Veräußerung von Gebäuden und Bauten			
3314	Einzahlungen aus der Veräußerung von technischen Anlagen, Fahrzeuge und Maschinen			
3315	Einzahlungen aus der Veräußerung von Amts-, Betriebs- und Geschäftsausstattung			
3316	Einzahlungen aus der Veräußerung von Kulturgütern			
3317	Einzahlungen aus der Veräußerung von Beteiligungen			
<b>332</b>	<b>Einzahlungen aus der Rückzahlung von Darlehen sowie gewährten Vorschüssen</b>	<b>0,00</b>	<b>0,00</b>	<b>0,00</b>
3321	Einzahlungen aus Darlehen an Träger des öffentlichen Rechts			
3322	Einzahlungen aus Darlehen an Beteiligungen			
3323	Einzahlungen aus Darlehen an Unternehmen und Haushalte			
3325	Einzahlungen aus Vorschüssen und Anzahlungen			
<b>333</b>	<b>Einzahlungen aus Kapitaltransfers</b>	<b>0,00</b>	<b>0,00</b>	<b>0,00</b>
3331	Kapitaltransferzahlungen von Trägern des öffentlichen Rechts			
3332	Kapitaltransferzahlungen von Beteiligungen			
3333	Kapitaltransferzahlungen von Unternehmen			
3334	Kapitaltransferzahlungen von Haushalten und Organisationen ohne Erwerbscharakter			
3335	Kapitaltransferzahlungen vom Ausland			
<b>33</b>	<b>Summe Einzahlungen investive Gebarung</b>	<b>0,00</b>	<b>0,00</b>	<b>0,00</b>
<b>341</b>	<b>Auszahlungen aus der Investitionstätigkeit</b>	<b>0,00</b>	<b>0,00</b>	<b>0,00</b>
3411	Auszahlungen für den Erwerb von immateriellem Vermögen			

## Wirtschaftsförderung (Gruppe 7)

MVAG	Mittelverwendungs- und aufbringungsgruppen (1. und 2. Ebene)	RA 2023	VA 2023	RA - VA
3412	Auszahlungen für den Erwerb von Grundstücken und Grundstückseinrichtungen			
3413	Auszahlungen für den Erwerb von Gebäuden und Bauten			
3414	Auszahlungen für den Erwerb von technischen Anlagen, Fahrzeuge und Maschinen			
3415	Auszahlungen für den Erwerb von Amts-, Betriebs- und Geschäftsausstattung			
3416	Auszahlungen für den Erwerb von Kulturgütern			
3417	Auszahlungen für den Erwerb von Beteiligungen			
<b>342</b>	<b>Auszahlungen von gewährten Darlehen sowie gewährten Vorschüssen</b>	<b>0,00</b>	<b>0,00</b>	<b>0,00</b>
3421	Auszahlung von Darlehen an Träger des öffentlichen Rechts			
3422	Auszahlung von Darlehen an Beteiligungen			
3423	Auszahlung von Darlehen an Unternehmen und Haushalte			
3425	Auszahlungen von Vorschüssen und Anzahlungen			
<b>343</b>	<b>Auszahlungen aus Kapitaltransfers</b>	<b>0,00</b>	<b>0,00</b>	<b>0,00</b>
3431	Kapitaltransferzahlungen an Träger des öffentlichen Rechts			
3432	Kapitaltransferzahlungen an Beteiligungen			
3433	Kapitaltransferzahlungen an Unternehmen (Finanzunternehmen)			
3434	Kapitaltransferzahlungen an Haushalte und Organisationen ohne Erwerbscharakter			
3435	Kapitaltransferzahlungen an das Ausland			
<b>34</b>	<b>Summe Auszahlungen investive Gebarung</b>	<b>0,00</b>	<b>0,00</b>	<b>0,00</b>
<b>SA2</b>	<b>Saldo (2) Geldfluss aus der Investiven Gebarung (33 – 34)</b>	<b>0,00</b>	<b>0,00</b>	<b>0,00</b>
<b>SA3</b>	<b>Saldo (3) Nettofinanzierungssaldo (Saldo 1 + Saldo 2)</b>	<b>-24.424,74</b>	<b>-27.400,00</b>	<b>2.975,26</b>
<b>351</b>	<b>Einzahlungen aus der Aufnahme von Finanzschulden</b>	<b>0,00</b>	<b>0,00</b>	<b>0,00</b>
3511	Einzahlungen aus empfangenen Darlehen von öffentlichen Körperschaften und Rechtsträgern			
3512	Einzahlungen aus empfangenen Darlehen von Beteiligungen			
3513	Einzahlungen aus empfangenen Darlehen von Unternehmen und privaten Haushalten			
3514	Einzahlungen aus Finanzschulden (Finanzunternehmen)			
<b>353</b>	<b>Einzahlungen infolge eines Kapitaltausch bei derivativen Finanzinstrumenten mit Grundgeschäft</b>	<b>0,00</b>	<b>0,00</b>	<b>0,00</b>
3530	Einzahlungen infolge eines Kapitaltausch bei derivativen Finanzinstrumenten mit Grundgeschäft			
<b>355</b>	<b>Einzahlungen aus dem Abgang von Finanzinstrumenten</b>	<b>0,00</b>	<b>0,00</b>	<b>0,00</b>
3550	Einzahlungen aus dem Abgang von Finanzinstrumenten			
<b>35</b>	<b>Summe Einzahlungen aus der Finanzierungstätigkeit</b>	<b>0,00</b>	<b>0,00</b>	<b>0,00</b>
<b>361</b>	<b>Auszahlungen aus der Tilgung von Finanzschulden</b>	<b>0,00</b>	<b>0,00</b>	<b>0,00</b>

**Wirtschaftsförderung (Gruppe 7)**

<b>MVAG</b>	<b>Mittelverwendungs- und aufbringungsgruppen (1. und 2. Ebene)</b>	<b>RA 2023</b>	<b>VA 2023</b>	<b>RA - VA</b>
3611	Auszahlungen aus empfangenen Darlehen von öffentlichen Körperschaften und Rechtsträgern			
3612	Auszahlungen aus empfangenen Darlehen von Beteiligungen			
3613	Auszahlungen aus empfangenen Darlehen von Unternehmen und privaten Haushalten			
3614	Auszahlungen aus Finanzschulden			
3615	Auszahlung aus der Rückzahlung von Leasingverbindlichkeiten			
<b>363</b>	<b>Auszahlungen infolge eines Kapitaltausch bei derivativen Finanzinstrumenten mit Grundgeschäft</b>	<b>0,00</b>	<b>0,00</b>	<b>0,00</b>
3630	Auszahlungen infolge eines Kapitaltausch bei derivativen Finanzinstrumenten mit Grundgeschäft			
<b>365</b>	<b>Auszahlungen für den Erwerb von Finanzinstrumenten</b>	<b>0,00</b>	<b>0,00</b>	<b>0,00</b>
3650	Auszahlungen für den Erwerb von Finanzinstrumenten			
<b>36</b>	<b>Summe Auszahlungen aus der Finanzierungstätigkeit</b>	<b>0,00</b>	<b>0,00</b>	<b>0,00</b>
<b>SA4</b>	<b>Saldo (4) Geldfluss aus der Finanzierungstätigkeit (35 – 36)</b>	<b>0,00</b>	<b>0,00</b>	<b>0,00</b>
<b>SA5</b>	<b>Saldo (5) Geldfluss aus der voranschlagswirksamen Gebarung (Saldo 3 + Saldo 4)</b>	<b>-24.424,74</b>	<b>-27.400,00</b>	<b>2.975,26</b>

## Dienstleistungen (Gruppe 8)

MVAG	Mittelverwendungs- und aufbringungsgruppen (1. und 2. Ebene)	RA 2023	VA 2023	RA - VA
<b>311</b>	<b>Einzahlungen aus der operativen Verwaltungstätigkeit</b>	<b>888.842,02</b>	<b>869.600,00</b>	<b>19.242,02</b>
3111	Einzahlungen aus eigenen Abgaben			
3112	Einzahlungen aus Ertragsanteilen			
3113	Einzahlungen aus Gebühren	624.327,31	651.500,00	-27.172,69
3114	Einzahlungen aus Leistungen	29.625,84	35.500,00	-5.874,16
3115	Einzahlungen aus Besitz und wirtschaftlicher Tätigkeit	136.042,00	137.000,00	-958,00
3116	Einzahlungen aus Veräußerung von geringwertigen Wirtschaftsgütern (GWG) und sonstige Einzahlungen	98.846,87	45.600,00	53.246,87
<b>312</b>	<b>Einzahlungen aus Transfers (ohne Kapitaltransfers)</b>	<b>360.499,68</b>	<b>294.100,00</b>	<b>66.399,68</b>
3121	Transferzahlungen von Trägern des öffentlichen Rechts	360.499,68	294.100,00	66.399,68
3122	Transferzahlungen von Beteiligten			
3123	Transferzahlungen von Unternehmen (inkl. Finanzunternehmen)			
3124	Transferzahlungen von Haushalte und Organisationen ohne Erwerbscharakter			
3125	Transferzahlungen vom Ausland			
3126	Investitions- und Tilgungszuschüsse zwischen Unternehmungen und Betrieben der Gebietskörperschaft und der Gebietskörperschaft			
<b>313</b>	<b>Einzahlungen aus Finanzerträgen</b>	<b>0,00</b>	<b>0,00</b>	<b>0,00</b>
3131	Einzahlungen aus Zinserträgen			
3133	Einzahlungen aus Gewinnentnahmen von marktbestimmten Betrieben			
3134	Sonstige Einzahlungen aus Finanzerträgen			
3135	Einzahlungen aus Dividenden/Gewinnausschüttungen			
<b>31</b>	<b>Summe Einzahlungen operative Gebarung</b>	<b>1.249.341,70</b>	<b>1.163.700,00</b>	<b>85.641,70</b>
<b>321</b>	<b>Auszahlungen aus Personalaufwand</b>	<b>356.781,08</b>	<b>325.800,00</b>	<b>30.981,08</b>
3211	Auszahlungen für Personalaufwand Bezüge, Nebengebühren, und Mehrleistungsvergütungen)	275.290,52	255.800,00	19.490,52
3212	Auszahlungen für gesetzliche und freiwillige Sozialaufwendungen	81.490,56	70.000,00	11.490,56
3213	Auszahlungen aus sonstigem Personalaufwand			
<b>322</b>	<b>Auszahlungen aus Sachaufwand (ohne Transferaufwand)</b>	<b>678.480,94</b>	<b>788.900,00</b>	<b>-110.419,06</b>
3221	Auszahlungen für Gebrauchs- und Verbrauchsgüter, Handelswaren	83.365,53	62.900,00	20.465,53
3222	Auszahlungen für Verwaltungs- und Betriebsaufwand	203.802,89	295.400,00	-91.597,11
3223	Auszahlungen für Leasing- und Mietaufwand	435,21	3.600,00	-3.164,79
3224	Auszahlungen für Instandhaltung	225.882,32	298.100,00	-72.217,68
3225	Sonstige Auszahlungen aus Sachaufwand	164.994,99	128.900,00	36.094,99
<b>323</b>	<b>Auszahlungen aus Transfers (ohne Kapitaltransfers)</b>	<b>330,00</b>	<b>400,00</b>	<b>-70,00</b>
3231	Transferzahlungen an Träger des öffentlichen Rechts	330,00	400,00	-70,00
3232	Transferzahlungen an Beteiligten			
3233	Transferzahlungen an Unternehmen (inkl. Finanzunternehmen)			

## Dienstleistungen (Gruppe 8)

MVAG	Mittelverwendungs- und aufbringungsgruppen (1. und 2. Ebene)	RA 2023	VA 2023	RA - VA
3234	Transferzahlungen an Haushalte und Organisationen ohne Erwerbscharakter			
3235	Transferzahlungen an das Ausland			
3236	Investitions- und Tilgungszuschüsse zwischen Unternehmungen und Betrieben der Gebietskörperschaft und der Gebietskörperschaft			
<b>324</b>	<b>Auszahlungen aus Finanzaufwand</b>	<b>37.830,56</b>	<b>8.100,00</b>	<b>29.730,56</b>
3241	Auszahlungen für Zinsaufwand, für Finanzierungsleasing, für Forderungskauf, für Finanzschulden und derivative Finanzinstrumente	37.830,56	8.100,00	29.730,56
3242	Auszahlungen für Zinsen aus derivativen Finanzinstrumenten ohne Grundgeschäft			
3243	Auszahlung aus Gewinnentnahmen von marktbestimmten Betrieben			
3244	Sonstige Auszahlungen aus Finanzaufwendungen			
<b>32</b>	<b>Summe Auszahlungen operative Gebarung</b>	<b>1.073.422,58</b>	<b>1.123.200,00</b>	<b>-49.777,42</b>
<b>SA1</b>	<b>Saldo (1) Geldfluss aus der Operativen Gebarung (31 – 32)</b>	<b>175.919,12</b>	<b>40.500,00</b>	<b>135.419,12</b>
<b>331</b>	<b>Einzahlungen aus der Investitionstätigkeit</b>	<b>0,00</b>	<b>15.000,00</b>	<b>-15.000,00</b>
3311	Einzahlungen aus der Veräußerung von immateriellem Vermögen			
3312	Einzahlungen aus der Veräußerung von Grundstücken und Grundstückeinrichtungen			
3313	Einzahlungen aus der Veräußerung von Gebäuden und Bauten			
3314	Einzahlungen aus der Veräußerung von technischen Anlagen, Fahrzeuge und Maschinen		15.000,00	-15.000,00
3315	Einzahlungen aus der Veräußerung von Amts-, Betriebs- und Geschäftsausstattung			
3316	Einzahlungen aus der Veräußerung von Kulturgütern			
3317	Einzahlungen aus der Veräußerung von Beteiligungen			
<b>332</b>	<b>Einzahlungen aus der Rückzahlung von Darlehen sowie gewährten Vorschüssen</b>	<b>0,00</b>	<b>0,00</b>	<b>0,00</b>
3321	Einzahlungen aus Darlehen an Träger des öffentlichen Rechts			
3322	Einzahlungen aus Darlehen an Beteiligungen			
3323	Einzahlungen aus Darlehen an Unternehmen und Haushalte			
3325	Einzahlungen aus Vorschüssen und Anzahlungen			
<b>333</b>	<b>Einzahlungen aus Kapitaltransfers</b>	<b>129.807,04</b>	<b>136.900,00</b>	<b>-7.092,96</b>
3331	Kapitaltransferzahlungen von Trägern des öffentlichen Rechts	111.516,13	111.900,00	-383,87
3332	Kapitaltransferzahlungen von Beteiligungen			
3333	Kapitaltransferzahlungen von Unternehmen			
3334	Kapitaltransferzahlungen von Haushalten und Organisationen ohne Erwerbscharakter	18.290,91	25.000,00	-6.709,09
3335	Kapitaltransferzahlungen vom Ausland			
<b>33</b>	<b>Summe Einzahlungen investive Gebarung</b>	<b>129.807,04</b>	<b>151.900,00</b>	<b>-22.092,96</b>
<b>341</b>	<b>Auszahlungen aus der Investitionstätigkeit</b>	<b>123.565,47</b>	<b>268.200,00</b>	<b>-144.634,53</b>
3411	Auszahlungen für den Erwerb von immateriellem Vermögen			



## Dienstleistungen (Gruppe 8)

MVAG	Mittelverwendungs- und aufbringungsgruppen (1. und 2. Ebene)	RA 2023	VA 2023	RA - VA
3412	Auszahlungen für den Erwerb von Grundstücken und Grundstückseinrichtungen	66.614,94	20.000,00	46.614,94
3413	Auszahlungen für den Erwerb von Gebäuden und Bauten	14.236,37	200.000,00	-185.763,63
3414	Auszahlungen für den Erwerb von technischen Anlagen, Fahrzeuge und Maschinen	42.714,16	47.000,00	-4.285,84
3415	Auszahlungen für den Erwerb von Amts-, Betriebs- und Geschäftsausstattung		1.200,00	-1.200,00
3416	Auszahlungen für den Erwerb von Kulturgütern			
3417	Auszahlungen für den Erwerb von Beteiligungen			
<b>342</b>	<b>Auszahlungen von gewährten Darlehen sowie gewährten Vorschüssen</b>	<b>0,00</b>	<b>0,00</b>	<b>0,00</b>
3421	Auszahlung von Darlehen an Träger des öffentlichen Rechts			
3422	Auszahlung von Darlehen an Beteiligungen			
3423	Auszahlung von Darlehen an Unternehmen und Haushalte			
3425	Auszahlungen von Vorschüssen und Anzahlungen			
<b>343</b>	<b>Auszahlungen aus Kapitaltransfers</b>	<b>0,00</b>	<b>0,00</b>	<b>0,00</b>
3431	Kapitaltransferzahlungen an Träger des öffentlichen Rechts			
3432	Kapitaltransferzahlungen an Beteiligungen			
3433	Kapitaltransferzahlungen an Unternehmen (Finanzunternehmen)			
3434	Kapitaltransferzahlungen an Haushalte und Organisationen ohne Erwerbscharakter			
3435	Kapitaltransferzahlungen an das Ausland			
<b>34</b>	<b>Summe Auszahlungen investive Gebarung</b>	<b>123.565,47</b>	<b>268.200,00</b>	<b>-144.634,53</b>
<b>SA2</b>	<b>Saldo (2) Geldfluss aus der Investiven Gebarung (33 – 34)</b>	<b>6.241,57</b>	<b>-116.300,00</b>	<b>122.541,57</b>
<b>SA3</b>	<b>Saldo (3) Nettofinanzierungssaldo (Saldo 1 + Saldo 2)</b>	<b>182.160,69</b>	<b>-75.800,00</b>	<b>257.960,69</b>
<b>351</b>	<b>Einzahlungen aus der Aufnahme von Finanzschulden</b>	<b>0,00</b>	<b>0,00</b>	<b>0,00</b>
3511	Einzahlungen aus empfangenen Darlehen von öffentlichen Körperschaften und Rechtsträgern			
3512	Einzahlungen aus empfangenen Darlehen von Beteiligungen			
3513	Einzahlungen aus empfangenen Darlehen von Unternehmen und privaten Haushalten			
3514	Einzahlungen aus Finanzschulden (Finanzunternehmen)			
<b>353</b>	<b>Einzahlungen infolge eines Kapitaltausch bei derivativen Finanzinstrumenten mit Grundgeschäft</b>	<b>0,00</b>	<b>0,00</b>	<b>0,00</b>
3530	Einzahlungen infolge eines Kapitaltausch bei derivativen Finanzinstrumenten mit Grundgeschäft			
<b>355</b>	<b>Einzahlungen aus dem Abgang von Finanzinstrumenten</b>	<b>0,00</b>	<b>0,00</b>	<b>0,00</b>
3550	Einzahlungen aus dem Abgang von Finanzinstrumenten			
<b>35</b>	<b>Summe Einzahlungen aus der Finanzierungstätigkeit</b>	<b>0,00</b>	<b>0,00</b>	<b>0,00</b>
<b>361</b>	<b>Auszahlungen aus der Tilgung von Finanzschulden</b>	<b>325.747,39</b>	<b>335.100,00</b>	<b>-9.352,61</b>

**Dienstleistungen (Gruppe 8)**

<b>MVAG</b>	<b>Mittelverwendungs- und aufbringungsgruppen (1. und 2. Ebene)</b>	<b>RA 2023</b>	<b>VA 2023</b>	<b>RA - VA</b>
3611	Auszahlungen aus empfangenen Darlehen von öffentlichen Körperschaften und Rechtsträgern	38.664,37	38.400,00	264,37
3612	Auszahlungen aus empfangenen Darlehen von Beteiligungen			
3613	Auszahlungen aus empfangenen Darlehen von Unternehmen und privaten Haushalten			
3614	Auszahlungen aus Finanzschulden	287.083,02	296.700,00	-9.616,98
3615	Auszahlung aus der Rückzahlung von Leasingverbindlichkeiten			
<b>363</b>	<b>Auszahlungen infolge eines Kapitaltausch bei derivativen Finanzinstrumenten mit Grundgeschäft</b>	<b>0,00</b>	<b>0,00</b>	<b>0,00</b>
3630	Auszahlungen infolge eines Kapitaltausch bei derivativen Finanzinstrumenten mit Grundgeschäft			
<b>365</b>	<b>Auszahlungen für den Erwerb von Finanzinstrumenten</b>	<b>0,00</b>	<b>0,00</b>	<b>0,00</b>
3650	Auszahlungen für den Erwerb von Finanzinstrumenten			
<b>36</b>	<b>Summe Auszahlungen aus der Finanzierungstätigkeit</b>	<b>325.747,39</b>	<b>335.100,00</b>	<b>-9.352,61</b>
<b>SA4</b>	<b>Saldo (4) Geldfluss aus der Finanzierungstätigkeit (35 – 36)</b>	<b>-325.747,39</b>	<b>-335.100,00</b>	<b>9.352,61</b>
<b>SA5</b>	<b>Saldo (5) Geldfluss aus der voranschlagswirksamen Gebarung (Saldo 3 + Saldo 4)</b>	<b>-143.586,70</b>	<b>-410.900,00</b>	<b>267.313,30</b>

## Finanzwirtschaft (Gruppe 9)

MVAG	Mittelverwendungs- und aufbringungsgruppen (1. und 2. Ebene)	RA 2023	VA 2023	RA - VA
<b>311</b>	<b>Einzahlungen aus der operativen Verwaltungstätigkeit</b>	<b>1.998.903,94</b>	<b>1.961.200,00</b>	<b>37.703,94</b>
3111	Einzahlungen aus eigenen Abgaben	455.391,32	365.000,00	90.391,32
3112	Einzahlungen aus Ertragsanteilen	1.543.512,58	1.596.000,00	-52.487,42
3113	Einzahlungen aus Gebühren			
3114	Einzahlungen aus Leistungen			
3115	Einzahlungen aus Besitz und wirtschaftlicher Tätigkeit			
3116	Einzahlungen aus Veräußerung von geringwertigen Wirtschaftsgütern (GWG) und sonstige Einzahlungen	0,04	200,00	-199,96
<b>312</b>	<b>Einzahlungen aus Transfers (ohne Kapitaltransfers)</b>	<b>190.391,00</b>	<b>169.300,00</b>	<b>21.091,00</b>
3121	Transferzahlungen von Trägern des öffentlichen Rechts	190.391,00	169.300,00	21.091,00
3122	Transferzahlungen von Beteiligten			
3123	Transferzahlungen von Unternehmen (inkl. Finanzunternehmen)			
3124	Transferzahlungen von Haushalte und Organisationen ohne Erwerbscharakter			
3125	Transferzahlungen vom Ausland			
3126	Investitions- und Tilgungszuschüsse zwischen Unternehmungen und Betrieben der Gebietskörperschaft und der Gebietskörperschaft			
<b>313</b>	<b>Einzahlungen aus Finanzerträgen</b>	<b>2.002,67</b>	<b>500,00</b>	<b>1.502,67</b>
3131	Einzahlungen aus Zinserträgen	2.002,67	500,00	1.502,67
3133	Einzahlungen aus Gewinnentnahmen von marktbestimmten Betrieben			
3134	Sonstige Einzahlungen aus Finanzerträgen			
3135	Einzahlungen aus Dividenden/Gewinnausschüttungen			
<b>31</b>	<b>Summe Einzahlungen operative Gebarung</b>	<b>2.191.297,61</b>	<b>2.131.000,00</b>	<b>60.297,61</b>
<b>321</b>	<b>Auszahlungen aus Personalaufwand</b>	<b>0,00</b>	<b>0,00</b>	<b>0,00</b>
3211	Auszahlungen für Personalaufwand Bezüge, Nebengebühren, und Mehrleistungsvergütungen)			
3212	Auszahlungen für gesetzliche und freiwillige Sozialaufwendungen			
3213	Auszahlungen aus sonstigem Personalaufwand			
<b>322</b>	<b>Auszahlungen aus Sachaufwand (ohne Transferaufwand)</b>	<b>20.088,15</b>	<b>34.500,00</b>	<b>-14.411,85</b>
3221	Auszahlungen für Gebrauchs- und Verbrauchsgüter, Handelswaren	2.043,39	6.100,00	-4.056,61
3222	Auszahlungen für Verwaltungs- und Betriebsaufwand		100,00	-100,00
3223	Auszahlungen für Leasing- und Mietaufwand			
3224	Auszahlungen für Instandhaltung	17.755,94	28.000,00	-10.244,06
3225	Sonstige Auszahlungen aus Sachaufwand	288,82	300,00	-11,18
<b>323</b>	<b>Auszahlungen aus Transfers (ohne Kapitaltransfers)</b>	<b>0,00</b>	<b>0,00</b>	<b>0,00</b>
3231	Transferzahlungen an Träger des öffentlichen Rechts			
3232	Transferzahlungen an Beteiligten			
3233	Transferzahlungen an Unternehmen (inkl. Finanzunternehmen)			

## Finanzwirtschaft (Gruppe 9)

MVAG	Mittelverwendungs- und aufbringungsgruppen (1. und 2. Ebene)	RA 2023	VA 2023	RA - VA
3234	Transferzahlungen an Haushalte und Organisationen ohne Erwerbscharakter			
3235	Transferzahlungen an das Ausland			
3236	Investitions- und Tilgungszuschüsse zwischen Unternehmungen und Betrieben der Gebietskörperschaft und der Gebietskörperschaft			
<b>324</b>	<b>Auszahlungen aus Finanzaufwand</b>	<b>4.330,72</b>	<b>6.000,00</b>	<b>-1.669,28</b>
3241	Auszahlungen für Zinsaufwand, für Finanzierungsleasing, für Forderungskauf, für Finanzschulden und derivative Finanzinstrumente			
3242	Auszahlungen für Zinsen aus derivativen Finanzinstrumenten ohne Grundgeschäft			
3243	Auszahlung aus Gewinnentnahmen von marktbestimmten Betrieben			
3244	Sonstige Auszahlungen aus Finanzaufwendungen	4.330,72	6.000,00	-1.669,28
<b>32</b>	<b>Summe Auszahlungen operative Gebarung</b>	<b>24.418,87</b>	<b>40.500,00</b>	<b>-16.081,13</b>
<b>SA1</b>	<b>Saldo (1) Geldfluss aus der Operativen Gebarung (31 – 32)</b>	<b>2.166.878,74</b>	<b>2.090.500,00</b>	<b>76.378,74</b>
<b>331</b>	<b>Einzahlungen aus der Investitionstätigkeit</b>	<b>0,00</b>	<b>0,00</b>	<b>0,00</b>
3311	Einzahlungen aus der Veräußerung von immateriellem Vermögen			
3312	Einzahlungen aus der Veräußerung von Grundstücken und Grundstückeinrichtungen			
3313	Einzahlungen aus der Veräußerung von Gebäuden und Bauten			
3314	Einzahlungen aus der Veräußerung von technischen Anlagen, Fahrzeuge und Maschinen			
3315	Einzahlungen aus der Veräußerung von Amts-, Betriebs- und Geschäftsausstattung			
3316	Einzahlungen aus der Veräußerung von Kulturgütern			
3317	Einzahlungen aus der Veräußerung von Beteiligungen			
<b>332</b>	<b>Einzahlungen aus der Rückzahlung von Darlehen sowie gewährten Vorschüssen</b>	<b>0,00</b>	<b>0,00</b>	<b>0,00</b>
3321	Einzahlungen aus Darlehen an Träger des öffentlichen Rechts			
3322	Einzahlungen aus Darlehen an Beteiligungen			
3323	Einzahlungen aus Darlehen an Unternehmen und Haushalte			
3325	Einzahlungen aus Vorschüssen und Anzahlungen			
<b>333</b>	<b>Einzahlungen aus Kapitaltransfers</b>	<b>0,00</b>	<b>0,00</b>	<b>0,00</b>
3331	Kapitaltransferzahlungen von Trägern des öffentlichen Rechts			
3332	Kapitaltransferzahlungen von Beteiligungen			
3333	Kapitaltransferzahlungen von Unternehmen			
3334	Kapitaltransferzahlungen von Haushalten und Organisationen ohne Erwerbscharakter			
3335	Kapitaltransferzahlungen vom Ausland			
<b>33</b>	<b>Summe Einzahlungen investive Gebarung</b>	<b>0,00</b>	<b>0,00</b>	<b>0,00</b>
<b>341</b>	<b>Auszahlungen aus der Investitionstätigkeit</b>	<b>0,00</b>	<b>0,00</b>	<b>0,00</b>
3411	Auszahlungen für den Erwerb von immateriellem Vermögen			

## Finanzwirtschaft (Gruppe 9)

MVAG	Mittelverwendungs- und aufbringungsgruppen (1. und 2. Ebene)	RA 2023	VA 2023	RA - VA
3412	Auszahlungen für den Erwerb von Grundstücken und Grundstückseinrichtungen			
3413	Auszahlungen für den Erwerb von Gebäuden und Bauten			
3414	Auszahlungen für den Erwerb von technischen Anlagen, Fahrzeuge und Maschinen			
3415	Auszahlungen für den Erwerb von Amts-, Betriebs- und Geschäftsausstattung			
3416	Auszahlungen für den Erwerb von Kulturgütern			
3417	Auszahlungen für den Erwerb von Beteiligungen			
<b>342</b>	<b>Auszahlungen von gewährten Darlehen sowie gewährten Vorschüssen</b>	<b>0,00</b>	<b>0,00</b>	<b>0,00</b>
3421	Auszahlung von Darlehen an Träger des öffentlichen Rechts			
3422	Auszahlung von Darlehen an Beteiligungen			
3423	Auszahlung von Darlehen an Unternehmen und Haushalte			
3425	Auszahlungen von Vorschüssen und Anzahlungen			
<b>343</b>	<b>Auszahlungen aus Kapitaltransfers</b>	<b>0,00</b>	<b>0,00</b>	<b>0,00</b>
3431	Kapitaltransferzahlungen an Träger des öffentlichen Rechts			
3432	Kapitaltransferzahlungen an Beteiligungen			
3433	Kapitaltransferzahlungen an Unternehmen (Finanzunternehmen)			
3434	Kapitaltransferzahlungen an Haushalte und Organisationen ohne Erwerbscharakter			
3435	Kapitaltransferzahlungen an das Ausland			
<b>34</b>	<b>Summe Auszahlungen investive Gebarung</b>	<b>0,00</b>	<b>0,00</b>	<b>0,00</b>
<b>SA2</b>	<b>Saldo (2) Geldfluss aus der Investiven Gebarung (33 – 34)</b>	<b>0,00</b>	<b>0,00</b>	<b>0,00</b>
<b>SA3</b>	<b>Saldo (3) Nettofinanzierungssaldo (Saldo 1 + Saldo 2)</b>	<b>2.166.878,74</b>	<b>2.090.500,00</b>	<b>76.378,74</b>
<b>351</b>	<b>Einzahlungen aus der Aufnahme von Finanzschulden</b>	<b>0,00</b>	<b>0,00</b>	<b>0,00</b>
3511	Einzahlungen aus empfangenen Darlehen von öffentlichen Körperschaften und Rechtsträgern			
3512	Einzahlungen aus empfangenen Darlehen von Beteiligungen			
3513	Einzahlungen aus empfangenen Darlehen von Unternehmen und privaten Haushalten			
3514	Einzahlungen aus Finanzschulden (Finanzunternehmen)			
<b>353</b>	<b>Einzahlungen infolge eines Kapitaltausch bei derivativen Finanzinstrumenten mit Grundgeschäft</b>	<b>0,00</b>	<b>0,00</b>	<b>0,00</b>
3530	Einzahlungen infolge eines Kapitaltausch bei derivativen Finanzinstrumenten mit Grundgeschäft			
<b>355</b>	<b>Einzahlungen aus dem Abgang von Finanzinstrumenten</b>	<b>0,00</b>	<b>0,00</b>	<b>0,00</b>
3550	Einzahlungen aus dem Abgang von Finanzinstrumenten			
<b>35</b>	<b>Summe Einzahlungen aus der Finanzierungstätigkeit</b>	<b>0,00</b>	<b>0,00</b>	<b>0,00</b>
<b>361</b>	<b>Auszahlungen aus der Tilgung von Finanzschulden</b>	<b>0,00</b>	<b>0,00</b>	<b>0,00</b>

## Finanzwirtschaft (Gruppe 9)

MVAG	Mittelverwendungs- und aufbringungsgruppen (1. und 2. Ebene)	RA 2023	VA 2023	RA - VA
3611	Auszahlungen aus empfangenen Darlehen von öffentlichen Körperschaften und Rechtsträgern			
3612	Auszahlungen aus empfangenen Darlehen von Beteiligungen			
3613	Auszahlungen aus empfangenen Darlehen von Unternehmen und privaten Haushalten			
3614	Auszahlungen aus Finanzschulden			
3615	Auszahlung aus der Rückzahlung von Leasingverbindlichkeiten			
<b>363</b>	<b>Auszahlungen infolge eines Kapitaltausch bei derivativen Finanzinstrumenten mit Grundgeschäft</b>	<b>0,00</b>	<b>0,00</b>	<b>0,00</b>
3630	Auszahlungen infolge eines Kapitaltausch bei derivativen Finanzinstrumenten mit Grundgeschäft			
<b>365</b>	<b>Auszahlungen für den Erwerb von Finanzinstrumenten</b>	<b>0,00</b>	<b>0,00</b>	<b>0,00</b>
3650	Auszahlungen für den Erwerb von Finanzinstrumenten			
<b>36</b>	<b>Summe Auszahlungen aus der Finanzierungstätigkeit</b>	<b>0,00</b>	<b>0,00</b>	<b>0,00</b>
<b>SA4</b>	<b>Saldo (4) Geldfluss aus der Finanzierungstätigkeit (35 – 36)</b>	<b>0,00</b>	<b>0,00</b>	<b>0,00</b>
<b>SA5</b>	<b>Saldo (5) Geldfluss aus der voranschlagswirksamen Gebarung (Saldo 3 + Saldo 4)</b>	<b>2.166.878,74</b>	<b>2.090.500,00</b>	<b>76.378,74</b>

Vermögenshaushalt (Anlage 1c)





AKTIVA		Code	Endbestand 31.12.2022	Endbestand 31.12.2023	Veränderung
<b>A</b>	<b>Langfristiges Vermögen</b>	<b>10</b>	<b>22.696.858,31</b>	<b>22.030.181,96</b>	<b>-666.676,35</b>
<b>A.I</b>	<b>Immaterielle Vermögenswerte</b>	<b>101</b>	<b>0,00</b>	<b>0,00</b>	<b>0,00</b>
A.I.1	Immaterielle Vermögenswerte	1010	0,00	0,00	0,00
<b>A.II</b>	<b>Sachanlagen</b>	<b>102</b>	<b>21.698.978,21</b>	<b>21.143.677,42</b>	<b>-555.300,79</b>
A.II.1	Grundstücke, Grundstückseinrichtungen und Infrastruktur	1021	9.420.467,73	9.301.133,85	-119.333,88
A.II.2	Gebäude und Bauten	1022	5.439.925,22	5.432.100,26	-7.824,96
A.II.3	Wasser- und Abwasserbauten und -anlagen	1023	5.864.992,49	5.449.761,95	-415.230,54
A.II.4	Sonderanlagen	1024	559.785,06	516.860,30	-42.924,76
A.II.5	Technische Anlagen, Fahrzeuge und Maschinen	1025	386.751,53	421.231,79	34.480,26
A.II.6	Amts-, Betriebs- und Geschäftsausstattung	1026	27.056,18	22.589,27	-4.466,91
A.II.7	Kulturgüter	1027	0,00	0,00	0,00
A.II.8	Geleistete Anzahlungen für Anlagen und Anlagen in Bau	1028	0,00	0,00	0,00
<b>A.III</b>	<b>Aktive Finanzinstrumente/Langfristiges Finanzvermögen</b>	<b>103</b>	<b>0,00</b>	<b>0,00</b>	<b>0,00</b>
A.III.1	Bis zur Endfälligkeit gehaltene Finanzinstrumente	1031	0,00	0,00	0,00
A.III.2	Zur Veräußerung verfügbare Finanzinstrumente	1032	0,00	0,00	0,00
A.III.3	Partizipations- und Hybridkapital	1033	0,00	0,00	0,00
A.III.4	Derivative Finanzinstrumente ohne Grundgeschäft	1034	0,00	0,00	0,00
<b>A.IV</b>	<b>Beteiligungen</b>	<b>104</b>	<b>495.219,05</b>	<b>495.359,62</b>	<b>140,57</b>
A.IV.1	Beteiligungen an verbundenen Unternehmen	1041	495.219,05	495.359,62	140,57
A.IV.2	Beteiligungen an assoziierten Unternehmen	1042	0,00	0,00	0,00
A.IV.3	Sonstige Beteiligungen	1043	0,00	0,00	0,00
A.IV.4	Verwaltete Einrichtungen, die der Kontrolle unterliegen	1044	0,00	0,00	0,00
<b>A.V</b>	<b>Langfristige Forderungen</b>	<b>106</b>	<b>502.661,05</b>	<b>391.144,92</b>	<b>-111.516,13</b>
A.V.1	Langfristige Forderungen aus Lieferungen und Leistungen	1061	502.661,05	391.144,92	-111.516,13
A.V.2	Langfristige Forderungen aus gewährten Darlehen	1062	0,00	0,00	0,00
A.V.3	Sonstige langfristige Forderungen	1063	0,00	0,00	0,00

AKTIVA		Code	Endbestand 31.12.2022	Endbestand 31.12.2023	Veränderung
<b>B</b>	<b>Kurzfristiges Vermögen</b>	<b>11</b>	<b>2.972.009,20</b>	<b>3.429.956,09</b>	<b>457.946,89</b>
<b>B.I</b>	<b>Kurzfristige Forderungen</b>	<b>113</b>	<b>91.520,11</b>	<b>22.773,33</b>	<b>-68.746,78</b>
B.I.1	Kurzfristige Forderungen aus Lieferungen und Leistungen	1131	6.555,71	7.834,00	1.278,29
B.I.2	Kurzfristige Forderungen aus Abgaben	1132	30.931,19	14.678,75	-16.252,44
B.I.3	Sonstige kurzfristige Forderungen	1133	0,00	0,00	0,00
B.I.4	Sonstige kurzfristige Forderungen (nicht voranschlagswirksame Gebarung)	1134	54.033,21	260,58	-53.772,63
<b>B.II</b>	<b>Vorräte</b>	<b>114</b>	<b>0,00</b>	<b>0,00</b>	<b>0,00</b>
B.II.1	Vorräte	1141	0,00	0,00	0,00
B.II.2	Gegebene Anzahlungen auf Vorräte	1142	0,00	0,00	0,00
<b>B.III</b>	<b>Liquide Mittel</b>	<b>115</b>	<b>2.880.489,09</b>	<b>3.407.182,76</b>	<b>526.693,67</b>
B.III.1	Kassa, Bankguthaben, Schecks	1151	1.202.830,23	1.729.091,05	526.260,82
B.III.2	Zahlungsmittelreserven	1152	1.677.658,86	1.678.091,71	432,85
<b>B.IV</b>	<b>Aktive Finanzinstrumente/Kurzfristiges Finanzvermögen</b>	<b>116</b>	<b>0,00</b>	<b>0,00</b>	<b>0,00</b>
B.IV.1	Aktive Finanzinstrumente/Kurzfristiges Finanzvermögen	1160	0,00	0,00	0,00
<b>B.V</b>	<b>Aktive Rechnungsabgrenzung</b>	<b>117</b>	<b>0,00</b>	<b>0,00</b>	<b>0,00</b>
B.V.1	Aktive Rechnungsabgrenzung	1170	0,00	0,00	0,00
<b>Summe Aktiva (10 + 11)</b>			<b>25.668.867,51</b>	<b>25.460.138,05</b>	<b>-208.729,46</b>

PASSIVA		Code	Endbestand 31.12.2022	Endbestand 31.12.2023	Veränderung
<b>C</b>	<b>Nettovermögen (Ausgleichsposten)</b>	<b>12</b>	<b>17.007.337,00</b>	<b>17.353.383,99</b>	<b>346.046,99</b>
<b>C.I</b>	<b>Saldo der Eröffnungsbilanz</b>	<b>121</b>	<b>6.709.106,49</b>	<b>6.709.106,49</b>	<b>0,00</b>
C.I.1	Saldo der Eröffnungsbilanz	1210	6.709.106,49	6.709.106,49	0,00
<b>C.II</b>	<b>Kumuliertes Nettoergebnis</b>	<b>122</b>	<b>1.426.319,57</b>	<b>729.914,86</b>	<b>-696.404,71</b>
C.II.1	Kumuliertes Nettoergebnis	1220	1.426.319,57	729.914,86	-696.404,71
<b>C.III</b>	<b>Haushaltsrücklagen</b>	<b>123</b>	<b>8.377.691,89</b>	<b>9.420.143,59</b>	<b>1.042.451,70</b>
C.III.1	Haushaltsrücklagen	1230	8.377.691,89	9.420.143,59	1.042.451,70
<b>C.IV</b>	<b>Neubewertungsrücklagen (Umbewertungskonto)</b>	<b>124</b>	<b>494.219,05</b>	<b>494.219,05</b>	<b>0,00</b>
C.IV.1	Neubewertungsrücklagen (Umbewertungskonto)	1240	494.219,05	494.219,05	0,00
<b>C.V</b>	<b>Fremdwährungsumrechnungsrücklagen</b>	<b>125</b>	<b>0,00</b>	<b>0,00</b>	<b>0,00</b>
C.V.1	Fremdwährungsumrechnungsrücklagen	1250	0,00	0,00	0,00
<b>D</b>	<b>Sonderposten Investitionszuschüsse (Kapitaltransfers)</b>	<b>13</b>	<b>7.169.547,88</b>	<b>6.971.193,23</b>	<b>-198.354,65</b>
<b>D.I</b>	<b>Investitionszuschüsse</b>	<b>131</b>	<b>7.169.547,88</b>	<b>6.971.193,23</b>	<b>-198.354,65</b>
D.I.1	Investitionszuschüsse von Trägern öffentlichen Rechts	1311	5.464.484,94	5.331.393,72	-133.091,22
D.I.2	Investitionszuschüsse von Beteiligungen	1312	0,00	0,00	0,00
D.I.3	Investitionszuschüsse von übrigen	1313	1.705.062,94	1.639.799,51	-65.263,43
<b>E</b>	<b>Langfristige Fremdmittel</b>	<b>14</b>	<b>1.431.258,12</b>	<b>1.075.908,12</b>	<b>-355.350,00</b>
<b>E.I</b>	<b>Langfristige Finanzschulden, netto</b>	<b>141</b>	<b>1.267.154,42</b>	<b>941.407,03</b>	<b>-325.747,39</b>
E.I.1	Langfristige Finanzschulden	1411	1.267.154,42	941.407,03	-325.747,39
E.I.2	Langfristige Forderungen aus derivativen Finanzinstrumenten mit Grundgeschäft (-)	1412	0,00	0,00	0,00
E.I.3	Langfristige Verbindlichkeiten aus derivativen Finanzinstrumenten mit Grundgeschäft	1413	0,00	0,00	0,00
<b>E.II</b>	<b>Langfristige Verbindlichkeiten</b>	<b>142</b>	<b>0,00</b>	<b>0,00</b>	<b>0,00</b>
E.II.1	Langfristige Verbindlichkeiten aus Lieferungen und Leistungen	1421	0,00	0,00	0,00
E.II.2	Leasingverbindlichkeiten	1422	0,00	0,00	0,00
E.II.3	Sonstige langfristige Verbindlichkeiten	1423	0,00	0,00	0,00

PASSIVA		Code	Endbestand 31.12.2022	Endbestand 31.12.2023	Veränderung
<b>E.III</b>	<b>Langfristige Rückstellungen</b>	<b>143</b>	<b>164.103,70</b>	<b>134.501,09</b>	<b>-29.602,61</b>
E.III.1	Rückstellungen für Abfertigungen	1431	77.367,78	88.560,00	11.192,22
E.III.2	Rückstellungen für Jubiläumszuwendungen	1432	86.735,92	45.941,09	-40.794,83
E.III.3	Rückstellungen für Haftungen	1433	0,00	0,00	0,00
E.III.4	Rückstellungen für Sanierungen von Altlasten	1434	0,00	0,00	0,00
E.III.5	Rückstellungen für Pensionen	1435	0,00	0,00	0,00
E.III.6	Sonstige langfristige Rückstellungen	1436	0,00	0,00	0,00
<b>F</b>	<b>Kurzfristige Fremdmittel</b>	<b>15</b>	<b>60.724,51</b>	<b>59.652,71</b>	<b>-1.071,80</b>
<b>F.I</b>	<b>Kurzfristige Finanzschulden, netto</b>	<b>151</b>	<b>0,00</b>	<b>0,00</b>	<b>0,00</b>
F.I.1	Kurzfristige Finanzschulden	1511	0,00	0,00	0,00
F.I.2	Kurzfristige Forderungen aus derivativen Finanzinstrumenten mit Grundgeschäft (-)	1512	0,00	0,00	0,00
F.I.3	Kurzfristige Verbindlichkeiten aus derivativen Finanzinstrumenten mit Grundgeschäft	1513	0,00	0,00	0,00
<b>F.II</b>	<b>Kurzfristige Verbindlichkeiten</b>	<b>152</b>	<b>60.724,51</b>	<b>59.652,71</b>	<b>-1.071,80</b>
F.II.1	Kurzfristige Verbindlichkeiten aus Lieferungen und Leistungen	1521	0,00	0,00	0,00
F.II.2	Kurzfristige Verbindlichkeiten aus Abgaben	1522	0,00	0,00	0,00
F.II.3	Sonstige kurzfristige Verbindlichkeiten	1523	0,00	0,00	0,00
F.II.4	Sonstige kurzfristige Verbindlichkeiten (nicht voranschlagswirksame Gebarung)	1524	60.724,51	59.652,71	-1.071,80
<b>F.III</b>	<b>Kurzfristige Rückstellungen</b>	<b>153</b>	<b>0,00</b>	<b>0,00</b>	<b>0,00</b>
F.III.1	Rückstellungen für Prozesskosten	1531	0,00	0,00	0,00
F.III.2	Rückstellungen für ausstehende Rechnungen	1532	0,00	0,00	0,00
F.III.3	Rückstellungen für nicht konsumierte Urlaube	1533	0,00	0,00	0,00
F.III.4	Sonstige kurzfristige Rückstellungen	1534	0,00	0,00	0,00
<b>F.IV</b>	<b>Passive Rechnungsabgrenzung</b>	<b>154</b>	<b>0,00</b>	<b>0,00</b>	<b>0,00</b>
F.IV.1	Passive Rechnungsabgrenzung	1540	0,00	0,00	0,00
<b>Summe Passiva (12 + 13 + 14 + 15)</b>			<b>25.668.867,51</b>	<b>25.460.138,05</b>	<b>-208.729,46</b>

Haushaltspotential 2023



**Rechnungsabschluss 2023**

Gemeinde Heiligenkreuz

**Haushaltspotential (aufbauend auf der Ergebnisrechnung)**

MVAG	Mittelverwendungs- und -aufbringungsgruppen	Mittelaufbringung	Mittelverwendung	Saldo
211	Erträge aus der operativen Verwaltungstätigkeit	3.117.688,77		
212	Erträge aus Transfers	1.172.840,48		
213	Finanzerträge	2.002,67		
Summe Erträge (SU 21)		<b>4.292.531,92</b>		
2117	Nicht finanzierungswirksame operative Erträge (Auflösung von Rückstellungen und Aktivierte Eigenleistungen)	-44.799,37		
2127	Nicht finanzierungswirksamer Transferertrag (Auflösung von Investitionszuschüssen)	-273.259,75		
2136	Sonstige nicht finanzierungswirksame Finanzerträge (Auflösung von RS Bewertung von Beteiligungen und aktiven Finanzinstrumenten)			
Nicht finanzwirksame Erträge		<b>-318.059,12</b>		
Finanzwirksame Erträge		<b>3.974.472,80</b>		
221	Personalaufwand		901.242,76	
222	Sachaufwand (ohne Transferaufwand)		1.987.454,05	
223	Transferaufwand (laufende Transfers und Kapitaltransfers)		1.015.626,84	
224	Finanzaufwand		42.161,28	
Summe Aufwendungen (SU 22)			<b>3.946.484,93</b>	
2214	Nicht finanzierungswirksamer Personalaufwand (Dotierung RS für Abfertigungen, Jubiläum u. nicht konsumierte Urlaube)		-15.196,76	
2226	Nicht finanzierungswirksamer Sachaufwand (inkl. Abschreibungen, Dotierung von RS Prozess, ausstehende Rechnungen)		-810.109,01	
2237	Nicht finanzierungswirksamer Transferaufwand (Dotierungen von RS f. Pensionen)			
2245	Nicht finanzierungswirksamer Finanzaufwand (Wertberichtigungen zu Finanzinstrumenten, Aufwendungen aus der Bewertung von Beteiligungen)			
Nicht finanzwirksame Aufwendungen			<b>-825.305,77</b>	
Finanzwirksame Aufwendungen			<b>3.121.179,16</b>	
Finanzwirksames Ergebnis		<b>3.974.472,80</b>	<b>3.121.179,16</b>	<b>853.293,64</b>

**Rechnungsabschluss 2023**

Gemeinde Heiligenkreuz

**Haushaltspotential (aufbauend auf der Ergebnisrechnung)**

MVAG	Mittelverwendungs- und -aufbringungsgruppen	Mittelaufbringung	Mittelverwendung	Saldo
332	Einzahlungen aus der Rückzahlung von Darlehen sowie gewährten Vorschüssen (ohne 3325 mit Projektcode - Anzahlungen)			
1141	Vorräte ( - Veränderung)			
1142	Gegebene Anzahlungen auf Vorräte ( - Veränderung)			
1540	Passive Rechnungsabgrenzung Einzahlungen der Kontengruppe 000-089, die keinem Projekt mit Projektcode 1 zugeordnet sind Einzahlungen der Kontengruppe 30, die keinem Projekt mit Projektcode 1 zugeordnet sind - Erträge der Kontogruppe 80 mit Projektcode 1	129.807,04		
2301	Entnahmen von Rücklagen endfälliger Darlehen (Kontengruppe 893)			
Jährliche wiederkehrende Einzahlungen		<b>129.807,04</b>		
36	Auszahlungen aus der Finanzierungstätigkeit (ohne Projektcode 1)		325.747,39	
2401	Zuweisung an Rücklagen endfälliger Darlehen (Kontengruppe 793)			
342	Auszahlungen von gewährten Darlehen sowie gewährten Vorschüssen (ohne 3425 mit Projektcode - Anzahlungen)			
1141	Vorräte ( + Veränderung)			
1142	Gegebene Anzahlungen auf Vorräte ( + Veränderung)			
1170	Aktive Rechnungsabgrenzung Auszahlungen (Investitionen) der Kontengruppe 000-083, die keinem Projekt mit Projektcode 1 zugeordnet sind		95.634,51	
Jährliche wiederkehrende Auszahlungen			<b>421.381,90</b>	
	Kontengruppe 871, KT der Ergebnisrechnung, mit Projektcode (BZ)	-310.000,00		
Summe Kapitaltransfers der Ergebnisrechnung		<b>-310.000,00</b>		
Jährliches Haushaltspotential		<b>3.794.279,84</b>	<b>3.542.561,06</b>	<b>251.718,78</b>
	Jährliches Haushaltspotential	251.718,78		
	kumuliertes Haushaltspotential zum 31.12.2022 (Vorjahr)	1.376.581,95		
Verfügbares Haushaltspotential		<b>1.628.300,73</b>		



Rechnungsabschluss 2023

Haushaltspotential (aufbauend auf der Ergebnisrechnung)

Gemeinde Heiligenkreuz

MVAG	Mittelverwendungs- und -aufbringungsgruppen	Mittelaufbringung	Mittelverwendung	Saldo
informativ	im verfügbaren Haushaltspotential enthaltene Bedarfszuweisungen zur Liquiditätssteigerung aus Kontogruppe 871, KT der Ergebnisrechnung ohne Projektcode	13.972,17		
informativ	tatsächlicher Liquiditätsbedarf ohne Rücklagenauflösung (Abgang)	1.614.328,56		
2401	Zuweisung an Haushaltsrücklagen (Kontengruppe 794)		193,80	
2401	Zuweisung an Haushaltsrücklagen (Kontengruppe 795)		1.500.274,69	
Jährliche Aufwände für Rücklagen			<b>1.500.468,49</b>	
2301	Entnahmen von Haushaltsrücklagen (Kontengruppe 894)			
2301	Entnahmen von Haushaltsrücklagen (Kontengruppe 895)	1.500.068,67		
Jährliche RL-Erträge f. Investitionen (finanzw.)		<b>1.500.068,67</b>		
Endbestand kumuliertes Haushaltspotential		<b>3.128.369,40</b>	<b>1.500.468,49</b>	<b>1.627.900,91</b>
	- Zuweisungen und Umbuchungen an investive Vorhaben		WVA	53.128,19
	+ Rückführungen und Umbuchungen von investiven Vorhaben			
Endstand kumuliertes Haushaltspotential nach Berücksichtigung von Zuweisungen und Rückführungen investive Vorhaben				<b>1.574.772,72</b>



Ergebnis- und Finanzierungsrechnung Detailnachweis



	MVAG	MVAG	VCQU	Ergebnisrechnung			Finanzierungsrechnung			
				EH	FH		RA 2023	VA 2023	RA - VA	RA 2023
<b>0 Vertretungskörper und allgemeine Verwaltung</b>										
<b>00</b>	<b>Gewählte Gemeindeorgane</b>									
<b>000</b>	<b>Gewählte Gemeindeorgane</b>									
<b>000000</b>	<b>Gewähler Gemeindeorgane</b>									
<b>Operative Gebarung</b>										
<b>SU 21 / 31</b>	<b>Summe Erträge / Einzahlungen operative Gebarung</b>			<b>0,00</b>	<b>0,00</b>	<b>0,00</b>	<b>0,00</b>	<b>0,00</b>	<b>0,00</b>	<b>0,00</b>
1/000000-670000	Versicherungen	2222	3222	24	2.836,60	3.000,00	-163,40	2.836,60	3.000,00	-163,40
1/000000-721000	Bezüge der Organe	2225	3225	22	97.116,04	97.000,00	116,04	97.116,04	97.000,00	116,04
1/000000-721100	Diäten - Reisegebühren	2225	3225	22		900,00	-900,00		900,00	-900,00
1/000000-723000	Repräsentationen	2225	3225	24	4.033,37	5.000,00	-966,63	4.033,37	5.000,00	-966,63
1/000000-757000	Schulung der Gemeindefunktionäre	2234	3234	27	1.124,93	1.600,00	-475,07	1.124,93	1.600,00	-475,07
1/000000-760000	Bürgermeisterpension	2234	3234	21	12.534,96	13.000,00	-465,04	12.534,96	13.000,00	-465,04
<b>SU 22 / 32</b>	<b>Summe Aufwendungen / Auszahlungen operative Gebarung</b>				<b>117.645,90</b>	<b>120.500,00</b>	<b>-2.854,10</b>	<b>117.645,90</b>	<b>120.500,00</b>	<b>-2.854,10</b>
<b>SA 0 / SA 1</b>	<b>(0) Nettoergebnis (21 - 22) / (1) Geldfluss operative Gebarung (31 - 32)</b>				<b>-117.645,90</b>	<b>-120.500,00</b>	<b>2.854,10</b>	<b>-117.645,90</b>	<b>-120.500,00</b>	<b>2.854,10</b>
<b>SU 23</b>	<b>Summe Haushaltsrücklagen</b>				<b>0,00</b>	<b>0,00</b>	<b>0,00</b>	<b>0,00</b>	<b>0,00</b>	<b>0,00</b>
<b>SA00</b>	<b>Nettoergebnis nach Zuw./Entn. Haushaltsrücklagen (Saldo 0 +/- SU23)</b>				<b>-117.645,90</b>	<b>-120.500,00</b>	<b>2.854,10</b>			
<b>Investive Gebarung</b>										
<b>SU 33</b>	<b>Summe Einzahlungen investive Gebarung</b>							<b>0,00</b>	<b>0,00</b>	<b>0,00</b>
<b>SU 34</b>	<b>Summe Auszahlungen investive Gebarung</b>							<b>0,00</b>	<b>0,00</b>	<b>0,00</b>
<b>SA2</b>	<b>Saldo (2) Geldfluss aus der Investiven Gebarung (33 - 34)</b>							<b>0,00</b>	<b>0,00</b>	<b>0,00</b>
<b>SA3</b>	<b>Saldo (3) Nettofinanzierungssaldo (Saldo 1 + Saldo 2)</b>							<b>-117.645,90</b>	<b>-120.500,00</b>	<b>2.854,10</b>
<b>Finanzierungstätigkeit</b>										
<b>SU 35</b>	<b>Summe Einzahlungen aus der Finanzierungstätigkeit</b>							<b>0,00</b>	<b>0,00</b>	<b>0,00</b>
<b>SU 36</b>	<b>Summe Auszahlungen aus der Finanzierungstätigkeit</b>							<b>0,00</b>	<b>0,00</b>	<b>0,00</b>
<b>SA4</b>	<b>Saldo (4) Geldfluss aus der Finanzierungstätigkeit (35 - 36)</b>							<b>0,00</b>	<b>0,00</b>	<b>0,00</b>
<b>SA5</b>	<b>Saldo (5) Geldfluss aus der voranschlagswirksamen Gebarung (Saldo 3 + Saldo 4)</b>							<b>-117.645,90</b>	<b>-120.500,00</b>	<b>2.854,10</b>
<b>01</b>	<b>Hauptverwaltung</b>									
<b>010</b>	<b>Zentralamt</b>									
<b>010000</b>	<b>Zentralamt</b>									
<b>Operative Gebarung</b>										
2/010000+816100	Verwaltungskostenbeitrag	2114	3114	13	25.800,00	25.800,00		25.800,00	25.800,00	
2/010000+817000	Erträge aus der Auflösung von sonstigen Rückstellungen	2117			27.068,76	17.800,00	9.268,76			
2/010000+828000	Rückersätze von Ausgaben	2116	3116	18	20.000,00	100,00	19.900,00	20.106,00	100,00	20.006,00
2/010000+829000	Drucksortenverkauf	2116	3116	18		100,00	-100,00		100,00	-100,00

		MVAG			Ergebnisrechnung			Finanzierungsrechnung		
		MVAG	MVAG	VCQU	RA 2023	VA 2023	RA - VA	RA 2023	VA 2023	RA - VA
		EH	FH							
2/010000+863000	AMS Leistungszuerkennung ATZ	2121	3121	15	17.415,59	15.000,00	2.415,59	17.415,59	15.000,00	2.415,59
<b>SU 21 / 31</b>	<b>Summe Erträge / Einzahlungen operative Gebarung</b>				<b>90.284,35</b>	<b>58.800,00</b>	<b>31.484,35</b>	<b>63.321,59</b>	<b>41.000,00</b>	<b>22.321,59</b>
1/010000-400000	Geringwertige Wirtschaftsgüter (GWG)	2221	3221	23	1.380,58	5.000,00	-3.619,42	1.380,58	5.000,00	-3.619,42
1/010000-451000	Beheizung	2221	3221	23	7.000,00	7.000,00		7.000,00	7.000,00	
1/010000-454000	Reinigung	2221	3221	23	1.994,81	2.000,00	-5,19	1.994,81	2.000,00	-5,19
1/010000-456000	Büromaterial	2221	3221	23	3.437,06	4.000,00	-562,94	3.437,06	4.000,00	-562,94
1/010000-457000	Gesetzesblätter Zeitschriften	2221	3221	23	352,00	300,00	52,00	352,00	300,00	52,00
1/010000-459000	Sonstige Verbrauchsgüter	2221	3221	23	676,10	2.100,00	-1.423,90	676,10	2.100,00	-1.423,90
1/010000-510000	Bezüge VB - I (Angestellte)	2211	3211	20	184.518,19	172.400,00	12.118,19	184.518,19	172.400,00	12.118,19
1/010000-511000	Bezüge VB - II (Arbeiter)	2211	3211	20	8.878,94	9.000,00	-121,06	8.878,94	9.000,00	-121,06
1/010000-567000	Belohnungen	2213	3213	20	9.550,00	14.500,00	-4.950,00	9.550,00	14.500,00	-4.950,00
1/010000-582000	DGB Sozialversicherung VB	2212	3212	20	40.747,28	50.700,00	-9.952,72	40.747,28	50.700,00	-9.952,72
1/010000-582100	DGB Ausgleichsf. VB	2212	3212	20	8.424,47	12.500,00	-4.075,53	8.424,47	12.500,00	-4.075,53
1/010000-591000	Dotierung von Rückstellungen für Abfertigungen	2214			3.725,47	300,00	3.425,47			
1/010000-592000	Dotierung von Rückstellungen für Jubiläumswendungen	2214				2.400,00	-2.400,00			
1/010000-600000	Stromkosten	2222	3222	24	1.489,84	6.300,00	-4.810,16	1.489,84	6.300,00	-4.810,16
1/010000-614000	Instandhaltung d. Gebäude	2224	3224	24	233,56	3.300,00	-3.066,44	233,56	3.300,00	-3.066,44
1/010000-616000	Instandhaltung d. Maschinen	2224	3224	24	4.581,12	5.000,00	-418,88	4.581,12	5.000,00	-418,88
1/010000-618000	Instandhaltung d. Büroeinrichtung	2224	3224	24		1.400,00	-1.400,00		1.400,00	-1.400,00
1/010000-630000	Portogebühren	2222	3222	24	6.432,34	5.400,00	1.032,34	6.432,34	5.400,00	1.032,34
1/010000-631000	Telefongebühren	2222	3222	24	3.570,68	4.000,00	-429,32	3.570,68	4.000,00	-429,32
1/010000-640000	Beratungskosten	2222	3222	24	3.018,00	9.300,00	-6.282,00	3.018,00	9.300,00	-6.282,00
1/010000-640100	Exekutionen, Gerichtsgebühren	2222	3222	24	1.777,62	5.300,00	-3.522,38	1.777,62	5.300,00	-3.522,38
1/010000-680000	Planmäßige Abschreibung	2226			3.033,36	3.000,00	33,36			
1/010000-683000	Verluste aus dem Abgang von Sachanlagen und immateriellen Vermögenswerten	2226			1.461,38		1.461,38			
1/010000-710000	Steuern und Abgaben	2225	3225	24	73,32	300,00	-226,68	73,32	300,00	-226,68
1/010000-724000	Reisegebühren	2225	3225	24	298,12	500,00	-201,88	298,12	500,00	-201,88
1/010000-729000	Sonstige Ausgaben	2225	3225	24	34,80	500,00	-465,20	34,80	500,00	-465,20
<b>SU 22 / 32</b>	<b>Summe Aufwendungen / Auszahlungen operative Gebarung</b>				<b>296.689,04</b>	<b>326.500,00</b>	<b>-29.810,96</b>	<b>288.468,83</b>	<b>320.800,00</b>	<b>-32.331,17</b>
<b>SA 0 / SA 1</b>	<b>(0) Nettoergebnis (21 - 22) / (1) Geldfluss operative Gebarung (31 - 32)</b>				<b>-206.404,69</b>	<b>-267.700,00</b>	<b>61.295,31</b>	<b>-225.147,24</b>	<b>-279.800,00</b>	<b>54.652,76</b>
<b>SU 23</b>	<b>Summe Haushaltsrücklagen</b>				<b>0,00</b>	<b>0,00</b>	<b>0,00</b>	<b>0,00</b>	<b>0,00</b>	<b>0,00</b>
<b>SA00</b>	<b>Nettoergebnis nach Zuw./Entn. Haushaltsrücklagen (Saldo 0 +/- SU23)</b>				<b>-206.404,69</b>	<b>-267.700,00</b>	<b>61.295,31</b>			
<b>Investive Gebarung</b>										
<b>SU 33</b>	<b>Summe Einzahlungen investive Gebarung</b>							<b>0,00</b>	<b>0,00</b>	<b>0,00</b>
1/010000-020000	Ankauf von Maschinen		3414	2 41					9.000,00	-9.000,00

		MVAG			Ergebnisrechnung			Finanzierungsrechnung		
		EH	FH	VCQU	RA 2023	VA 2023	RA - VA	RA 2023	VA 2023	RA - VA
1/010000-042000	Amtsausstattung		3415	2 41				1.000,00		-1.000,00
<b>SU 34</b>	<b>Summe Auszahlungen investive Gebarung</b>							<b>0,00</b>	<b>10.000,00</b>	<b>-10.000,00</b>
<b>SA2</b>	<b>Saldo (2) Geldfluss aus der Investiven Gebarung (33 – 34)</b>							<b>0,00</b>	<b>-10.000,00</b>	<b>10.000,00</b>
<b>SA3</b>	<b>Saldo (3) Nettofinanzierungssaldo (Saldo 1 + Saldo 2)</b>							<b>-225.147,24</b>	<b>-289.800,00</b>	<b>64.652,76</b>
<b>Finanzierungstätigkeit</b>										
<b>SU 35</b>	<b>Summe Einzahlungen aus der Finanzierungstätigkeit</b>							<b>0,00</b>	<b>0,00</b>	<b>0,00</b>
<b>SU 36</b>	<b>Summe Auszahlungen aus der Finanzierungstätigkeit</b>							<b>0,00</b>	<b>0,00</b>	<b>0,00</b>
<b>SA4</b>	<b>Saldo (4) Geldfluss aus der Finanzierungstätigkeit (35 – 36)</b>							<b>0,00</b>	<b>0,00</b>	<b>0,00</b>
<b>SA5</b>	<b>Saldo (5) Geldfluss aus der voranschlagswirksamen Gebarung (Saldo 3 + Saldo 4)</b>							<b>-225.147,24</b>	<b>-289.800,00</b>	<b>64.652,76</b>
<b>019</b>	<b>Repräsentation</b>									
<b>019000</b>	<b>Repräsentationen</b>									
<b>Operative Gebarung</b>										
<b>SU 21 / 31</b>	<b>Summe Erträge / Einzahlungen operative Gebarung</b>				<b>0,00</b>	<b>0,00</b>	<b>0,00</b>	<b>0,00</b>	<b>0,00</b>	<b>0,00</b>
1/019000-723000	Repräsentationsauslagen		2225	3225 24	1.095,22	4.000,00	-2.904,78	1.095,22	4.000,00	-2.904,78
<b>SU 22 / 32</b>	<b>Summe Aufwendungen / Auszahlungen operative Gebarung</b>				<b>1.095,22</b>	<b>4.000,00</b>	<b>-2.904,78</b>	<b>1.095,22</b>	<b>4.000,00</b>	<b>-2.904,78</b>
<b>SA 0 / SA 1</b>	<b>(0) Nettoergebnis (21 - 22) / (1) Geldfluss operative Gebarung (31 – 32)</b>				<b>-1.095,22</b>	<b>-4.000,00</b>	<b>2.904,78</b>	<b>-1.095,22</b>	<b>-4.000,00</b>	<b>2.904,78</b>
<b>SU 23</b>	<b>Summe Haushaltsrücklagen</b>				<b>0,00</b>	<b>0,00</b>	<b>0,00</b>	<b>0,00</b>	<b>0,00</b>	<b>0,00</b>
<b>SA00</b>	<b>Nettoergebnis nach Zuw./Entn. Haushaltsrücklagen (Saldo 0 +/- SU23)</b>				<b>-1.095,22</b>	<b>-4.000,00</b>	<b>2.904,78</b>			
<b>Investive Gebarung</b>										
<b>SU 33</b>	<b>Summe Einzahlungen investive Gebarung</b>							<b>0,00</b>	<b>0,00</b>	<b>0,00</b>
<b>SU 34</b>	<b>Summe Auszahlungen investive Gebarung</b>							<b>0,00</b>	<b>0,00</b>	<b>0,00</b>
<b>SA2</b>	<b>Saldo (2) Geldfluss aus der Investiven Gebarung (33 – 34)</b>							<b>0,00</b>	<b>0,00</b>	<b>0,00</b>
<b>SA3</b>	<b>Saldo (3) Nettofinanzierungssaldo (Saldo 1 + Saldo 2)</b>							<b>-1.095,22</b>	<b>-4.000,00</b>	<b>2.904,78</b>
<b>Finanzierungstätigkeit</b>										
<b>SU 35</b>	<b>Summe Einzahlungen aus der Finanzierungstätigkeit</b>							<b>0,00</b>	<b>0,00</b>	<b>0,00</b>
<b>SU 36</b>	<b>Summe Auszahlungen aus der Finanzierungstätigkeit</b>							<b>0,00</b>	<b>0,00</b>	<b>0,00</b>
<b>SA4</b>	<b>Saldo (4) Geldfluss aus der Finanzierungstätigkeit (35 – 36)</b>							<b>0,00</b>	<b>0,00</b>	<b>0,00</b>
<b>SA5</b>	<b>Saldo (5) Geldfluss aus der voranschlagswirksamen Gebarung (Saldo 3 + Saldo 4)</b>							<b>-1.095,22</b>	<b>-4.000,00</b>	<b>2.904,78</b>
<b>02</b>	<b>Hauptverwaltung</b>									
<b>021</b>	<b>Statistisches Amt</b>									
<b>021000</b>	<b>Statistisches Amt</b>									
<b>Operative Gebarung</b>										
2/021000+816000	Ersatz f. statistische Erhebungen		2114	3114 13	148,02	100,00	48,02	148,02	100,00	48,02
<b>SU 21 / 31</b>	<b>Summe Erträge / Einzahlungen operative Gebarung</b>				<b>148,02</b>	<b>100,00</b>	<b>48,02</b>	<b>148,02</b>	<b>100,00</b>	<b>48,02</b>

		MVAG			Ergebnisrechnung			Finanzierungsrechnung		
		EH	FH	VCQU	RA 2023	VA 2023	RA - VA	RA 2023	VA 2023	RA - VA
1/021000-728000	Statistische Erhebungen	2225	3225	24		100,00	-100,00		100,00	-100,00
<b>SU 22 / 32</b>	<b>Summe Aufwendungen / Auszahlungen operative Gebarung</b>				<b>0,00</b>	<b>100,00</b>	<b>-100,00</b>	<b>0,00</b>	<b>100,00</b>	<b>-100,00</b>
<b>SA 0 / SA 1</b>	<b>(0) Nettoergebnis (21 - 22) / (1) Geldfluss operative Gebarung (31 - 32)</b>				<b>148,02</b>	<b>0,00</b>	<b>148,02</b>	<b>148,02</b>	<b>0,00</b>	<b>148,02</b>
<b>SU 23</b>	<b>Summe Haushaltsrücklagen</b>				<b>0,00</b>	<b>0,00</b>	<b>0,00</b>	<b>0,00</b>	<b>0,00</b>	<b>0,00</b>
<b>SA00</b>	<b>Nettoergebnis nach Zuw./Entn. Haushaltsrücklagen (Saldo 0 +/- SU23)</b>				<b>148,02</b>	<b>0,00</b>	<b>148,02</b>			
<b>Investive Gebarung</b>										
<b>SU 33</b>	<b>Summe Einzahlungen investive Gebarung</b>							<b>0,00</b>	<b>0,00</b>	<b>0,00</b>
<b>SU 34</b>	<b>Summe Auszahlungen investive Gebarung</b>							<b>0,00</b>	<b>0,00</b>	<b>0,00</b>
<b>SA2</b>	<b>Saldo (2) Geldfluss aus der Investiven Gebarung (33 - 34)</b>							<b>0,00</b>	<b>0,00</b>	<b>0,00</b>
<b>SA3</b>	<b>Saldo (3) Nettofinanzierungssaldo (Saldo 1 + Saldo 2)</b>							<b>148,02</b>	<b>0,00</b>	<b>148,02</b>
<b>Finanzierungstätigkeit</b>										
<b>SU 35</b>	<b>Summe Einzahlungen aus der Finanzierungstätigkeit</b>							<b>0,00</b>	<b>0,00</b>	<b>0,00</b>
<b>SU 36</b>	<b>Summe Auszahlungen aus der Finanzierungstätigkeit</b>							<b>0,00</b>	<b>0,00</b>	<b>0,00</b>
<b>SA4</b>	<b>Saldo (4) Geldfluss aus der Finanzierungstätigkeit (35 - 36)</b>							<b>0,00</b>	<b>0,00</b>	<b>0,00</b>
<b>SA5</b>	<b>Saldo (5) Geldfluss aus der voranschlagswirksamen Gebarung (Saldo 3 + Saldo 4)</b>							<b>148,02</b>	<b>0,00</b>	<b>148,02</b>
<b>022</b>	<b>Standesamt</b>									
<b>022000</b>	<b>Standesamt</b>									
<b>Operative Gebarung</b>										
<b>SU 21 / 31</b>	<b>Summe Erträge / Einzahlungen operative Gebarung</b>				<b>0,00</b>	<b>0,00</b>	<b>0,00</b>	<b>0,00</b>	<b>0,00</b>	<b>0,00</b>
1/022000-752000	Beitrag Standesamt + Staatsbürgerschaft	2231	3231	26	10.690,03	11.000,00	-309,97	10.690,03	11.000,00	-309,97
<b>SU 22 / 32</b>	<b>Summe Aufwendungen / Auszahlungen operative Gebarung</b>				<b>10.690,03</b>	<b>11.000,00</b>	<b>-309,97</b>	<b>10.690,03</b>	<b>11.000,00</b>	<b>-309,97</b>
<b>SA 0 / SA 1</b>	<b>(0) Nettoergebnis (21 - 22) / (1) Geldfluss operative Gebarung (31 - 32)</b>				<b>-10.690,03</b>	<b>-11.000,00</b>	<b>309,97</b>	<b>-10.690,03</b>	<b>-11.000,00</b>	<b>309,97</b>
<b>SU 23</b>	<b>Summe Haushaltsrücklagen</b>				<b>0,00</b>	<b>0,00</b>	<b>0,00</b>	<b>0,00</b>	<b>0,00</b>	<b>0,00</b>
<b>SA00</b>	<b>Nettoergebnis nach Zuw./Entn. Haushaltsrücklagen (Saldo 0 +/- SU23)</b>				<b>-10.690,03</b>	<b>-11.000,00</b>	<b>309,97</b>			
<b>Investive Gebarung</b>										
<b>SU 33</b>	<b>Summe Einzahlungen investive Gebarung</b>							<b>0,00</b>	<b>0,00</b>	<b>0,00</b>
<b>SU 34</b>	<b>Summe Auszahlungen investive Gebarung</b>							<b>0,00</b>	<b>0,00</b>	<b>0,00</b>
<b>SA2</b>	<b>Saldo (2) Geldfluss aus der Investiven Gebarung (33 - 34)</b>							<b>0,00</b>	<b>0,00</b>	<b>0,00</b>
<b>SA3</b>	<b>Saldo (3) Nettofinanzierungssaldo (Saldo 1 + Saldo 2)</b>							<b>-10.690,03</b>	<b>-11.000,00</b>	<b>309,97</b>
<b>Finanzierungstätigkeit</b>										
<b>SU 35</b>	<b>Summe Einzahlungen aus der Finanzierungstätigkeit</b>							<b>0,00</b>	<b>0,00</b>	<b>0,00</b>
<b>SU 36</b>	<b>Summe Auszahlungen aus der Finanzierungstätigkeit</b>							<b>0,00</b>	<b>0,00</b>	<b>0,00</b>
<b>SA4</b>	<b>Saldo (4) Geldfluss aus der Finanzierungstätigkeit (35 - 36)</b>							<b>0,00</b>	<b>0,00</b>	<b>0,00</b>
<b>SA5</b>	<b>Saldo (5) Geldfluss aus der voranschlagswirksamen Gebarung (Saldo 3 + Saldo 4)</b>							<b>-10.690,03</b>	<b>-11.000,00</b>	<b>309,97</b>



		MVAG			Ergebnisrechnung			Finanzierungsrechnung		
		EH	FH	VCQU	RA 2023	VA 2023	RA - VA	RA 2023	VA 2023	RA - VA
<b>024</b>	<b>Wahlamt</b>									
<b>024000</b>	<b>Wahlamt</b>									
<b>Operative Gebarung</b>										
2/024000+816000	Kostenbeiträge f. Wahlen	2114	3114	13	2.273,46	200,00	2.073,46	2.273,46	200,00	2.073,46
<b>SU 21 / 31</b>	<b>Summe Erträge / Einzahlungen operative Gebarung</b>				<b>2.273,46</b>	<b>200,00</b>	<b>2.073,46</b>	<b>2.273,46</b>	<b>200,00</b>	<b>2.073,46</b>
1/024000-728000	Kosten d. Wahlen	2225	3225	24	1.333,44	1.000,00	333,44	1.333,44	1.000,00	333,44
<b>SU 22 / 32</b>	<b>Summe Aufwendungen / Auszahlungen operative Gebarung</b>				<b>1.333,44</b>	<b>1.000,00</b>	<b>333,44</b>	<b>1.333,44</b>	<b>1.000,00</b>	<b>333,44</b>
<b>SA 0 / SA 1</b>	<b>(0) Nettoergebnis (21 - 22) / (1) Geldfluss operative Gebarung (31 - 32)</b>				<b>940,02</b>	<b>-800,00</b>	<b>1.740,02</b>	<b>940,02</b>	<b>-800,00</b>	<b>1.740,02</b>
<b>SU 23</b>	<b>Summe Haushaltsrücklagen</b>				<b>0,00</b>	<b>0,00</b>	<b>0,00</b>	<b>0,00</b>	<b>0,00</b>	<b>0,00</b>
<b>SA00</b>	<b>Nettoergebnis nach Zuw./Entn. Haushaltsrücklagen (Saldo 0 +/- SU23)</b>				<b>940,02</b>	<b>-800,00</b>	<b>1.740,02</b>			
<b>Investive Gebarung</b>										
<b>SU 33</b>	<b>Summe Einzahlungen investive Gebarung</b>							<b>0,00</b>	<b>0,00</b>	<b>0,00</b>
<b>SU 34</b>	<b>Summe Auszahlungen investive Gebarung</b>							<b>0,00</b>	<b>0,00</b>	<b>0,00</b>
<b>SA2</b>	<b>Saldo (2) Geldfluss aus der Investiven Gebarung (33 - 34)</b>							<b>0,00</b>	<b>0,00</b>	<b>0,00</b>
<b>SA3</b>	<b>Saldo (3) Nettofinanzierungssaldo (Saldo 1 + Saldo 2)</b>							<b>940,02</b>	<b>-800,00</b>	<b>1.740,02</b>
<b>Finanzierungstätigkeit</b>										
<b>SU 35</b>	<b>Summe Einzahlungen aus der Finanzierungstätigkeit</b>							<b>0,00</b>	<b>0,00</b>	<b>0,00</b>
<b>SU 36</b>	<b>Summe Auszahlungen aus der Finanzierungstätigkeit</b>							<b>0,00</b>	<b>0,00</b>	<b>0,00</b>
<b>SA4</b>	<b>Saldo (4) Geldfluss aus der Finanzierungstätigkeit (35 - 36)</b>							<b>0,00</b>	<b>0,00</b>	<b>0,00</b>
<b>SA5</b>	<b>Saldo (5) Geldfluss aus der voranschlagswirksamen Gebarung (Saldo 3 + Saldo 4)</b>							<b>940,02</b>	<b>-800,00</b>	<b>1.740,02</b>
<b>029</b>	<b>Amtsgebäude</b>									
<b>029000</b>	<b>Amtsgebäude</b>									
<b>Operative Gebarung</b>										
2/029000+811000	Mieten Amtshaus	2115	3115	14	8.264,76	8.400,00	-135,24	8.264,76	8.400,00	-135,24
2/029000+811200	Betriebskosten Amtshaus	2115	3115	14	2.058,88	1.500,00	558,88	2.058,88	1.500,00	558,88
6/029000+829910	Sonstige Erträge ZUFÜHRUNG vom OHH	2116	3116	1 18		260.000,00	-260.000,00		260.000,00	-260.000,00
6/029000+871000	Kapitaltransfers aus Gemeinde-Bedarfszuweisungsmittel	2121	3121	1 33	200.000,00	500.000,00	-300.000,00	200.000,00	500.000,00	-300.000,00
<b>SU 21 / 31</b>	<b>Summe Erträge / Einzahlungen operative Gebarung</b>				<b>210.323,64</b>	<b>769.900,00</b>	<b>-559.576,36</b>	<b>210.323,64</b>	<b>769.900,00</b>	<b>-559.576,36</b>
1/029000-400000	Geringwertige Wirtschaftsgüter (GWG)	2221	3221	23		5.000,00	-5.000,00		5.000,00	-5.000,00
1/029000-614000	Instandhaltung d. Amtsgebäudes	2224	3224	24	578,58	3.400,00	-2.821,42	578,58	3.400,00	-2.821,42
1/029000-670000	Versicherungen	2222	3222	24	7.310,87	6.600,00	710,87	7.310,87	6.600,00	710,87
1/029000-710000	Steuern und Abgaben	2225	3225	24		100,00	-100,00		100,00	-100,00
1/029000-711000	Gebühren für die Benützung d. GMD	2225	3225	24	1.174,42	1.100,00	74,42	1.174,42	1.100,00	74,42
1/029000-729910	Sonstige Aufwendungen ZUFÜHRUNG aus OHH	2225	3225	24		260.000,00	-260.000,00		260.000,00	-260.000,00
<b>SU 22 / 32</b>	<b>Summe Aufwendungen / Auszahlungen operative Gebarung</b>				<b>9.063,87</b>	<b>276.200,00</b>	<b>-267.136,13</b>	<b>9.063,87</b>	<b>276.200,00</b>	<b>-267.136,13</b>

	MVAG	MVAG	VCQU	Ergebnisrechnung			Finanzierungsrechnung		
				EH	FH	RA 2023	VA 2023	RA - VA	RA 2023
<b>SA 0 / SA 1</b>	<b>(0) Nettoergebnis (21 - 22) / (1) Geldfluss operative Gebarung (31 - 32)</b>								
6/029000+895001	Entnahmen von allgemeinen Haushaltsrücklagen	2301	1	201.259,77	493.700,00	-292.440,23	201.259,77	493.700,00	-292.440,23
<b>SU 23</b>	<b>Summe Haushaltsrücklagen</b>			<b>0,00</b>	<b>340.000,00</b>	<b>-340.000,00</b>	<b>0,00</b>	<b>0,00</b>	<b>0,00</b>
<b>SA00</b>	<b>Nettoergebnis nach Zuw./Entn. Haushaltsrücklagen (Saldo 0 +/- SU23)</b>			<b>201.259,77</b>	<b>833.700,00</b>	<b>-632.440,23</b>			
<b>Investive Gebarung</b>									
<b>SU 33</b>	<b>Summe Einzahlungen investive Gebarung</b>						<b>0,00</b>	<b>0,00</b>	<b>0,00</b>
5/029000-010100	Neubau Gemeindeamt	3413	1 40				41.433,60	1.100.000,00	-1.058.566,40
<b>SU 34</b>	<b>Summe Auszahlungen investive Gebarung</b>						<b>41.433,60</b>	<b>1.100.000,00</b>	<b>-1.058.566,40</b>
<b>SA2</b>	<b>Saldo (2) Geldfluss aus der Investiven Gebarung (33 - 34)</b>						<b>-41.433,60</b>	<b>-1.100.000,00</b>	<b>1.058.566,40</b>
<b>SA3</b>	<b>Saldo (3) Nettofinanzierungssaldo (Saldo 1 + Saldo 2)</b>						<b>159.826,17</b>	<b>-606.300,00</b>	<b>766.126,17</b>
<b>Finanzierungstätigkeit</b>									
<b>SU 35</b>	<b>Summe Einzahlungen aus der Finanzierungstätigkeit</b>						<b>0,00</b>	<b>0,00</b>	<b>0,00</b>
<b>SU 36</b>	<b>Summe Auszahlungen aus der Finanzierungstätigkeit</b>						<b>0,00</b>	<b>0,00</b>	<b>0,00</b>
<b>SA4</b>	<b>Saldo (4) Geldfluss aus der Finanzierungstätigkeit (35 - 36)</b>						<b>0,00</b>	<b>0,00</b>	<b>0,00</b>
<b>SA5</b>	<b>Saldo (5) Geldfluss aus der voranschlagswirksamen Gebarung (Saldo 3 + Saldo 4)</b>						<b>159.826,17</b>	<b>-606.300,00</b>	<b>766.126,17</b>
<b>03 Bauverwaltung</b>									
<b>031 Amt für Raumordnung und Raumplanung</b>									
<b>031000 Amt für Raumordnung und Raumplanung</b>									
<b>Operative Gebarung</b>									
<b>SU 21 / 31</b>	<b>Summe Erträge / Einzahlungen operative Gebarung</b>			<b>0,00</b>	<b>0,00</b>	<b>0,00</b>	<b>0,00</b>	<b>0,00</b>	<b>0,00</b>
1/031000-680000	Planmäßige Abschreibung	2226		9.760,61	9.800,00	-39,39			
1/031000-728000	Flächenwidmungsplan	2225	3225 24		2.000,00	-2.000,00		2.000,00	-2.000,00
<b>SU 22 / 32</b>	<b>Summe Aufwendungen / Auszahlungen operative Gebarung</b>			<b>9.760,61</b>	<b>11.800,00</b>	<b>-2.039,39</b>	<b>0,00</b>	<b>2.000,00</b>	<b>-2.000,00</b>
<b>SA 0 / SA 1</b>	<b>(0) Nettoergebnis (21 - 22) / (1) Geldfluss operative Gebarung (31 - 32)</b>			<b>-9.760,61</b>	<b>-11.800,00</b>	<b>2.039,39</b>	<b>0,00</b>	<b>-2.000,00</b>	<b>2.000,00</b>
<b>SU 23</b>	<b>Summe Haushaltsrücklagen</b>			<b>0,00</b>	<b>0,00</b>	<b>0,00</b>	<b>0,00</b>	<b>0,00</b>	<b>0,00</b>
<b>SA00</b>	<b>Nettoergebnis nach Zuw./Entn. Haushaltsrücklagen (Saldo 0 +/- SU23)</b>			<b>-9.760,61</b>	<b>-11.800,00</b>	<b>2.039,39</b>			
<b>Investive Gebarung</b>									
<b>SU 33</b>	<b>Summe Einzahlungen investive Gebarung</b>						<b>0,00</b>	<b>0,00</b>	<b>0,00</b>
<b>SU 34</b>	<b>Summe Auszahlungen investive Gebarung</b>						<b>0,00</b>	<b>0,00</b>	<b>0,00</b>
<b>SA2</b>	<b>Saldo (2) Geldfluss aus der Investiven Gebarung (33 - 34)</b>						<b>0,00</b>	<b>0,00</b>	<b>0,00</b>
<b>SA3</b>	<b>Saldo (3) Nettofinanzierungssaldo (Saldo 1 + Saldo 2)</b>						<b>0,00</b>	<b>-2.000,00</b>	<b>2.000,00</b>
<b>Finanzierungstätigkeit</b>									
<b>SU 35</b>	<b>Summe Einzahlungen aus der Finanzierungstätigkeit</b>						<b>0,00</b>	<b>0,00</b>	<b>0,00</b>
<b>SU 36</b>	<b>Summe Auszahlungen aus der Finanzierungstätigkeit</b>						<b>0,00</b>	<b>0,00</b>	<b>0,00</b>
<b>SA4</b>	<b>Saldo (4) Geldfluss aus der Finanzierungstätigkeit (35 - 36)</b>						<b>0,00</b>	<b>0,00</b>	<b>0,00</b>

		MVAG			Ergebnisrechnung			Finanzierungsrechnung		
		EH	FH	VCQU	RA 2023	VA 2023	RA - VA	RA 2023	VA 2023	RA - VA
<b>SA5</b>	<b>Saldo (5) Geldfluss aus der voranschlagswirksamen Gebarung (Saldo 3 + Saldo 4)</b>							<b>0,00</b>	<b>-2.000,00</b>	<b>2.000,00</b>
<b>06</b>	<b>Sonstige Maßnahmen</b>									
<b>060</b>	<b>Beiträge an Verbände, Vereine oder sonstige Organisationen</b>									
<b>060000</b>	<b>Beiträge an Verbände, Vereine oder sonstige Organisationen</b>									
	<b>Operative Gebarung</b>									
<b>SU 21 / 31</b>	<b>Summe Erträge / Einzahlungen operative Gebarung</b>				<b>0,00</b>	<b>0,00</b>	<b>0,00</b>	<b>0,00</b>	<b>0,00</b>	<b>0,00</b>
1/060000-726000	Gemeindevertreterverband	2225	3225	24	11.272,32	11.300,00	-27,68	11.272,32	11.300,00	-27,68
<b>SU 22 / 32</b>	<b>Summe Aufwendungen / Auszahlungen operative Gebarung</b>				<b>11.272,32</b>	<b>11.300,00</b>	<b>-27,68</b>	<b>11.272,32</b>	<b>11.300,00</b>	<b>-27,68</b>
<b>SA 0 / SA 1</b>	<b>(0) Nettoergebnis (21 - 22) / (1) Geldfluss operative Gebarung (31 - 32)</b>				<b>-11.272,32</b>	<b>-11.300,00</b>	<b>27,68</b>	<b>-11.272,32</b>	<b>-11.300,00</b>	<b>27,68</b>
<b>SU 23</b>	<b>Summe Haushaltsrücklagen</b>				<b>0,00</b>	<b>0,00</b>	<b>0,00</b>	<b>0,00</b>	<b>0,00</b>	<b>0,00</b>
<b>SA00</b>	<b>Nettoergebnis nach Zuw./Entn. Haushaltsrücklagen (Saldo 0 +/- SU23)</b>				<b>-11.272,32</b>	<b>-11.300,00</b>	<b>27,68</b>			
	<b>Investive Gebarung</b>									
<b>SU 33</b>	<b>Summe Einzahlungen investive Gebarung</b>							<b>0,00</b>	<b>0,00</b>	<b>0,00</b>
<b>SU 34</b>	<b>Summe Auszahlungen investive Gebarung</b>							<b>0,00</b>	<b>0,00</b>	<b>0,00</b>
<b>SA2</b>	<b>Saldo (2) Geldfluss aus der Investiven Gebarung (33 - 34)</b>							<b>0,00</b>	<b>0,00</b>	<b>0,00</b>
<b>SA3</b>	<b>Saldo (3) Nettofinanzierungssaldo (Saldo 1 + Saldo 2)</b>							<b>-11.272,32</b>	<b>-11.300,00</b>	<b>27,68</b>
	<b>Finanzierungstätigkeit</b>									
<b>SU 35</b>	<b>Summe Einzahlungen aus der Finanzierungstätigkeit</b>							<b>0,00</b>	<b>0,00</b>	<b>0,00</b>
<b>SU 36</b>	<b>Summe Auszahlungen aus der Finanzierungstätigkeit</b>							<b>0,00</b>	<b>0,00</b>	<b>0,00</b>
<b>SA4</b>	<b>Saldo (4) Geldfluss aus der Finanzierungstätigkeit (35 - 36)</b>							<b>0,00</b>	<b>0,00</b>	<b>0,00</b>
<b>SA5</b>	<b>Saldo (5) Geldfluss aus der voranschlagswirksamen Gebarung (Saldo 3 + Saldo 4)</b>							<b>-11.272,32</b>	<b>-11.300,00</b>	<b>27,68</b>
<b>062</b>	<b>Ehrungen und Auszeichnungen</b>									
<b>062000</b>	<b>Ehrungen und Auszeichnungen</b>									
	<b>Operative Gebarung</b>									
<b>SU 21 / 31</b>	<b>Summe Erträge / Einzahlungen operative Gebarung</b>				<b>0,00</b>	<b>0,00</b>	<b>0,00</b>	<b>0,00</b>	<b>0,00</b>	<b>0,00</b>
1/062000-723000	Ehrungen und Auszeichnungen	2225	3225	24	7.107,90	3.000,00	4.107,90	7.107,90	3.000,00	4.107,90
<b>SU 22 / 32</b>	<b>Summe Aufwendungen / Auszahlungen operative Gebarung</b>				<b>7.107,90</b>	<b>3.000,00</b>	<b>4.107,90</b>	<b>7.107,90</b>	<b>3.000,00</b>	<b>4.107,90</b>
<b>SA 0 / SA 1</b>	<b>(0) Nettoergebnis (21 - 22) / (1) Geldfluss operative Gebarung (31 - 32)</b>				<b>-7.107,90</b>	<b>-3.000,00</b>	<b>-4.107,90</b>	<b>-7.107,90</b>	<b>-3.000,00</b>	<b>-4.107,90</b>
<b>SU 23</b>	<b>Summe Haushaltsrücklagen</b>				<b>0,00</b>	<b>0,00</b>	<b>0,00</b>	<b>0,00</b>	<b>0,00</b>	<b>0,00</b>
<b>SA00</b>	<b>Nettoergebnis nach Zuw./Entn. Haushaltsrücklagen (Saldo 0 +/- SU23)</b>				<b>-7.107,90</b>	<b>-3.000,00</b>	<b>-4.107,90</b>			
	<b>Investive Gebarung</b>									
<b>SU 33</b>	<b>Summe Einzahlungen investive Gebarung</b>							<b>0,00</b>	<b>0,00</b>	<b>0,00</b>
<b>SU 34</b>	<b>Summe Auszahlungen investive Gebarung</b>							<b>0,00</b>	<b>0,00</b>	<b>0,00</b>
<b>SA2</b>	<b>Saldo (2) Geldfluss aus der Investiven Gebarung (33 - 34)</b>							<b>0,00</b>	<b>0,00</b>	<b>0,00</b>
<b>SA3</b>	<b>Saldo (3) Nettofinanzierungssaldo (Saldo 1 + Saldo 2)</b>							<b>-7.107,90</b>	<b>-3.000,00</b>	<b>-4.107,90</b>

		MVAG	MVAG	VCQU	Ergebnisrechnung			Finanzierungsrechnung		
		EH	FH		RA 2023	VA 2023	RA - VA	RA 2023	VA 2023	RA - VA
<b>Finanzierungstätigkeit</b>										
SU 35	Summe Einzahlungen aus der Finanzierungstätigkeit							0,00	0,00	0,00
SU 36	Summe Auszahlungen aus der Finanzierungstätigkeit							0,00	0,00	0,00
SA4	Saldo (4) Geldfluss aus der Finanzierungstätigkeit (35 – 36)							0,00	0,00	0,00
SA5	Saldo (5) Geldfluss aus der voranschlagswirksamen Gebarung (Saldo 3 + Saldo 4)							-7.107,90	-3.000,00	-4.107,90
<b>09 Personalbetreuung</b>										
<b>091 Personalausbildung und Personalfortbildung</b>										
<b>091000 Personalausbildung und Personalfortbildung</b>										
<b>Operative Gebarung</b>										
SU 21 / 31	Summe Erträge / Einzahlungen operative Gebarung				0,00	0,00	0,00	0,00	0,00	0,00
1/091000-728000	Schulung der Bediensteten	2225	3225	24	6.698,10	9.000,00	-2.301,90	6.698,10	9.000,00	-2.301,90
SU 22 / 32	Summe Aufwendungen / Auszahlungen operative Gebarung				6.698,10	9.000,00	-2.301,90	6.698,10	9.000,00	-2.301,90
SA 0 / SA 1	(0) Nettoergebnis (21 - 22) / (1) Geldfluss operative Gebarung (31 – 32)				-6.698,10	-9.000,00	2.301,90	-6.698,10	-9.000,00	2.301,90
SU 23	Summe Haushaltsrücklagen				0,00	0,00	0,00	0,00	0,00	0,00
SA00	Nettoergebnis nach Zuw./Entn. Haushaltsrücklagen (Saldo 0 +/- SU23)				-6.698,10	-9.000,00	2.301,90			
<b>Investive Gebarung</b>										
SU 33	Summe Einzahlungen investive Gebarung							0,00	0,00	0,00
SU 34	Summe Auszahlungen investive Gebarung							0,00	0,00	0,00
SA2	Saldo (2) Geldfluss aus der Investiven Gebarung (33 – 34)							0,00	0,00	0,00
SA3	Saldo (3) Nettofinanzierungssaldo (Saldo 1 + Saldo 2)							-6.698,10	-9.000,00	2.301,90
<b>Finanzierungstätigkeit</b>										
SU 35	Summe Einzahlungen aus der Finanzierungstätigkeit							0,00	0,00	0,00
SU 36	Summe Auszahlungen aus der Finanzierungstätigkeit							0,00	0,00	0,00
SA4	Saldo (4) Geldfluss aus der Finanzierungstätigkeit (35 – 36)							0,00	0,00	0,00
SA5	Saldo (5) Geldfluss aus der voranschlagswirksamen Gebarung (Saldo 3 + Saldo 4)							-6.698,10	-9.000,00	2.301,90
<b>094 Gemeinschaftspflege</b>										
<b>094000 Gemeinschaftspflege</b>										
<b>Operative Gebarung</b>										
SU 21 / 31	Summe Erträge / Einzahlungen operative Gebarung				0,00	0,00	0,00	0,00	0,00	0,00
1/094000-728000	Betriebsausflug	2225	3225	24		27.000,00	-27.000,00		27.000,00	-27.000,00
SU 22 / 32	Summe Aufwendungen / Auszahlungen operative Gebarung				0,00	27.000,00	-27.000,00	0,00	27.000,00	-27.000,00
SA 0 / SA 1	(0) Nettoergebnis (21 - 22) / (1) Geldfluss operative Gebarung (31 – 32)				0,00	-27.000,00	27.000,00	0,00	-27.000,00	27.000,00
SU 23	Summe Haushaltsrücklagen				0,00	0,00	0,00	0,00	0,00	0,00
SA00	Nettoergebnis nach Zuw./Entn. Haushaltsrücklagen (Saldo 0 +/- SU23)				0,00	-27.000,00	27.000,00			

	MVAG	MVAG	VCQU	Ergebnisrechnung			Finanzierungsrechnung			
				EH	FH	RA 2023	VA 2023	RA - VA	RA 2023	VA 2023
<b>Investive Gebarung</b>										
SU 33								0,00	0,00	0,00
SU 34								0,00	0,00	0,00
SA2								0,00	0,00	0,00
SA3								0,00	-27.000,00	27.000,00
<b>Finanzierungstätigkeit</b>										
SU 35								0,00	0,00	0,00
SU 36								0,00	0,00	0,00
SA4								0,00	0,00	0,00
SA5								0,00	-27.000,00	27.000,00

		MVAG	MVAG	VCQU	Ergebnisrechnung			Finanzierungsrechnung		
		EH	FH		RA 2023	VA 2023	RA - VA	RA 2023	VA 2023	RA - VA
<b>1 Öffentliche Ordnung und Sicherheit</b>										
<b>13</b>	<b>Sonderpolizei</b>									
<b>131</b>	<b>Bau- und Feuerpolizei</b>									
<b>131000</b>	<b>Bau- und Feuerpolizei</b>									
<b>Operative Gebarung</b>										
2/131000+816000	Ersatz d. SV-Gebühren	2114	3114	13	6.230,00	4.000,00	2.230,00	6.434,71	4.000,00	2.434,71
<b>SU 21 / 31</b>	<b>Summe Erträge / Einzahlungen operative Gebarung</b>				<b>6.230,00</b>	<b>4.000,00</b>	<b>2.230,00</b>	<b>6.434,71</b>	<b>4.000,00</b>	<b>2.434,71</b>
1/131000-640000	Sachverständigenhonorar	2222	3222	24	6.580,00	9.000,00	-2.420,00	6.580,00	9.000,00	-2.420,00
1/131000-728000	Feuerbeschau	2225	3225	24		100,00	-100,00		100,00	-100,00
<b>SU 22 / 32</b>	<b>Summe Aufwendungen / Auszahlungen operative Gebarung</b>				<b>6.580,00</b>	<b>9.100,00</b>	<b>-2.520,00</b>	<b>6.580,00</b>	<b>9.100,00</b>	<b>-2.520,00</b>
<b>SA 0 / SA 1</b>	<b>(0) Nettoergebnis (21 - 22) / (1) Geldfluss operative Gebarung (31 – 32)</b>				<b>-350,00</b>	<b>-5.100,00</b>	<b>4.750,00</b>	<b>-145,29</b>	<b>-5.100,00</b>	<b>4.954,71</b>
<b>SU 23</b>	<b>Summe Haushaltsrücklagen</b>				<b>0,00</b>	<b>0,00</b>	<b>0,00</b>	<b>0,00</b>	<b>0,00</b>	<b>0,00</b>
<b>SA00</b>	<b>Nettoergebnis nach Zuw./Entn. Haushaltsrücklagen (Saldo 0 +/- SU23)</b>				<b>-350,00</b>	<b>-5.100,00</b>	<b>4.750,00</b>			
<b>Investive Gebarung</b>										
<b>SU 33</b>	<b>Summe Einzahlungen investive Gebarung</b>							<b>0,00</b>	<b>0,00</b>	<b>0,00</b>
<b>SU 34</b>	<b>Summe Auszahlungen investive Gebarung</b>							<b>0,00</b>	<b>0,00</b>	<b>0,00</b>
<b>SA2</b>	<b>Saldo (2) Geldfluss aus der Investiven Gebarung (33 – 34)</b>							<b>0,00</b>	<b>0,00</b>	<b>0,00</b>
<b>SA3</b>	<b>Saldo (3) Nettofinanzierungssaldo (Saldo 1 + Saldo 2)</b>							<b>-145,29</b>	<b>-5.100,00</b>	<b>4.954,71</b>
<b>Finanzierungstätigkeit</b>										
<b>SU 35</b>	<b>Summe Einzahlungen aus der Finanzierungstätigkeit</b>							<b>0,00</b>	<b>0,00</b>	<b>0,00</b>
<b>SU 36</b>	<b>Summe Auszahlungen aus der Finanzierungstätigkeit</b>							<b>0,00</b>	<b>0,00</b>	<b>0,00</b>
<b>SA4</b>	<b>Saldo (4) Geldfluss aus der Finanzierungstätigkeit (35 – 36)</b>							<b>0,00</b>	<b>0,00</b>	<b>0,00</b>
<b>SA5</b>	<b>Saldo (5) Geldfluss aus der voranschlagswirksamen Gebarung (Saldo 3 + Saldo 4)</b>							<b>-145,29</b>	<b>-5.100,00</b>	<b>4.954,71</b>
<b>133</b>	<b>Veterinärpolizei</b>									
<b>133000</b>	<b>Veterinärpolizei</b>									
<b>Operative Gebarung</b>										
2/133000+808000	Erlöse f. Hundemarken	2116	3116	16	115,00	100,00	15,00	115,00	100,00	15,00
<b>SU 21 / 31</b>	<b>Summe Erträge / Einzahlungen operative Gebarung</b>				<b>115,00</b>	<b>100,00</b>	<b>15,00</b>	<b>115,00</b>	<b>100,00</b>	<b>15,00</b>
<b>SU 22 / 32</b>	<b>Summe Aufwendungen / Auszahlungen operative Gebarung</b>				<b>0,00</b>	<b>0,00</b>	<b>0,00</b>	<b>0,00</b>	<b>0,00</b>	<b>0,00</b>
<b>SA 0 / SA 1</b>	<b>(0) Nettoergebnis (21 - 22) / (1) Geldfluss operative Gebarung (31 – 32)</b>				<b>115,00</b>	<b>100,00</b>	<b>15,00</b>	<b>115,00</b>	<b>100,00</b>	<b>15,00</b>
<b>SU 23</b>	<b>Summe Haushaltsrücklagen</b>				<b>0,00</b>	<b>0,00</b>	<b>0,00</b>	<b>0,00</b>	<b>0,00</b>	<b>0,00</b>
<b>SA00</b>	<b>Nettoergebnis nach Zuw./Entn. Haushaltsrücklagen (Saldo 0 +/- SU23)</b>				<b>115,00</b>	<b>100,00</b>	<b>15,00</b>			
<b>Investive Gebarung</b>										
<b>SU 33</b>	<b>Summe Einzahlungen investive Gebarung</b>							<b>0,00</b>	<b>0,00</b>	<b>0,00</b>
<b>SU 34</b>	<b>Summe Auszahlungen investive Gebarung</b>							<b>0,00</b>	<b>0,00</b>	<b>0,00</b>

	MVAG	MVAG	VCQU	Ergebnisrechnung			Finanzierungsrechnung			
				EH	FH		RA 2023	VA 2023	RA - VA	RA 2023
<b>SA2</b>								<b>0,00</b>	<b>0,00</b>	<b>0,00</b>
<b>SA3</b>								<b>115,00</b>	<b>100,00</b>	<b>15,00</b>
<b>Finanzierungstätigkeit</b>										
<b>SU 35</b>								<b>0,00</b>	<b>0,00</b>	<b>0,00</b>
<b>SU 36</b>								<b>0,00</b>	<b>0,00</b>	<b>0,00</b>
<b>SA4</b>								<b>0,00</b>	<b>0,00</b>	<b>0,00</b>
<b>SA5</b>								<b>115,00</b>	<b>100,00</b>	<b>15,00</b>
<b>16 Feuerwehrwesen</b>										
<b>163 Freiwillige Feuerwehren</b>										
<b>163000 Freiwillige Feuerwehren</b>										
<b>Operative Gebarung</b>										
<b>SU 21 / 31</b>								<b>0,00</b>	<b>0,00</b>	<b>0,00</b>
1/163000-680000	Planmäßige Abschreibung	2226			41.169,70	40.900,00	269,70			
1/163000-700000	Betriebskosten FF-Haus SGF	2223	3223	24	6.820,62	7.300,00	-479,38	6.820,62	7.300,00	-479,38
1/163000-711000	Benützungsgebühr FF-Haus SGF	2225	3225	24	17.040,00	17.400,00	-360,00	17.040,00	17.400,00	-360,00
1/163000-720000	Verwaltungskosten FF-Haus SGF	2225	3225	24	1.167,48	1.400,00	-232,52	1.167,48	1.400,00	-232,52
1/163000-723000	Ehrungen - FF	2225	3225	24	4.219,03	2.500,00	1.719,03	4.219,03	2.500,00	1.719,03
1/163000-754000	Subventionen an FF	2231	3231	26	14.000,00	16.000,00	-2.000,00	14.000,00	16.000,00	-2.000,00
1/163000-786100	Kapitaltransfers an Infrastruktur KG	2232		44	26.600,00	26.600,00				
<b>SU 22 / 32</b>	<b>Summe Aufwendungen / Auszahlungen operative Gebarung</b>				<b>111.016,83</b>	<b>112.100,00</b>	<b>-1.083,17</b>	<b>43.247,13</b>	<b>44.600,00</b>	<b>-1.352,87</b>
<b>SA 0 / SA 1</b>	<b>(0) Nettoergebnis (21 - 22) / (1) Geldfluss operative Gebarung (31 - 32)</b>				<b>-111.016,83</b>	<b>-112.100,00</b>	<b>1.083,17</b>	<b>-43.247,13</b>	<b>-44.600,00</b>	<b>1.352,87</b>
<b>SU 23</b>	<b>Summe Haushaltsrücklagen</b>				<b>0,00</b>	<b>0,00</b>	<b>0,00</b>	<b>0,00</b>	<b>0,00</b>	<b>0,00</b>
<b>SA00</b>	<b>Nettoergebnis nach Zuw./Entn. Haushaltsrücklagen (Saldo 0 +/- SU23)</b>				<b>-111.016,83</b>	<b>-112.100,00</b>	<b>1.083,17</b>			
<b>Investive Gebarung</b>										
<b>SU 33</b>	<b>Summe Einzahlungen investive Gebarung</b>							<b>0,00</b>	<b>0,00</b>	<b>0,00</b>
1/163000-020000	Maschinen und maschinelle Anlagen		3414	2 41				205,85	10.000,00	-9.794,15
1/163000-786100	Kapitaltransfers an Infrastruktur KG		3432	44				26.600,00	26.600,00	
<b>SU 34</b>	<b>Summe Auszahlungen investive Gebarung</b>							<b>26.805,85</b>	<b>36.600,00</b>	<b>-9.794,15</b>
<b>SA2</b>	<b>Saldo (2) Geldfluss aus der Investiven Gebarung (33 - 34)</b>							<b>-26.805,85</b>	<b>-36.600,00</b>	<b>9.794,15</b>
<b>SA3</b>	<b>Saldo (3) Nettofinanzierungssaldo (Saldo 1 + Saldo 2)</b>							<b>-70.052,98</b>	<b>-81.200,00</b>	<b>11.147,02</b>
<b>Finanzierungstätigkeit</b>										
<b>SU 35</b>	<b>Summe Einzahlungen aus der Finanzierungstätigkeit</b>							<b>0,00</b>	<b>0,00</b>	<b>0,00</b>
<b>SU 36</b>	<b>Summe Auszahlungen aus der Finanzierungstätigkeit</b>							<b>0,00</b>	<b>0,00</b>	<b>0,00</b>
<b>SA4</b>	<b>Saldo (4) Geldfluss aus der Finanzierungstätigkeit (35 - 36)</b>							<b>0,00</b>	<b>0,00</b>	<b>0,00</b>
<b>SA5</b>	<b>Saldo (5) Geldfluss aus der voranschlagswirksamen Gebarung (Saldo 3 + Saldo 4)</b>							<b>-70.052,98</b>	<b>-81.200,00</b>	<b>11.147,02</b>

		MVAG	MVAG	VCQU	Ergebnisrechnung			Finanzierungsrechnung		
		EH	FH		RA 2023	VA 2023	RA - VA	RA 2023	VA 2023	RA - VA
<b>163100</b>	<b>Feuerwehrwesen</b>									
<b>Operative Gebarung</b>										
2/163100+813000	Erträge aus der Auflösung von Investitionszuschüssen (Kapitaltransfers)	2127			22.045,39	21.900,00	145,39			
<b>SU 21 / 31</b>	<b>Summe Erträge / Einzahlungen operative Gebarung</b>				<b>22.045,39</b>	<b>21.900,00</b>	<b>145,39</b>	<b>0,00</b>	<b>0,00</b>	<b>0,00</b>
1/163100-680000	Planmäßige Abschreibung	2226				37.300,00	-37.300,00			
<b>SU 22 / 32</b>	<b>Summe Aufwendungen / Auszahlungen operative Gebarung</b>				<b>0,00</b>	<b>37.300,00</b>	<b>-37.300,00</b>	<b>0,00</b>	<b>0,00</b>	<b>0,00</b>
<b>SA 0 / SA 1</b>	<b>(0) Nettoergebnis (21 - 22) / (1) Geldfluss operative Gebarung (31 – 32)</b>				<b>22.045,39</b>	<b>-15.400,00</b>	<b>37.445,39</b>	<b>0,00</b>	<b>0,00</b>	<b>0,00</b>
<b>SU 23</b>	<b>Summe Haushaltsrücklagen</b>				<b>0,00</b>	<b>0,00</b>	<b>0,00</b>	<b>0,00</b>	<b>0,00</b>	<b>0,00</b>
<b>SA00</b>	<b>Nettoergebnis nach Zuw./Entn. Haushaltsrücklagen (Saldo 0 +/- SU23)</b>				<b>22.045,39</b>	<b>-15.400,00</b>	<b>37.445,39</b>			
<b>Investive Gebarung</b>										
<b>SU 33</b>	<b>Summe Einzahlungen investive Gebarung</b>							<b>0,00</b>	<b>0,00</b>	<b>0,00</b>
<b>SU 34</b>	<b>Summe Auszahlungen investive Gebarung</b>							<b>0,00</b>	<b>0,00</b>	<b>0,00</b>
<b>SA2</b>	<b>Saldo (2) Geldfluss aus der Investiven Gebarung (33 – 34)</b>							<b>0,00</b>	<b>0,00</b>	<b>0,00</b>
<b>SA3</b>	<b>Saldo (3) Nettofinanzierungssaldo (Saldo 1 + Saldo 2)</b>							<b>0,00</b>	<b>0,00</b>	<b>0,00</b>
<b>Finanzierungstätigkeit</b>										
<b>SU 35</b>	<b>Summe Einzahlungen aus der Finanzierungstätigkeit</b>							<b>0,00</b>	<b>0,00</b>	<b>0,00</b>
<b>SU 36</b>	<b>Summe Auszahlungen aus der Finanzierungstätigkeit</b>							<b>0,00</b>	<b>0,00</b>	<b>0,00</b>
<b>SA4</b>	<b>Saldo (4) Geldfluss aus der Finanzierungstätigkeit (35 – 36)</b>							<b>0,00</b>	<b>0,00</b>	<b>0,00</b>
<b>SA5</b>	<b>Saldo (5) Geldfluss aus der voranschlagswirksamen Gebarung (Saldo 3 + Saldo 4)</b>							<b>0,00</b>	<b>0,00</b>	<b>0,00</b>
<b>164</b>	<b>Förderung der Brandbekämpfung und Brandverhütung</b>									
<b>164000</b>	<b>Förderung der Brandbekämpfung und Brandverhütung</b>									
<b>Operative Gebarung</b>										
<b>SU 21 / 31</b>	<b>Summe Erträge / Einzahlungen operative Gebarung</b>				<b>0,00</b>	<b>0,00</b>	<b>0,00</b>	<b>0,00</b>	<b>0,00</b>	<b>0,00</b>
1/164000-670000	Versicherungen	2222	3222	24	4.580,39	4.000,00	580,39	4.580,39	4.000,00	580,39
1/164000-720000	Kostenbeitrag FF Baden	2225	3225	24	721,34	2.000,00	-1.278,66	721,34	2.000,00	-1.278,66
<b>SU 22 / 32</b>	<b>Summe Aufwendungen / Auszahlungen operative Gebarung</b>				<b>5.301,73</b>	<b>6.000,00</b>	<b>-698,27</b>	<b>5.301,73</b>	<b>6.000,00</b>	<b>-698,27</b>
<b>SA 0 / SA 1</b>	<b>(0) Nettoergebnis (21 - 22) / (1) Geldfluss operative Gebarung (31 – 32)</b>				<b>-5.301,73</b>	<b>-6.000,00</b>	<b>698,27</b>	<b>-5.301,73</b>	<b>-6.000,00</b>	<b>698,27</b>
<b>SU 23</b>	<b>Summe Haushaltsrücklagen</b>				<b>0,00</b>	<b>0,00</b>	<b>0,00</b>	<b>0,00</b>	<b>0,00</b>	<b>0,00</b>
<b>SA00</b>	<b>Nettoergebnis nach Zuw./Entn. Haushaltsrücklagen (Saldo 0 +/- SU23)</b>				<b>-5.301,73</b>	<b>-6.000,00</b>	<b>698,27</b>			
<b>Investive Gebarung</b>										
<b>SU 33</b>	<b>Summe Einzahlungen investive Gebarung</b>							<b>0,00</b>	<b>0,00</b>	<b>0,00</b>
<b>SU 34</b>	<b>Summe Auszahlungen investive Gebarung</b>							<b>0,00</b>	<b>0,00</b>	<b>0,00</b>
<b>SA2</b>	<b>Saldo (2) Geldfluss aus der Investiven Gebarung (33 – 34)</b>							<b>0,00</b>	<b>0,00</b>	<b>0,00</b>
<b>SA3</b>	<b>Saldo (3) Nettofinanzierungssaldo (Saldo 1 + Saldo 2)</b>							<b>-5.301,73</b>	<b>-6.000,00</b>	<b>698,27</b>
<b>Finanzierungstätigkeit</b>										
<b>SU 35</b>	<b>Summe Einzahlungen aus der Finanzierungstätigkeit</b>							<b>0,00</b>	<b>0,00</b>	<b>0,00</b>



		MVAG MVAG VCQU			Ergebnisrechnung			Finanzierungsrechnung		
		EH	FH		RA 2023	VA 2023	RA - VA	RA 2023	VA 2023	RA - VA
SU 36	Summe Auszahlungen aus der Finanzierungstätigkeit							0,00	0,00	0,00
SA4	Saldo (4) Geldfluss aus der Finanzierungstätigkeit (35 – 36)							0,00	0,00	0,00
SA5	Saldo (5) Geldfluss aus der voranschlagswirksamen Gebarung (Saldo 3 + Saldo 4)							-5.301,73	-6.000,00	698,27
<b>17</b>	<b>Katastrophendienst</b>									
179	Sonstige Einrichtungen und Maßnahmen									
179000	Sonstige Einrichtungen und Maßnahme n									
<b>Operative Gebarung</b>										
SU 21 / 31	Summe Erträge / Einzahlungen operative Gebarung				0,00	0,00	0,00	0,00	0,00	0,00
1/179000-768000	Katastrophenhilfsdienst	2234	3234	27		1.000,00	-1.000,00		1.000,00	-1.000,00
SU 22 / 32	Summe Aufwendungen / Auszahlungen operative Gebarung				0,00	1.000,00	-1.000,00	0,00	1.000,00	-1.000,00
SA 0 / SA 1	(0) Nettoergebnis (21 - 22) / (1) Geldfluss operative Gebarung (31 – 32)				0,00	-1.000,00	1.000,00	0,00	-1.000,00	1.000,00
SU 23	Summe Haushaltsrücklagen				0,00	0,00	0,00	0,00	0,00	0,00
SA00	Nettoergebnis nach Zuw./Entn. Haushaltsrücklagen (Saldo 0 +/- SU23)				0,00	-1.000,00	1.000,00			
<b>Investive Gebarung</b>										
SU 33	Summe Einzahlungen investive Gebarung							0,00	0,00	0,00
SU 34	Summe Auszahlungen investive Gebarung							0,00	0,00	0,00
SA2	Saldo (2) Geldfluss aus der Investiven Gebarung (33 – 34)							0,00	0,00	0,00
SA3	Saldo (3) Nettofinanzierungssaldo (Saldo 1 + Saldo 2)							0,00	-1.000,00	1.000,00
<b>Finanzierungstätigkeit</b>										
SU 35	Summe Einzahlungen aus der Finanzierungstätigkeit							0,00	0,00	0,00
SU 36	Summe Auszahlungen aus der Finanzierungstätigkeit							0,00	0,00	0,00
SA4	Saldo (4) Geldfluss aus der Finanzierungstätigkeit (35 – 36)							0,00	0,00	0,00
SA5	Saldo (5) Geldfluss aus der voranschlagswirksamen Gebarung (Saldo 3 + Saldo 4)							0,00	-1.000,00	1.000,00
<b>18</b>	<b>Landesverteidigung</b>									
180	Zivilschutz									
180000	Zivilschutz									
<b>Operative Gebarung</b>										
SU 21 / 31	Summe Erträge / Einzahlungen operative Gebarung				0,00	0,00	0,00	0,00	0,00	0,00
1/180000-726000	Mitgliedsbeitrag Zivilschutz	2225	3225	24	324,45	500,00	-175,55	324,45	500,00	-175,55
SU 22 / 32	Summe Aufwendungen / Auszahlungen operative Gebarung				324,45	500,00	-175,55	324,45	500,00	-175,55
SA 0 / SA 1	(0) Nettoergebnis (21 - 22) / (1) Geldfluss operative Gebarung (31 – 32)				-324,45	-500,00	175,55	-324,45	-500,00	175,55
SU 23	Summe Haushaltsrücklagen				0,00	0,00	0,00	0,00	0,00	0,00
SA00	Nettoergebnis nach Zuw./Entn. Haushaltsrücklagen (Saldo 0 +/- SU23)				-324,45	-500,00	175,55			

	MVAG	MVAG	VCQU	Ergebnisrechnung			Finanzierungsrechnung			
				EH	FH	RA 2023	VA 2023	RA - VA	RA 2023	VA 2023
<b>Investive Gebarung</b>										
SU 33								0,00	0,00	0,00
								0,00	0,00	0,00
SU 34								0,00	0,00	0,00
								0,00	0,00	0,00
SA2								0,00	0,00	0,00
								0,00	0,00	0,00
SA3								-324,45	-500,00	175,55
								-324,45	-500,00	175,55
<b>Finanzierungstätigkeit</b>										
SU 35								0,00	0,00	0,00
								0,00	0,00	0,00
SU 36								0,00	0,00	0,00
								0,00	0,00	0,00
SA4								0,00	0,00	0,00
								0,00	0,00	0,00
SA5								-324,45	-500,00	175,55
								-324,45	-500,00	175,55

		MVAG	MVAG	VCQU	Ergebnisrechnung			Finanzierungsrechnung		
		EH	FH		RA 2023	VA 2023	RA - VA	RA 2023	VA 2023	RA - VA
<b>2 Unterricht, Erziehung, Sport und Wissenschaft</b>										
<b>21</b>	<b>Allgemeinbildender Unterricht</b>									
<b>211</b>	<b>Volksschulen</b>									
<b>211000</b>	<b>Volksschulen</b>									
<b>Operative Gebarung</b>										
2/211000+811000	Turnsaalmiete	2115	3115	14	3.105,00	2.500,00	605,00	3.105,00	2.500,00	605,00
2/211000+813000	Erträge aus der Auflösung von Investitionszuschüssen (Kapitaltransfers)	2127			27.636,88	27.600,00	36,88			
2/211000+861200	Annuitätenzuschuss Darlehen VS	2121	3121	15	311,66	300,00	11,66	311,66	300,00	11,66
<b>SU 21 / 31</b>	<b>Summe Erträge / Einzahlungen operative Gebarung</b>				<b>31.053,54</b>	<b>30.400,00</b>	<b>653,54</b>	<b>3.416,66</b>	<b>2.800,00</b>	<b>616,66</b>
1/211000-400000	Lehrmittel, Anschaffungen	2221	3221	23	1.856,53	2.000,00	-143,47	1.856,53	2.000,00	-143,47
1/211000-454000	Reinigungsmaterial	2221	3221	23	1.996,52	2.000,00	-3,48	1.996,52	2.000,00	-3,48
1/211000-456000	Büromaterial	2221	3221	23	1.477,95	2.300,00	-822,05	1.477,95	2.300,00	-822,05
1/211000-459000	Sonstige Verbrauchsgüter	2221	3221	23	88,99	600,00	-511,01	88,99	600,00	-511,01
1/211000-511000	Bezüge VB-II	2211	3211	20	32.161,78	35.800,00	-3.638,22	32.161,78	35.800,00	-3.638,22
1/211000-582000	DGB Sozialvers. VB-II	2212	3212	20	10.015,75	7.200,00	2.815,75	10.015,75	7.200,00	2.815,75
1/211000-582100	DGB Ausgleichsf. VB-II	2212	3212	20	710,34	1.400,00	-689,66	710,34	1.400,00	-689,66
1/211000-592000	Dotierung von Rückstellungen für Jubiläumswendungen	2214			522,17	400,00	122,17			
1/211000-600000	Stromkosten	2222	3222	24	4.278,80	5.700,00	-1.421,20	4.278,80	5.700,00	-1.421,20
1/211000-600100	Fernwärme	2222	3222	24	21.680,55	20.000,00	1.680,55	21.680,55	20.000,00	1.680,55
1/211000-614000	Instandhaltung Gebäude	2224	3224	24	4.159,89	15.000,00	-10.840,11	4.159,89	15.000,00	-10.840,11
1/211000-618000	Instandhaltung Schuleinrichtung	2224	3224	24	1.878,12	3.600,00	-1.721,88	1.878,12	3.600,00	-1.721,88
1/211000-619000	Instandhaltung Sport-+ Turnplätze	2224	3224	24	866,84	1.600,00	-733,16	866,84	1.600,00	-733,16
1/211000-621000	Schülertransportkosten	2222	3222	24	643,00	100,00	543,00	643,00	100,00	543,00
1/211000-630000	Portogebühren	2222	3222	24	300,00	300,00		300,00	300,00	
1/211000-631000	Telefongebühren	2222	3222	24	1.064,53	1.100,00	-35,47	1.064,53	1.100,00	-35,47
1/211000-670000	Versicherungen	2222	3222	24	2.069,23	2.300,00	-230,77	2.069,23	2.300,00	-230,77
1/211000-680000	Planmäßige Abschreibung	2226			28.752,43	26.800,00	1.952,43			
1/211000-711000	Gebühren für die Benützung d. GMD	2225	3225	24	1.034,42	1.400,00	-365,58	1.034,42	1.400,00	-365,58
1/211000-725000	Lehrer- und Schülerbücherei	2225	3225	24	158,17	500,00	-341,83	158,17	500,00	-341,83
1/211000-728000	Unterrichtsfilmbeitrag + Entgelte	2225	3225	24	4.799,56	5.500,00	-700,44	4.799,56	5.500,00	-700,44
1/211000-768000	Beistellung von Unterrichtsmaterial	2234	3234	27	2.680,81	3.500,00	-819,19	2.680,81	3.500,00	-819,19
<b>SU 22 / 32</b>	<b>Summe Aufwendungen / Auszahlungen operative Gebarung</b>				<b>123.196,38</b>	<b>139.100,00</b>	<b>-15.903,62</b>	<b>93.921,78</b>	<b>111.900,00</b>	<b>-17.978,22</b>
<b>SA 0 / SA 1</b>	<b>(0) Nettoergebnis (21 - 22) / (1) Geldfluss operative Gebarung (31 - 32)</b>				<b>-92.142,84</b>	<b>-108.700,00</b>	<b>16.557,16</b>	<b>-90.505,12</b>	<b>-109.100,00</b>	<b>18.594,88</b>
<b>SU 23</b>	<b>Summe Haushaltsrücklagen</b>				<b>0,00</b>	<b>0,00</b>	<b>0,00</b>	<b>0,00</b>	<b>0,00</b>	<b>0,00</b>
<b>SA00</b>	<b>Nettoergebnis nach Zuw./Entn. Haushaltsrücklagen (Saldo 0 +/- SU23)</b>				<b>-92.142,84</b>	<b>-108.700,00</b>	<b>16.557,16</b>			

		MVAG	MVAG	VCQU	Ergebnisrechnung			Finanzierungsrechnung		
		EH	FH		RA 2023	VA 2023	RA - VA	RA 2023	VA 2023	RA - VA
<b>Investive Gebarung</b>										
<b>SU 33</b>	<b>Summe Einzahlungen investive Gebarung</b>							<b>0,00</b>	<b>0,00</b>	<b>0,00</b>
1/211000-042000	Anschaffungen		3415	2 41				1.968,76	4.000,00	-2.031,24
<b>SU 34</b>	<b>Summe Auszahlungen investive Gebarung</b>							<b>1.968,76</b>	<b>4.000,00</b>	<b>-2.031,24</b>
<b>SA2</b>	<b>Saldo (2) Geldfluss aus der Investiven Gebarung (33 – 34)</b>							<b>-1.968,76</b>	<b>-4.000,00</b>	<b>2.031,24</b>
<b>SA3</b>	<b>Saldo (3) Nettofinanzierungssaldo (Saldo 1 + Saldo 2)</b>							<b>-92.473,88</b>	<b>-113.100,00</b>	<b>20.626,12</b>
<b>Finanzierungstätigkeit</b>										
<b>SU 35</b>	<b>Summe Einzahlungen aus der Finanzierungstätigkeit</b>							<b>0,00</b>	<b>0,00</b>	<b>0,00</b>
<b>SU 36</b>	<b>Summe Auszahlungen aus der Finanzierungstätigkeit</b>							<b>0,00</b>	<b>0,00</b>	<b>0,00</b>
<b>SA4</b>	<b>Saldo (4) Geldfluss aus der Finanzierungstätigkeit (35 – 36)</b>							<b>0,00</b>	<b>0,00</b>	<b>0,00</b>
<b>SA5</b>	<b>Saldo (5) Geldfluss aus der voranschlagswirksamen Gebarung (Saldo 3 + Saldo 4)</b>							<b>-92.473,88</b>	<b>-113.100,00</b>	<b>20.626,12</b>
<b>212</b>	<b>Hauptschulen</b>									
<b>212000</b>	<b>Hauptschulen</b>									
<b>Operative Gebarung</b>										
<b>SU 21 / 31</b>	<b>Summe Erträge / Einzahlungen operative Gebarung</b>				<b>0,00</b>	<b>0,00</b>	<b>0,00</b>	<b>0,00</b>	<b>0,00</b>	<b>0,00</b>
1/212000-752000	Mittelschulen - Schulumlagen		2231	3231 26	88.735,83	55.900,00	32.835,83	88.735,83	55.900,00	32.835,83
<b>SU 22 / 32</b>	<b>Summe Aufwendungen / Auszahlungen operative Gebarung</b>				<b>88.735,83</b>	<b>55.900,00</b>	<b>32.835,83</b>	<b>88.735,83</b>	<b>55.900,00</b>	<b>32.835,83</b>
<b>SA 0 / SA 1</b>	<b>(0) Nettoergebnis (21 - 22) / (1) Geldfluss operative Gebarung (31 – 32)</b>				<b>-88.735,83</b>	<b>-55.900,00</b>	<b>-32.835,83</b>	<b>-88.735,83</b>	<b>-55.900,00</b>	<b>-32.835,83</b>
<b>SU 23</b>	<b>Summe Haushaltsrücklagen</b>				<b>0,00</b>	<b>0,00</b>	<b>0,00</b>	<b>0,00</b>	<b>0,00</b>	<b>0,00</b>
<b>SA00</b>	<b>Nettoergebnis nach Zuw./Entn. Haushaltsrücklagen (Saldo 0 +/- SU23)</b>				<b>-88.735,83</b>	<b>-55.900,00</b>	<b>-32.835,83</b>			
<b>Investive Gebarung</b>										
<b>SU 33</b>	<b>Summe Einzahlungen investive Gebarung</b>							<b>0,00</b>	<b>0,00</b>	<b>0,00</b>
<b>SU 34</b>	<b>Summe Auszahlungen investive Gebarung</b>							<b>0,00</b>	<b>0,00</b>	<b>0,00</b>
<b>SA2</b>	<b>Saldo (2) Geldfluss aus der Investiven Gebarung (33 – 34)</b>							<b>0,00</b>	<b>0,00</b>	<b>0,00</b>
<b>SA3</b>	<b>Saldo (3) Nettofinanzierungssaldo (Saldo 1 + Saldo 2)</b>							<b>-88.735,83</b>	<b>-55.900,00</b>	<b>-32.835,83</b>
<b>Finanzierungstätigkeit</b>										
<b>SU 35</b>	<b>Summe Einzahlungen aus der Finanzierungstätigkeit</b>							<b>0,00</b>	<b>0,00</b>	<b>0,00</b>
<b>SU 36</b>	<b>Summe Auszahlungen aus der Finanzierungstätigkeit</b>							<b>0,00</b>	<b>0,00</b>	<b>0,00</b>
<b>SA4</b>	<b>Saldo (4) Geldfluss aus der Finanzierungstätigkeit (35 – 36)</b>							<b>0,00</b>	<b>0,00</b>	<b>0,00</b>
<b>SA5</b>	<b>Saldo (5) Geldfluss aus der voranschlagswirksamen Gebarung (Saldo 3 + Saldo 4)</b>							<b>-88.735,83</b>	<b>-55.900,00</b>	<b>-32.835,83</b>
<b>213</b>	<b>Sonderschulen</b>									
<b>213000</b>	<b>Sonderschulen</b>									
<b>Operative Gebarung</b>										
<b>SU 21 / 31</b>	<b>Summe Erträge / Einzahlungen operative Gebarung</b>				<b>0,00</b>	<b>0,00</b>	<b>0,00</b>	<b>0,00</b>	<b>0,00</b>	<b>0,00</b>

		MVAG			Ergebnisrechnung			Finanzierungsrechnung		
		EH	FH	VCQU	RA 2023	VA 2023	RA - VA	RA 2023	VA 2023	RA - VA
1/213000-752000	Sonderschulen - Schulumlagen	2231	3231	26	20.349,83	27.100,00	-6.750,17	20.349,83	27.100,00	-6.750,17
<b>SU 22 / 32</b>	<b>Summe Aufwendungen / Auszahlungen operative Gebarung</b>				<b>20.349,83</b>	<b>27.100,00</b>	<b>-6.750,17</b>	<b>20.349,83</b>	<b>27.100,00</b>	<b>-6.750,17</b>
<b>SA 0 / SA 1</b>	<b>(0) Nettoergebnis (21 - 22) / (1) Geldfluss operative Gebarung (31 - 32)</b>				<b>-20.349,83</b>	<b>-27.100,00</b>	<b>6.750,17</b>	<b>-20.349,83</b>	<b>-27.100,00</b>	<b>6.750,17</b>
<b>SU 23</b>	<b>Summe Haushaltsrücklagen</b>				<b>0,00</b>	<b>0,00</b>	<b>0,00</b>	<b>0,00</b>	<b>0,00</b>	<b>0,00</b>
<b>SA00</b>	<b>Nettoergebnis nach Zuw./Entn. Haushaltsrücklagen (Saldo 0 +/- SU23)</b>				<b>-20.349,83</b>	<b>-27.100,00</b>	<b>6.750,17</b>			
<b>Investive Gebarung</b>										
<b>SU 33</b>	<b>Summe Einzahlungen investive Gebarung</b>							<b>0,00</b>	<b>0,00</b>	<b>0,00</b>
<b>SU 34</b>	<b>Summe Auszahlungen investive Gebarung</b>							<b>0,00</b>	<b>0,00</b>	<b>0,00</b>
<b>SA2</b>	<b>Saldo (2) Geldfluss aus der Investiven Gebarung (33 - 34)</b>							<b>0,00</b>	<b>0,00</b>	<b>0,00</b>
<b>SA3</b>	<b>Saldo (3) Nettofinanzierungssaldo (Saldo 1 + Saldo 2)</b>							<b>-20.349,83</b>	<b>-27.100,00</b>	<b>6.750,17</b>
<b>Finanzierungstätigkeit</b>										
<b>SU 35</b>	<b>Summe Einzahlungen aus der Finanzierungstätigkeit</b>							<b>0,00</b>	<b>0,00</b>	<b>0,00</b>
<b>SU 36</b>	<b>Summe Auszahlungen aus der Finanzierungstätigkeit</b>							<b>0,00</b>	<b>0,00</b>	<b>0,00</b>
<b>SA4</b>	<b>Saldo (4) Geldfluss aus der Finanzierungstätigkeit (35 - 36)</b>							<b>0,00</b>	<b>0,00</b>	<b>0,00</b>
<b>SA5</b>	<b>Saldo (5) Geldfluss aus der voranschlagswirksamen Gebarung (Saldo 3 + Saldo 4)</b>							<b>-20.349,83</b>	<b>-27.100,00</b>	<b>6.750,17</b>
<b>214</b>	<b>Polytechnische Schulen</b>									
<b>214000</b>	<b>Polytechnische Schulen</b>									
<b>Operative Gebarung</b>										
<b>SU 21 / 31</b>	<b>Summe Erträge / Einzahlungen operative Gebarung</b>				<b>0,00</b>	<b>0,00</b>	<b>0,00</b>	<b>0,00</b>	<b>0,00</b>	<b>0,00</b>
1/214000-752000	Polyt.LG - Schulumlagen	2231	3231	26	22.842,96	9.000,00	13.842,96	22.842,96	9.000,00	13.842,96
<b>SU 22 / 32</b>	<b>Summe Aufwendungen / Auszahlungen operative Gebarung</b>				<b>22.842,96</b>	<b>9.000,00</b>	<b>13.842,96</b>	<b>22.842,96</b>	<b>9.000,00</b>	<b>13.842,96</b>
<b>SA 0 / SA 1</b>	<b>(0) Nettoergebnis (21 - 22) / (1) Geldfluss operative Gebarung (31 - 32)</b>				<b>-22.842,96</b>	<b>-9.000,00</b>	<b>-13.842,96</b>	<b>-22.842,96</b>	<b>-9.000,00</b>	<b>-13.842,96</b>
<b>SU 23</b>	<b>Summe Haushaltsrücklagen</b>				<b>0,00</b>	<b>0,00</b>	<b>0,00</b>	<b>0,00</b>	<b>0,00</b>	<b>0,00</b>
<b>SA00</b>	<b>Nettoergebnis nach Zuw./Entn. Haushaltsrücklagen (Saldo 0 +/- SU23)</b>				<b>-22.842,96</b>	<b>-9.000,00</b>	<b>-13.842,96</b>			
<b>Investive Gebarung</b>										
<b>SU 33</b>	<b>Summe Einzahlungen investive Gebarung</b>							<b>0,00</b>	<b>0,00</b>	<b>0,00</b>
<b>SU 34</b>	<b>Summe Auszahlungen investive Gebarung</b>							<b>0,00</b>	<b>0,00</b>	<b>0,00</b>
<b>SA2</b>	<b>Saldo (2) Geldfluss aus der Investiven Gebarung (33 - 34)</b>							<b>0,00</b>	<b>0,00</b>	<b>0,00</b>
<b>SA3</b>	<b>Saldo (3) Nettofinanzierungssaldo (Saldo 1 + Saldo 2)</b>							<b>-22.842,96</b>	<b>-9.000,00</b>	<b>-13.842,96</b>
<b>Finanzierungstätigkeit</b>										
<b>SU 35</b>	<b>Summe Einzahlungen aus der Finanzierungstätigkeit</b>							<b>0,00</b>	<b>0,00</b>	<b>0,00</b>
<b>SU 36</b>	<b>Summe Auszahlungen aus der Finanzierungstätigkeit</b>							<b>0,00</b>	<b>0,00</b>	<b>0,00</b>
<b>SA4</b>	<b>Saldo (4) Geldfluss aus der Finanzierungstätigkeit (35 - 36)</b>							<b>0,00</b>	<b>0,00</b>	<b>0,00</b>
<b>SA5</b>	<b>Saldo (5) Geldfluss aus der voranschlagswirksamen Gebarung (Saldo 3 + Saldo 4)</b>							<b>-22.842,96</b>	<b>-9.000,00</b>	<b>-13.842,96</b>

		MVAG			Ergebnisrechnung			Finanzierungsrechnung		
		EH	FH	VCQU	RA 2023	VA 2023	RA - VA	RA 2023	VA 2023	RA - VA
<b>22</b>	<b>Berufsbildender Unterricht; Anstalten der Lehrer- und Erzieherbildung</b>									
<b>220</b>	<b>Berufsbildende Pflichtschulen</b>									
<b>220000</b>	<b>Berufsbildende Pflichtschulen</b>									
<b>Operative Gebarung</b>										
<b>SU 21 / 31</b>	<b>Summe Erträge / Einzahlungen operative Gebarung</b>				<b>0,00</b>	<b>0,00</b>	<b>0,00</b>	<b>0,00</b>	<b>0,00</b>	<b>0,00</b>
1/220000-751000	Berufschülerhaltungsbeitrag	2231	3231	26	33.810,00	33.000,00	810,00	33.810,00	33.000,00	810,00
<b>SU 22 / 32</b>	<b>Summe Aufwendungen / Auszahlungen operative Gebarung</b>				<b>33.810,00</b>	<b>33.000,00</b>	<b>810,00</b>	<b>33.810,00</b>	<b>33.000,00</b>	<b>810,00</b>
<b>SA 0 / SA 1</b>	<b>(0) Nettoergebnis (21 - 22) / (1) Geldfluss operative Gebarung (31 - 32)</b>				<b>-33.810,00</b>	<b>-33.000,00</b>	<b>-810,00</b>	<b>-33.810,00</b>	<b>-33.000,00</b>	<b>-810,00</b>
<b>SU 23</b>	<b>Summe Haushaltsrücklagen</b>				<b>0,00</b>	<b>0,00</b>	<b>0,00</b>	<b>0,00</b>	<b>0,00</b>	<b>0,00</b>
<b>SA00</b>	<b>Nettoergebnis nach Zuw./Entn. Haushaltsrücklagen (Saldo 0 +/- SU23)</b>				<b>-33.810,00</b>	<b>-33.000,00</b>	<b>-810,00</b>			
<b>Investive Gebarung</b>										
<b>SU 33</b>	<b>Summe Einzahlungen investive Gebarung</b>							<b>0,00</b>	<b>0,00</b>	<b>0,00</b>
<b>SU 34</b>	<b>Summe Auszahlungen investive Gebarung</b>							<b>0,00</b>	<b>0,00</b>	<b>0,00</b>
<b>SA2</b>	<b>Saldo (2) Geldfluss aus der Investiven Gebarung (33 - 34)</b>							<b>0,00</b>	<b>0,00</b>	<b>0,00</b>
<b>SA3</b>	<b>Saldo (3) Nettofinanzierungssaldo (Saldo 1 + Saldo 2)</b>							<b>-33.810,00</b>	<b>-33.000,00</b>	<b>-810,00</b>
<b>Finanzierungstätigkeit</b>										
<b>SU 35</b>	<b>Summe Einzahlungen aus der Finanzierungstätigkeit</b>							<b>0,00</b>	<b>0,00</b>	<b>0,00</b>
<b>SU 36</b>	<b>Summe Auszahlungen aus der Finanzierungstätigkeit</b>							<b>0,00</b>	<b>0,00</b>	<b>0,00</b>
<b>SA4</b>	<b>Saldo (4) Geldfluss aus der Finanzierungstätigkeit (35 - 36)</b>							<b>0,00</b>	<b>0,00</b>	<b>0,00</b>
<b>SA5</b>	<b>Saldo (5) Geldfluss aus der voranschlagswirksamen Gebarung (Saldo 3 + Saldo 4)</b>							<b>-33.810,00</b>	<b>-33.000,00</b>	<b>-810,00</b>
<b>23</b>	<b>Förderung des Unterrichts</b>									
<b>232</b>	<b>Schülerbetreuung</b>									
<b>232000</b>	<b>Schülerbetreuung</b>									
<b>Operative Gebarung</b>										
2/232000+803000	Veräußerungen von technischen Anlagen, Fahrzeugen und Maschinen	2116		31	10.000,00	15.000,00	-5.000,00			
<b>SU 21 / 31</b>	<b>Summe Erträge / Einzahlungen operative Gebarung</b>				<b>10.000,00</b>	<b>15.000,00</b>	<b>-5.000,00</b>	<b>0,00</b>	<b>0,00</b>	<b>0,00</b>
1/232000-452000	Schulbus - Treibstoff	2221	3221	23	2.981,31	4.000,00	-1.018,69	2.981,31	4.000,00	-1.018,69
1/232000-617000	Schulbus - Instandhaltung	2224	3224	24	2.733,30	5.000,00	-2.266,70	2.733,30	5.000,00	-2.266,70
1/232000-670000	Schulbus - Versicherungen	2222	3222	24	1.767,62	2.500,00	-732,38	1.767,62	2.500,00	-732,38
<b>SU 22 / 32</b>	<b>Summe Aufwendungen / Auszahlungen operative Gebarung</b>				<b>7.482,23</b>	<b>11.500,00</b>	<b>-4.017,77</b>	<b>7.482,23</b>	<b>11.500,00</b>	<b>-4.017,77</b>
<b>SA 0 / SA 1</b>	<b>(0) Nettoergebnis (21 - 22) / (1) Geldfluss operative Gebarung (31 - 32)</b>				<b>2.517,77</b>	<b>3.500,00</b>	<b>-982,23</b>	<b>-7.482,23</b>	<b>-11.500,00</b>	<b>4.017,77</b>
<b>SU 23</b>	<b>Summe Haushaltsrücklagen</b>				<b>0,00</b>	<b>0,00</b>	<b>0,00</b>	<b>0,00</b>	<b>0,00</b>	<b>0,00</b>
<b>SA00</b>	<b>Nettoergebnis nach Zuw./Entn. Haushaltsrücklagen (Saldo 0 +/- SU23)</b>				<b>2.517,77</b>	<b>3.500,00</b>	<b>-982,23</b>			

		MVAG			Ergebnisrechnung			Finanzierungsrechnung		
		EH	FH	VCQU	RA 2023	VA 2023	RA - VA	RA 2023	VA 2023	RA - VA
<b>Investive Gebarung</b>										
2/232000+803000	Veräußerungen von technischen Anlagen, Fahrzeugen und Maschinen		3314	31				10.000,00	15.000,00	-5.000,00
<b>SU 33</b>	<b>Summe Einzahlungen investive Gebarung</b>							<b>10.000,00</b>	<b>15.000,00</b>	<b>-5.000,00</b>
<b>SU 34</b>	<b>Summe Auszahlungen investive Gebarung</b>							<b>0,00</b>	<b>0,00</b>	<b>0,00</b>
<b>SA2</b>	<b>Saldo (2) Geldfluss aus der Investiven Gebarung (33 – 34)</b>							<b>10.000,00</b>	<b>15.000,00</b>	<b>-5.000,00</b>
<b>SA3</b>	<b>Saldo (3) Nettofinanzierungssaldo (Saldo 1 + Saldo 2)</b>							<b>2.517,77</b>	<b>3.500,00</b>	<b>-982,23</b>
<b>Finanzierungstätigkeit</b>										
<b>SU 35</b>	<b>Summe Einzahlungen aus der Finanzierungstätigkeit</b>							<b>0,00</b>	<b>0,00</b>	<b>0,00</b>
<b>SU 36</b>	<b>Summe Auszahlungen aus der Finanzierungstätigkeit</b>							<b>0,00</b>	<b>0,00</b>	<b>0,00</b>
<b>SA4</b>	<b>Saldo (4) Geldfluss aus der Finanzierungstätigkeit (35 – 36)</b>							<b>0,00</b>	<b>0,00</b>	<b>0,00</b>
<b>SA5</b>	<b>Saldo (5) Geldfluss aus der voranschlagswirksamen Gebarung (Saldo 3 + Saldo 4)</b>							<b>2.517,77</b>	<b>3.500,00</b>	<b>-982,23</b>
<b>24</b>	<b>Vorschulische Erziehung</b>									
<b>240</b>	<b>Kindergärten</b>									
<b>240000</b>	<b>Kindergärten</b>									
<b>Operative Gebarung</b>										
2/240000+808100	Stromverkauf - OEMAG+EZN	2116	3116	16	1.586,32	2.700,00	-1.113,68	1.586,32	2.700,00	-1.113,68
2/240000+810000	Elternbeiträge 13 %	2114	3114	13	48.630,36	35.000,00	13.630,36	47.074,89	35.000,00	12.074,89
2/240000+813000	Erträge aus der Auflösung von Investitionszuschüssen (Kapitaltransfers)	2127			7.819,84	7.800,00	19,84			
2/240000+817000	Erträge aus der Auflösung von sonstigen Rückstellungen	2117			3.412,64		3.412,64			
2/240000+828000	Ersätze f. Kinderbetreuung	2116	3116	18	21.228,50	9.000,00	12.228,50	21.228,50	9.000,00	12.228,50
2/240000+861200	Annuitätenzuschuss KDG SGF + KIP	2121	3121	15	2.262,16	2.300,00	-37,84	2.262,16	2.300,00	-37,84
<b>SU 21 / 31</b>	<b>Summe Erträge / Einzahlungen operative Gebarung</b>				<b>84.939,82</b>	<b>56.800,00</b>	<b>28.139,82</b>	<b>72.151,87</b>	<b>49.000,00</b>	<b>23.151,87</b>
1/240000-400000	Spiele + Anschaffungen HLG.	2221	3221	23	7.160,90	7.600,00	-439,10	7.160,90	7.600,00	-439,10
1/240000-400100	Spiele + Anschaffungen SGF.	2221	3221	23	3.569,30	7.600,00	-4.030,70	3.569,30	7.600,00	-4.030,70
1/240000-430000	Küchenbedarf, Lebensmittel	2221	3221	23	20.854,37	19.000,00	1.854,37	20.854,37	19.000,00	1.854,37
1/240000-454000	Reinigungsmaterial 20 %	2221	3221	23	3.999,63	4.000,00	-0,37	3.999,63	4.000,00	-0,37
1/240000-456000	Büromaterial 20 %	2221	3221	23	761,23	1.500,00	-738,77	761,23	1.500,00	-738,77
1/240000-459000	Sonstige Verbrauchsgüter 20 % HLG	2221	3221	23	2.700,01	2.700,00	0,01	2.700,01	2.700,00	0,01
1/240000-459010	Sonstige Verbrauchsgüter 20 % SGF.	2221	3221	23	2.705,74	2.700,00	5,74	2.705,74	2.700,00	5,74
1/240000-459100	Sonstige Verbrauchsgüter 13 % HLG.	2221	3221	23	494,28	700,00	-205,72	494,28	700,00	-205,72
1/240000-459110	Sonstige Verbrauchsgüter 13 % SGF.	2221	3221	23	847,50	700,00	147,50	847,50	700,00	147,50
1/240000-511000	Bezüge VB II	2211	3211	20	128.855,23	110.200,00	18.655,23	128.855,23	110.200,00	18.655,23
1/240000-521000	Bezüge ganzj. Beschäftigte	2211	3211	20	38.973,67	39.000,00	-26,33	38.973,67	39.000,00	-26,33
1/240000-582000	DGB Sozialvers. VB II	2212	3212	20	36.226,05	27.300,00	8.926,05	36.226,05	27.300,00	8.926,05

		MVAG			Ergebnisrechnung			Finanzierungsrechnung		
		EH	FH	VCQU	RA 2023	VA 2023	RA - VA	RA 2023	VA 2023	RA - VA
1/240000-582100	DGB Ausgleichsf. VB II	2212	3212	20	6.275,78	5.600,00	675,78	6.275,78	5.600,00	675,78
1/240000-592000	Dotierung von Rückstellungen für Jubiläumswendungen	2214				1.600,00	-1.600,00			
1/240000-600000	Stromkosten	2222	3222	24	6.318,53	11.100,00	-4.781,47	6.318,53	11.100,00	-4.781,47
1/240000-600100	Fernwärme	2222	3222	24	3.216,41	4.400,00	-1.183,59	3.216,41	4.400,00	-1.183,59
1/240000-614000	Instandhaltung d. Gebäude 20 %	2224	3224	24	11.419,52	12.000,00	-580,48	11.419,52	12.000,00	-580,48
1/240000-618000	Instandhaltung d. Einrichtung 20 %	2224	3224	24	3.442,84	5.000,00	-1.557,16	3.442,84	5.000,00	-1.557,16
1/240000-620000	Transportkosten f. Kinder 20 %	2222	3222	24	3.300,00	3.000,00	300,00	3.300,00	3.000,00	300,00
1/240000-630000	Portogebühren	2222	3222	24	296,62	300,00	-3,38	296,62	300,00	-3,38
1/240000-631000	Telefongebühren	2222	3222	24	979,87	1.400,00	-420,13	979,87	1.400,00	-420,13
1/240000-670000	Versicherungen	2222	3222	24	1.746,57	2.200,00	-453,43	1.746,57	2.200,00	-453,43
1/240000-680000	Planmäßige Abschreibung	2226			16.716,68	16.700,00	16,68			
1/240000-710000	Öffentliche Abgaben, ohne Gebühren gemäß FAG	2225	3225	24	116,18	100,00	16,18	116,18	100,00	16,18
1/240000-711000	Gebühren für die Benützung GMD	2225	3225	24	1.914,98	1.500,00	414,98	1.914,98	1.500,00	414,98
1/240000-729000	Sonstige Ausgaben	2225	3225	24	301,16	2.000,00	-1.698,84	301,16	2.000,00	-1.698,84
<b>SU 22 / 32</b>	<b>Summe Aufwendungen / Auszahlungen operative Gebarung</b>				<b>303.193,05</b>	<b>289.900,00</b>	<b>13.293,05</b>	<b>286.476,37</b>	<b>271.600,00</b>	<b>14.876,37</b>
<b>SA 0 / SA 1</b>	<b>(0) Nettoergebnis (21 - 22) / (1) Geldfluss operative Gebarung (31 - 32)</b>				<b>-218.253,23</b>	<b>-233.100,00</b>	<b>14.846,77</b>	<b>-214.324,50</b>	<b>-222.600,00</b>	<b>8.275,50</b>
1/240000-794001	Zuweisung an zweckgebundene Haushaltsrücklagen	2401			193,80		-193,80			
<b>SU 23</b>	<b>Summe Haushaltsrücklagen</b>				<b>-193,80</b>	<b>0,00</b>	<b>-193,80</b>	<b>0,00</b>	<b>0,00</b>	<b>0,00</b>
<b>SA00</b>	<b>Nettoergebnis nach Zuw./Entn. Haushaltsrücklagen (Saldo 0 +/- SU23)</b>				<b>-218.447,03</b>	<b>-233.100,00</b>	<b>14.652,97</b>			
<b>Investive Gebarung</b>										
<b>SU 33</b>	<b>Summe Einzahlungen investive Gebarung</b>							<b>0,00</b>	<b>0,00</b>	<b>0,00</b>
<b>SU 34</b>	<b>Summe Auszahlungen investive Gebarung</b>							<b>0,00</b>	<b>0,00</b>	<b>0,00</b>
<b>SA2</b>	<b>Saldo (2) Geldfluss aus der Investiven Gebarung (33 - 34)</b>							<b>0,00</b>	<b>0,00</b>	<b>0,00</b>
<b>SA3</b>	<b>Saldo (3) Nettofinanzierungssaldo (Saldo 1 + Saldo 2)</b>							<b>-214.324,50</b>	<b>-222.600,00</b>	<b>8.275,50</b>
<b>Finanzierungstätigkeit</b>										
<b>SU 35</b>	<b>Summe Einzahlungen aus der Finanzierungstätigkeit</b>							<b>0,00</b>	<b>0,00</b>	<b>0,00</b>
<b>SU 36</b>	<b>Summe Auszahlungen aus der Finanzierungstätigkeit</b>							<b>0,00</b>	<b>0,00</b>	<b>0,00</b>
<b>SA4</b>	<b>Saldo (4) Geldfluss aus der Finanzierungstätigkeit (35 - 36)</b>							<b>0,00</b>	<b>0,00</b>	<b>0,00</b>
<b>SA5</b>	<b>Saldo (5) Geldfluss aus der voranschlagswirksamen Gebarung (Saldo 3 + Saldo 4)</b>							<b>-214.324,50</b>	<b>-222.600,00</b>	<b>8.275,50</b>
<b>25 Außerschulische Jugendberufshilfe</b>										
<b>250</b>	<b>Schülerhorte</b>									
<b>250000</b>	<b>Schülerhorte</b>									
<b>Operative Gebarung</b>										
2/250000+810000	Hort - Elternbeiträge	2114	3114	13	29.716,66	18.000,00	11.716,66	29.796,65	18.000,00	11.796,65



		MVAG MVAG VCQU			Ergebnisrechnung			Finanzierungsrechnung		
		EH	FH	VCQU	RA 2023	VA 2023	RA - VA	RA 2023	VA 2023	RA - VA
2/250000+860000	Transfers von Bund, Bundesfonds und Bundeskammern	2121	3121	15	9.000,00		9.000,00	9.000,00		9.000,00
<b>SU 21 / 31</b>	<b>Summe Erträge / Einzahlungen operative Gebarung</b>				<b>38.716,66</b>	<b>18.000,00</b>	<b>20.716,66</b>	<b>38.796,65</b>	<b>18.000,00</b>	<b>20.796,65</b>
1/250000-400000	Geringwertige Wirtschaftsgüter (GWG)	2221	3221	23	736,75	3.500,00	-2.763,25	736,75	3.500,00	-2.763,25
1/250000-430000	Hort - Küchenbedarf, Lebensmittel	2221	3221	23	13.208,01	16.000,00	-2.791,99	13.208,01	16.000,00	-2.791,99
1/250000-511000	Bezüge der Bediensteten	2211	3211	20	13.200,00	13.200,00		13.200,00	13.200,00	
1/250000-582000	DGB Sozialversicherung VB	2212	3212	20		2.500,00	-2.500,00		2.500,00	-2.500,00
1/250000-582100	DGB Ausgleichsf. VB	2212	3212	20	1.000,00	1.000,00		1.000,00	1.000,00	
1/250000-754100	NÖ Familienland - HORT	2231	3231	26	28.799,50	35.000,00	-6.200,50	28.799,50	35.000,00	-6.200,50
<b>SU 22 / 32</b>	<b>Summe Aufwendungen / Auszahlungen operative Gebarung</b>				<b>56.944,26</b>	<b>71.200,00</b>	<b>-14.255,74</b>	<b>56.944,26</b>	<b>71.200,00</b>	<b>-14.255,74</b>
<b>SA 0 / SA 1</b>	<b>(0) Nettoergebnis (21 - 22) / (1) Geldfluss operative Gebarung (31 - 32)</b>				<b>-18.227,60</b>	<b>-53.200,00</b>	<b>34.972,40</b>	<b>-18.147,61</b>	<b>-53.200,00</b>	<b>35.052,39</b>
<b>SU 23</b>	<b>Summe Haushaltsrücklagen</b>				<b>0,00</b>	<b>0,00</b>	<b>0,00</b>	<b>0,00</b>	<b>0,00</b>	<b>0,00</b>
<b>SA00</b>	<b>Nettoergebnis nach Zuw./Entn. Haushaltsrücklagen (Saldo 0 +/- SU23)</b>				<b>-18.227,60</b>	<b>-53.200,00</b>	<b>34.972,40</b>			
<b>Investive Gebarung</b>										
<b>SU 33</b>	<b>Summe Einzahlungen investive Gebarung</b>							<b>0,00</b>	<b>0,00</b>	<b>0,00</b>
<b>SU 34</b>	<b>Summe Auszahlungen investive Gebarung</b>							<b>0,00</b>	<b>0,00</b>	<b>0,00</b>
<b>SA2</b>	<b>Saldo (2) Geldfluss aus der Investiven Gebarung (33 - 34)</b>							<b>0,00</b>	<b>0,00</b>	<b>0,00</b>
<b>SA3</b>	<b>Saldo (3) Nettofinanzierungssaldo (Saldo 1 + Saldo 2)</b>							<b>-18.147,61</b>	<b>-53.200,00</b>	<b>35.052,39</b>
<b>Finanzierungstätigkeit</b>										
<b>SU 35</b>	<b>Summe Einzahlungen aus der Finanzierungstätigkeit</b>							<b>0,00</b>	<b>0,00</b>	<b>0,00</b>
<b>SU 36</b>	<b>Summe Auszahlungen aus der Finanzierungstätigkeit</b>							<b>0,00</b>	<b>0,00</b>	<b>0,00</b>
<b>SA4</b>	<b>Saldo (4) Geldfluss aus der Finanzierungstätigkeit (35 - 36)</b>							<b>0,00</b>	<b>0,00</b>	<b>0,00</b>
<b>SA5</b>	<b>Saldo (5) Geldfluss aus der voranschlagswirksamen Gebarung (Saldo 3 + Saldo 4)</b>							<b>-18.147,61</b>	<b>-53.200,00</b>	<b>35.052,39</b>
<b>259</b>	<b>Sonstige Einrichtungen und Maßnahmen</b>									
<b>259000</b>	<b>Sonstige Einrichtungen und Maßnahme n</b>									
<b>Operative Gebarung</b>										
<b>SU 21 / 31</b>	<b>Summe Erträge / Einzahlungen operative Gebarung</b>				<b>0,00</b>	<b>0,00</b>	<b>0,00</b>	<b>0,00</b>	<b>0,00</b>	<b>0,00</b>
1/259000-728000	Ferierspiel	2225	3225	24	469,97	5.000,00	-4.530,03	469,97	5.000,00	-4.530,03
1/259000-757000	Subvention z. Jugendförderung	2234	3234	27	1.000,00	1.000,00		1.000,00	1.000,00	
<b>SU 22 / 32</b>	<b>Summe Aufwendungen / Auszahlungen operative Gebarung</b>				<b>1.469,97</b>	<b>6.000,00</b>	<b>-4.530,03</b>	<b>1.469,97</b>	<b>6.000,00</b>	<b>-4.530,03</b>
<b>SA 0 / SA 1</b>	<b>(0) Nettoergebnis (21 - 22) / (1) Geldfluss operative Gebarung (31 - 32)</b>				<b>-1.469,97</b>	<b>-6.000,00</b>	<b>4.530,03</b>	<b>-1.469,97</b>	<b>-6.000,00</b>	<b>4.530,03</b>
<b>SU 23</b>	<b>Summe Haushaltsrücklagen</b>				<b>0,00</b>	<b>0,00</b>	<b>0,00</b>	<b>0,00</b>	<b>0,00</b>	<b>0,00</b>
<b>SA00</b>	<b>Nettoergebnis nach Zuw./Entn. Haushaltsrücklagen (Saldo 0 +/- SU23)</b>				<b>-1.469,97</b>	<b>-6.000,00</b>	<b>4.530,03</b>			
<b>Investive Gebarung</b>										
<b>SU 33</b>	<b>Summe Einzahlungen investive Gebarung</b>							<b>0,00</b>	<b>0,00</b>	<b>0,00</b>
<b>SU 34</b>	<b>Summe Auszahlungen investive Gebarung</b>							<b>0,00</b>	<b>0,00</b>	<b>0,00</b>
<b>SA2</b>	<b>Saldo (2) Geldfluss aus der Investiven Gebarung (33 - 34)</b>							<b>0,00</b>	<b>0,00</b>	<b>0,00</b>

		MVAG			Ergebnisrechnung			Finanzierungsrechnung		
		EH	FH	VCQU	RA 2023	VA 2023	RA - VA	RA 2023	VA 2023	RA - VA
<b>SA3</b>	<b>Saldo (3) Nettofinanzierungssaldo (Saldo 1 + Saldo 2)</b>							<b>-1.469,97</b>	<b>-6.000,00</b>	<b>4.530,03</b>
<b>Finanzierungstätigkeit</b>										
<b>SU 35</b>	<b>Summe Einzahlungen aus der Finanzierungstätigkeit</b>							<b>0,00</b>	<b>0,00</b>	<b>0,00</b>
<b>SU 36</b>	<b>Summe Auszahlungen aus der Finanzierungstätigkeit</b>							<b>0,00</b>	<b>0,00</b>	<b>0,00</b>
<b>SA4</b>	<b>Saldo (4) Geldfluss aus der Finanzierungstätigkeit (35 – 36)</b>							<b>0,00</b>	<b>0,00</b>	<b>0,00</b>
<b>SA5</b>	<b>Saldo (5) Geldfluss aus der voranschlagswirksamen Gebarung (Saldo 3 + Saldo 4)</b>							<b>-1.469,97</b>	<b>-6.000,00</b>	<b>4.530,03</b>
<b>26</b>	<b>Sport und außerschulische Leibeserziehung</b>									
<b>262</b>	<b>Sportplätze</b>									
<b>262000</b>	<b>Sportplätze</b>									
<b>Operative Gebarung</b>										
2/262000+810000	Erträge E-Mobilität Ladevorgänge	2114	3114	13	2.245,86	1.300,00	945,86	2.245,86	1.300,00	945,86
2/262000+813000	Erträge aus der Auflösung von Investitionszuschüssen (Kapitaltransfers)	2127			549,00	500,00	49,00			
<b>SU 21 / 31</b>	<b>Summe Erträge / Einzahlungen operative Gebarung</b>				<b>2.794,86</b>	<b>1.800,00</b>	<b>994,86</b>	<b>2.245,86</b>	<b>1.300,00</b>	<b>945,86</b>
1/262000-613000	Instandhaltung d. Sportanlagen	2224	3224	24	3.062,39	1.700,00	1.362,39	3.062,39	1.700,00	1.362,39
1/262000-680000	Planmäßige Abschreibung	2226			2.747,70	2.700,00	47,70			
<b>SU 22 / 32</b>	<b>Summe Aufwendungen / Auszahlungen operative Gebarung</b>				<b>5.810,09</b>	<b>4.400,00</b>	<b>1.410,09</b>	<b>3.062,39</b>	<b>1.700,00</b>	<b>1.362,39</b>
<b>SA 0 / SA 1</b>	<b>(0) Nettoergebnis (21 - 22) / (1) Geldfluss operative Gebarung (31 – 32)</b>				<b>-3.015,23</b>	<b>-2.600,00</b>	<b>-415,23</b>	<b>-816,53</b>	<b>-400,00</b>	<b>-416,53</b>
<b>SU 23</b>	<b>Summe Haushaltsrücklagen</b>				<b>0,00</b>	<b>0,00</b>	<b>0,00</b>	<b>0,00</b>	<b>0,00</b>	<b>0,00</b>
<b>SA00</b>	<b>Nettoergebnis nach Zuw./Entn. Haushaltsrücklagen (Saldo 0 +/- SU23)</b>				<b>-3.015,23</b>	<b>-2.600,00</b>	<b>-415,23</b>			
<b>Investive Gebarung</b>										
<b>SU 33</b>	<b>Summe Einzahlungen investive Gebarung</b>							<b>0,00</b>	<b>0,00</b>	<b>0,00</b>
<b>SU 34</b>	<b>Summe Auszahlungen investive Gebarung</b>							<b>0,00</b>	<b>0,00</b>	<b>0,00</b>
<b>SA2</b>	<b>Saldo (2) Geldfluss aus der Investiven Gebarung (33 – 34)</b>							<b>0,00</b>	<b>0,00</b>	<b>0,00</b>
<b>SA3</b>	<b>Saldo (3) Nettofinanzierungssaldo (Saldo 1 + Saldo 2)</b>							<b>-816,53</b>	<b>-400,00</b>	<b>-416,53</b>
<b>Finanzierungstätigkeit</b>										
<b>SU 35</b>	<b>Summe Einzahlungen aus der Finanzierungstätigkeit</b>							<b>0,00</b>	<b>0,00</b>	<b>0,00</b>
<b>SU 36</b>	<b>Summe Auszahlungen aus der Finanzierungstätigkeit</b>							<b>0,00</b>	<b>0,00</b>	<b>0,00</b>
<b>SA4</b>	<b>Saldo (4) Geldfluss aus der Finanzierungstätigkeit (35 – 36)</b>							<b>0,00</b>	<b>0,00</b>	<b>0,00</b>
<b>SA5</b>	<b>Saldo (5) Geldfluss aus der voranschlagswirksamen Gebarung (Saldo 3 + Saldo 4)</b>							<b>-816,53</b>	<b>-400,00</b>	<b>-416,53</b>

	MVAG	MVAG	VCQU	Ergebnisrechnung			Finanzierungsrechnung		
				EH	FH	RA 2023	VA 2023	RA - VA	RA 2023
<b>28</b>	<b>Forschung und Wissenschaft</b>								
<b>282</b>	<b>Studienbeihilfen</b>								
<b>282000</b>	<b>Studienbeihilfen</b>								
<b>Operative Gebarung</b>									
<b>SU 21 / 31</b>	<b>Summe Erträge / Einzahlungen operative Gebarung</b>			<b>0,00</b>	<b>0,00</b>	<b>0,00</b>	<b>0,00</b>	<b>0,00</b>	<b>0,00</b>
1/282000-768000	NÖ Semesterticket	2234	3234	27		1.000,00	-1.000,00	1.000,00	-1.000,00
<b>SU 22 / 32</b>	<b>Summe Aufwendungen / Auszahlungen operative Gebarung</b>			<b>0,00</b>	<b>1.000,00</b>	<b>-1.000,00</b>	<b>0,00</b>	<b>1.000,00</b>	<b>-1.000,00</b>
<b>SA 0 / SA 1</b>	<b>(0) Nettoergebnis (21 - 22) / (1) Geldfluss operative Gebarung (31 - 32)</b>			<b>0,00</b>	<b>-1.000,00</b>	<b>1.000,00</b>	<b>0,00</b>	<b>-1.000,00</b>	<b>1.000,00</b>
<b>SU 23</b>	<b>Summe Haushaltsrücklagen</b>			<b>0,00</b>	<b>0,00</b>	<b>0,00</b>	<b>0,00</b>	<b>0,00</b>	<b>0,00</b>
<b>SA00</b>	<b>Nettoergebnis nach Zuw./Entn. Haushaltsrücklagen (Saldo 0 +/- SU23)</b>			<b>0,00</b>	<b>-1.000,00</b>	<b>1.000,00</b>			
<b>Investive Gebarung</b>									
<b>SU 33</b>	<b>Summe Einzahlungen investive Gebarung</b>						<b>0,00</b>	<b>0,00</b>	<b>0,00</b>
<b>SU 34</b>	<b>Summe Auszahlungen investive Gebarung</b>						<b>0,00</b>	<b>0,00</b>	<b>0,00</b>
<b>SA2</b>	<b>Saldo (2) Geldfluss aus der Investiven Gebarung (33 - 34)</b>						<b>0,00</b>	<b>0,00</b>	<b>0,00</b>
<b>SA3</b>	<b>Saldo (3) Nettofinanzierungssaldo (Saldo 1 + Saldo 2)</b>						<b>0,00</b>	<b>-1.000,00</b>	<b>1.000,00</b>
<b>Finanzierungstätigkeit</b>									
<b>SU 35</b>	<b>Summe Einzahlungen aus der Finanzierungstätigkeit</b>						<b>0,00</b>	<b>0,00</b>	<b>0,00</b>
<b>SU 36</b>	<b>Summe Auszahlungen aus der Finanzierungstätigkeit</b>						<b>0,00</b>	<b>0,00</b>	<b>0,00</b>
<b>SA4</b>	<b>Saldo (4) Geldfluss aus der Finanzierungstätigkeit (35 - 36)</b>						<b>0,00</b>	<b>0,00</b>	<b>0,00</b>
<b>SA5</b>	<b>Saldo (5) Geldfluss aus der voranschlagswirksamen Gebarung (Saldo 3 + Saldo 4)</b>						<b>0,00</b>	<b>-1.000,00</b>	<b>1.000,00</b>

		MVAG	MVAG	VCQU	Ergebnisrechnung			Finanzierungsrechnung		
		EH	FH		RA 2023	VA 2023	RA - VA	RA 2023	VA 2023	RA - VA
<b>3 Kunst, Kultur und Kultus</b>										
<b>32</b>	<b>Musik und darstellende Kunst</b>									
<b>321</b>	<b>Einrichtungen der Musikpflege</b>									
<b>321000</b>	<b>Einrichtungen der Musikpflege</b>									
<b>Operative Gebarung</b>										
<b>SU 21 / 31</b>	<b>Summe Erträge / Einzahlungen operative Gebarung</b>				<b>0,00</b>	<b>0,00</b>	<b>0,00</b>	<b>0,00</b>	<b>0,00</b>	<b>0,00</b>
1/321000-680000	Planmäßige Abschreibung	2226			38.696,17	38.700,00	-3,83			
1/321000-757000	Zuschüsse an Musikverein	2234	3234	27	3.000,00	3.000,00		3.000,00	3.000,00	
1/321000-757100	Unterrichtsbeitrag	2234	3234	27	2.613,00	5.000,00	-2.387,00	2.613,00	5.000,00	-2.387,00
<b>SU 22 / 32</b>	<b>Summe Aufwendungen / Auszahlungen operative Gebarung</b>				<b>44.309,17</b>	<b>46.700,00</b>	<b>-2.390,83</b>	<b>5.613,00</b>	<b>8.000,00</b>	<b>-2.387,00</b>
<b>SA 0 / SA 1</b>	<b>(0) Nettoergebnis (21 - 22) / (1) Geldfluss operative Gebarung (31 – 32)</b>				<b>-44.309,17</b>	<b>-46.700,00</b>	<b>2.390,83</b>	<b>-5.613,00</b>	<b>-8.000,00</b>	<b>2.387,00</b>
<b>SU 23</b>	<b>Summe Haushaltsrücklagen</b>				<b>0,00</b>	<b>0,00</b>	<b>0,00</b>	<b>0,00</b>	<b>0,00</b>	<b>0,00</b>
<b>SA00</b>	<b>Nettoergebnis nach Zuw./Entn. Haushaltsrücklagen (Saldo 0 +/- SU23)</b>				<b>-44.309,17</b>	<b>-46.700,00</b>	<b>2.390,83</b>			
<b>Investive Gebarung</b>										
<b>SU 33</b>	<b>Summe Einzahlungen investive Gebarung</b>							<b>0,00</b>	<b>0,00</b>	<b>0,00</b>
<b>SU 34</b>	<b>Summe Auszahlungen investive Gebarung</b>							<b>0,00</b>	<b>0,00</b>	<b>0,00</b>
<b>SA2</b>	<b>Saldo (2) Geldfluss aus der Investiven Gebarung (33 – 34)</b>							<b>0,00</b>	<b>0,00</b>	<b>0,00</b>
<b>SA3</b>	<b>Saldo (3) Nettofinanzierungssaldo (Saldo 1 + Saldo 2)</b>							<b>-5.613,00</b>	<b>-8.000,00</b>	<b>2.387,00</b>
<b>Finanzierungstätigkeit</b>										
<b>SU 35</b>	<b>Summe Einzahlungen aus der Finanzierungstätigkeit</b>							<b>0,00</b>	<b>0,00</b>	<b>0,00</b>
<b>SU 36</b>	<b>Summe Auszahlungen aus der Finanzierungstätigkeit</b>							<b>0,00</b>	<b>0,00</b>	<b>0,00</b>
<b>SA4</b>	<b>Saldo (4) Geldfluss aus der Finanzierungstätigkeit (35 – 36)</b>							<b>0,00</b>	<b>0,00</b>	<b>0,00</b>
<b>SA5</b>	<b>Saldo (5) Geldfluss aus der voranschlagswirksamen Gebarung (Saldo 3 + Saldo 4)</b>							<b>-5.613,00</b>	<b>-8.000,00</b>	<b>2.387,00</b>
<b>39</b>	<b>Kultus</b>									
<b>390</b>	<b>Kirchliche Angelegenheiten</b>									
<b>390000</b>	<b>Kirchliche Angelegenheiten</b>									
<b>Operative Gebarung</b>										
<b>SU 21 / 31</b>	<b>Summe Erträge / Einzahlungen operative Gebarung</b>				<b>0,00</b>	<b>0,00</b>	<b>0,00</b>	<b>0,00</b>	<b>0,00</b>	<b>0,00</b>
1/390000-729000	Aufwendung f. Kirchen	2225	3225	24		400,00	-400,00		400,00	-400,00
<b>SU 22 / 32</b>	<b>Summe Aufwendungen / Auszahlungen operative Gebarung</b>				<b>0,00</b>	<b>400,00</b>	<b>-400,00</b>	<b>0,00</b>	<b>400,00</b>	<b>-400,00</b>
<b>SA 0 / SA 1</b>	<b>(0) Nettoergebnis (21 - 22) / (1) Geldfluss operative Gebarung (31 – 32)</b>				<b>0,00</b>	<b>-400,00</b>	<b>400,00</b>	<b>0,00</b>	<b>-400,00</b>	<b>400,00</b>
<b>SU 23</b>	<b>Summe Haushaltsrücklagen</b>				<b>0,00</b>	<b>0,00</b>	<b>0,00</b>	<b>0,00</b>	<b>0,00</b>	<b>0,00</b>
<b>SA00</b>	<b>Nettoergebnis nach Zuw./Entn. Haushaltsrücklagen (Saldo 0 +/- SU23)</b>				<b>0,00</b>	<b>-400,00</b>	<b>400,00</b>			

	MVAG	MVAG	VCQU	Ergebnisrechnung			Finanzierungsrechnung			
				EH	FH	RA 2023	VA 2023	RA - VA	RA 2023	VA 2023
<b>Investive Gebarung</b>										
SU 33								0,00	0,00	0,00
SU 34								0,00	0,00	0,00
SA2								0,00	0,00	0,00
SA3								0,00	-400,00	400,00
<b>Finanzierungstätigkeit</b>										
SU 35								0,00	0,00	0,00
SU 36								0,00	0,00	0,00
SA4								0,00	0,00	0,00
SA5								0,00	-400,00	400,00

		MVAG	MVAG	VCQU	Ergebnisrechnung			Finanzierungsrechnung		
		EH	FH		RA 2023	VA 2023	RA - VA	RA 2023	VA 2023	RA - VA
<b>4 Soziale Wohlfahrt und Wohnbauförderung</b>										
<b>41</b>	<b>Allgemeine öffentliche Wohlfahrt</b>									
<b>419</b>	<b>Sonstige Einrichtungen und Maßnahmen</b>									
<b>419000</b>	<b>Sonstige Einrichtungen und Maßnahmen</b>									
<b>Operative Gebarung</b>										
<b>SU 21 / 31</b>	<b>Summe Erträge / Einzahlungen operative Gebarung</b>				<b>0,00</b>	<b>0,00</b>	<b>0,00</b>	<b>0,00</b>	<b>0,00</b>	<b>0,00</b>
1/419000-751000	Sozialhilfeumlage	2231	3231	26	246.997,80	223.000,00	23.997,80	246.997,80	223.000,00	23.997,80
1/419000-751100	Sozialhilfe Wohnsitzgemeindebeitrag	2231	3231	26	-13.997,29	2.000,00	-15.997,29	-13.997,29	2.000,00	-15.997,29
<b>SU 22 / 32</b>	<b>Summe Aufwendungen / Auszahlungen operative Gebarung</b>				<b>233.000,51</b>	<b>225.000,00</b>	<b>8.000,51</b>	<b>233.000,51</b>	<b>225.000,00</b>	<b>8.000,51</b>
<b>SA 0 / SA 1</b>	<b>(0) Nettoergebnis (21 - 22) / (1) Geldfluss operative Gebarung (31 - 32)</b>				<b>-233.000,51</b>	<b>-225.000,00</b>	<b>-8.000,51</b>	<b>-233.000,51</b>	<b>-225.000,00</b>	<b>-8.000,51</b>
<b>SU 23</b>	<b>Summe Haushaltsrücklagen</b>				<b>0,00</b>	<b>0,00</b>	<b>0,00</b>	<b>0,00</b>	<b>0,00</b>	<b>0,00</b>
<b>SA00</b>	<b>Nettoergebnis nach Zuw./Entn. Haushaltsrücklagen (Saldo 0 +/- SU23)</b>				<b>-233.000,51</b>	<b>-225.000,00</b>	<b>-8.000,51</b>			
<b>Investive Gebarung</b>										
<b>SU 33</b>	<b>Summe Einzahlungen investive Gebarung</b>							<b>0,00</b>	<b>0,00</b>	<b>0,00</b>
<b>SU 34</b>	<b>Summe Auszahlungen investive Gebarung</b>							<b>0,00</b>	<b>0,00</b>	<b>0,00</b>
<b>SA2</b>	<b>Saldo (2) Geldfluss aus der Investiven Gebarung (33 - 34)</b>							<b>0,00</b>	<b>0,00</b>	<b>0,00</b>
<b>SA3</b>	<b>Saldo (3) Nettofinanzierungssaldo (Saldo 1 + Saldo 2)</b>							<b>-233.000,51</b>	<b>-225.000,00</b>	<b>-8.000,51</b>
<b>Finanzierungstätigkeit</b>										
<b>SU 35</b>	<b>Summe Einzahlungen aus der Finanzierungstätigkeit</b>							<b>0,00</b>	<b>0,00</b>	<b>0,00</b>
<b>SU 36</b>	<b>Summe Auszahlungen aus der Finanzierungstätigkeit</b>							<b>0,00</b>	<b>0,00</b>	<b>0,00</b>
<b>SA4</b>	<b>Saldo (4) Geldfluss aus der Finanzierungstätigkeit (35 - 36)</b>							<b>0,00</b>	<b>0,00</b>	<b>0,00</b>
<b>SA5</b>	<b>Saldo (5) Geldfluss aus der voranschlagswirksamen Gebarung (Saldo 3 + Saldo 4)</b>							<b>-233.000,51</b>	<b>-225.000,00</b>	<b>-8.000,51</b>
<b>42</b>	<b>Freie Wohlfahrt</b>									
<b>424</b>	<b>Heimhilfe</b>									
<b>424000</b>	<b>Heimhilfe</b>									
<b>Operative Gebarung</b>										
2/424000+816000	Kostenbeitrag EaR	2114	3114	13	2.876,64	5.000,00	-2.123,36	2.876,64	5.000,00	-2.123,36
<b>SU 21 / 31</b>	<b>Summe Erträge / Einzahlungen operative Gebarung</b>				<b>2.876,64</b>	<b>5.000,00</b>	<b>-2.123,36</b>	<b>2.876,64</b>	<b>5.000,00</b>	<b>-2.123,36</b>
1/424000-728000	Hauskrankenpflege EaR	2225	3225	24	9.125,00	10.000,00	-875,00	9.125,00	10.000,00	-875,00
<b>SU 22 / 32</b>	<b>Summe Aufwendungen / Auszahlungen operative Gebarung</b>				<b>9.125,00</b>	<b>10.000,00</b>	<b>-875,00</b>	<b>9.125,00</b>	<b>10.000,00</b>	<b>-875,00</b>
<b>SA 0 / SA 1</b>	<b>(0) Nettoergebnis (21 - 22) / (1) Geldfluss operative Gebarung (31 - 32)</b>				<b>-6.248,36</b>	<b>-5.000,00</b>	<b>-1.248,36</b>	<b>-6.248,36</b>	<b>-5.000,00</b>	<b>-1.248,36</b>
<b>SU 23</b>	<b>Summe Haushaltsrücklagen</b>				<b>0,00</b>	<b>0,00</b>	<b>0,00</b>	<b>0,00</b>	<b>0,00</b>	<b>0,00</b>
<b>SA00</b>	<b>Nettoergebnis nach Zuw./Entn. Haushaltsrücklagen (Saldo 0 +/- SU23)</b>				<b>-6.248,36</b>	<b>-5.000,00</b>	<b>-1.248,36</b>			

	MVAG	MVAG	VCQU	Ergebnisrechnung			Finanzierungsrechnung						
				EH	FH	RA 2023	VA 2023	RA - VA	RA 2023	VA 2023	RA - VA		
<b>Investive Gebarung</b>													
SU 33								0,00	0,00	0,00			
SU 34								0,00	0,00	0,00			
SA2								0,00	0,00	0,00			
SA3								-6.248,36	-5.000,00	-1.248,36			
<b>Finanzierungstätigkeit</b>													
SU 35								0,00	0,00	0,00			
SU 36								0,00	0,00	0,00			
SA4								0,00	0,00	0,00			
SA5								-6.248,36	-5.000,00	-1.248,36			
429													
429000													
<b>Operative Gebarung</b>													
SU 21 / 31								0,00	0,00	0,00			
1/429000-768000				2234	3234	27	4.082,20	4.600,00	-517,80	4.082,20	4.600,00	-517,80	
SU 22 / 32								4.082,20	4.600,00	-517,80	4.082,20	4.600,00	-517,80
SA 0 / SA 1								-4.082,20	-4.600,00	517,80	-4.082,20	-4.600,00	517,80
SU 23								0,00	0,00	0,00	0,00	0,00	0,00
SA00								-4.082,20	-4.600,00	517,80	-4.082,20	-4.600,00	517,80
<b>Investive Gebarung</b>													
SU 33								0,00	0,00	0,00	0,00	0,00	0,00
SU 34								0,00	0,00	0,00	0,00	0,00	0,00
SA2								0,00	0,00	0,00	0,00	0,00	0,00
SA3								-4.082,20	-4.600,00	517,80	-4.082,20	-4.600,00	517,80
<b>Finanzierungstätigkeit</b>													
SU 35								0,00	0,00	0,00	0,00	0,00	0,00
SU 36								0,00	0,00	0,00	0,00	0,00	0,00
SA4								0,00	0,00	0,00	0,00	0,00	0,00
SA5								-4.082,20	-4.600,00	517,80	-4.082,20	-4.600,00	517,80
43													
439													
439000													
<b>Operative Gebarung</b>													
SU 21 / 31								0,00	0,00	0,00	0,00	0,00	0,00

		MVAG MVAG VCQU			Ergebnisrechnung			Finanzierungsrechnung		
		EH	FH		RA 2023	VA 2023	RA - VA	RA 2023	VA 2023	RA - VA
1/439000-751000	Kinder- u. Jugendwohlfahrtsumlage	2231	3231	26	47.409,65	43.000,00	4.409,65	47.409,65	43.000,00	4.409,65
<b>SU 22 / 32</b>	<b>Summe Aufwendungen / Auszahlungen operative Gebarung</b>				<b>47.409,65</b>	<b>43.000,00</b>	<b>4.409,65</b>	<b>47.409,65</b>	<b>43.000,00</b>	<b>4.409,65</b>
<b>SA 0 / SA 1</b>	<b>(0) Nettoergebnis (21 - 22) / (1) Geldfluss operative Gebarung (31 - 32)</b>				<b>-47.409,65</b>	<b>-43.000,00</b>	<b>-4.409,65</b>	<b>-47.409,65</b>	<b>-43.000,00</b>	<b>-4.409,65</b>
<b>SU 23</b>	<b>Summe Haushaltsrücklagen</b>				<b>0,00</b>	<b>0,00</b>	<b>0,00</b>	<b>0,00</b>	<b>0,00</b>	<b>0,00</b>
<b>SA00</b>	<b>Nettoergebnis nach Zuw./Entn. Haushaltsrücklagen (Saldo 0 +/- SU23)</b>				<b>-47.409,65</b>	<b>-43.000,00</b>	<b>-4.409,65</b>			
<b>Investive Gebarung</b>										
<b>SU 33</b>	<b>Summe Einzahlungen investive Gebarung</b>							<b>0,00</b>	<b>0,00</b>	<b>0,00</b>
<b>SU 34</b>	<b>Summe Auszahlungen investive Gebarung</b>							<b>0,00</b>	<b>0,00</b>	<b>0,00</b>
<b>SA2</b>	<b>Saldo (2) Geldfluss aus der Investiven Gebarung (33 - 34)</b>							<b>0,00</b>	<b>0,00</b>	<b>0,00</b>
<b>SA3</b>	<b>Saldo (3) Nettofinanzierungssaldo (Saldo 1 + Saldo 2)</b>							<b>-47.409,65</b>	<b>-43.000,00</b>	<b>-4.409,65</b>
<b>Finanzierungstätigkeit</b>										
<b>SU 35</b>	<b>Summe Einzahlungen aus der Finanzierungstätigkeit</b>							<b>0,00</b>	<b>0,00</b>	<b>0,00</b>
<b>SU 36</b>	<b>Summe Auszahlungen aus der Finanzierungstätigkeit</b>							<b>0,00</b>	<b>0,00</b>	<b>0,00</b>
<b>SA4</b>	<b>Saldo (4) Geldfluss aus der Finanzierungstätigkeit (35 - 36)</b>							<b>0,00</b>	<b>0,00</b>	<b>0,00</b>
<b>SA5</b>	<b>Saldo (5) Geldfluss aus der voranschlagswirksamen Gebarung (Saldo 3 + Saldo 4)</b>							<b>-47.409,65</b>	<b>-43.000,00</b>	<b>-4.409,65</b>
<b>45 Sozialpolitische Maßnahmen</b>										
<b>450</b>	<b>Ausgleichszahlungen</b>									
<b>450000</b>	<b>Ausgleichszahlungen</b>									
<b>Operative Gebarung</b>										
<b>SU 21 / 31</b>	<b>Summe Erträge / Einzahlungen operative Gebarung</b>				<b>0,00</b>	<b>0,00</b>	<b>0,00</b>	<b>0,00</b>	<b>0,00</b>	<b>0,00</b>
1/450000-768000	Heizkostenzuschuss	2234	3234	27	600,00	1.500,00	-900,00	600,00	1.500,00	-900,00
<b>SU 22 / 32</b>	<b>Summe Aufwendungen / Auszahlungen operative Gebarung</b>				<b>600,00</b>	<b>1.500,00</b>	<b>-900,00</b>	<b>600,00</b>	<b>1.500,00</b>	<b>-900,00</b>
<b>SA 0 / SA 1</b>	<b>(0) Nettoergebnis (21 - 22) / (1) Geldfluss operative Gebarung (31 - 32)</b>				<b>-600,00</b>	<b>-1.500,00</b>	<b>900,00</b>	<b>-600,00</b>	<b>-1.500,00</b>	<b>900,00</b>
<b>SU 23</b>	<b>Summe Haushaltsrücklagen</b>				<b>0,00</b>	<b>0,00</b>	<b>0,00</b>	<b>0,00</b>	<b>0,00</b>	<b>0,00</b>
<b>SA00</b>	<b>Nettoergebnis nach Zuw./Entn. Haushaltsrücklagen (Saldo 0 +/- SU23)</b>				<b>-600,00</b>	<b>-1.500,00</b>	<b>900,00</b>			
<b>Investive Gebarung</b>										
<b>SU 33</b>	<b>Summe Einzahlungen investive Gebarung</b>							<b>0,00</b>	<b>0,00</b>	<b>0,00</b>
<b>SU 34</b>	<b>Summe Auszahlungen investive Gebarung</b>							<b>0,00</b>	<b>0,00</b>	<b>0,00</b>
<b>SA2</b>	<b>Saldo (2) Geldfluss aus der Investiven Gebarung (33 - 34)</b>							<b>0,00</b>	<b>0,00</b>	<b>0,00</b>
<b>SA3</b>	<b>Saldo (3) Nettofinanzierungssaldo (Saldo 1 + Saldo 2)</b>							<b>-600,00</b>	<b>-1.500,00</b>	<b>900,00</b>
<b>Finanzierungstätigkeit</b>										
<b>SU 35</b>	<b>Summe Einzahlungen aus der Finanzierungstätigkeit</b>							<b>0,00</b>	<b>0,00</b>	<b>0,00</b>
<b>SU 36</b>	<b>Summe Auszahlungen aus der Finanzierungstätigkeit</b>							<b>0,00</b>	<b>0,00</b>	<b>0,00</b>
<b>SA4</b>	<b>Saldo (4) Geldfluss aus der Finanzierungstätigkeit (35 - 36)</b>							<b>0,00</b>	<b>0,00</b>	<b>0,00</b>
<b>SA5</b>	<b>Saldo (5) Geldfluss aus der voranschlagswirksamen Gebarung (Saldo 3 + Saldo 4)</b>							<b>-600,00</b>	<b>-1.500,00</b>	<b>900,00</b>



		MVAG	MVAG	VCQU	Ergebnisrechnung			Finanzierungsrechnung		
		EH	FH		RA 2023	VA 2023	RA - VA	RA 2023	VA 2023	RA - VA
<b>46</b>	<b>Familienpolitische Maßnahmen</b>									
<b>461</b>	<b>Hausstandsgründung</b>									
<b>461000</b>	<b>Hausstandsgründung</b>									
<b>Operative Gebarung</b>										
<b>SU 21 / 31</b>	<b>Summe Erträge / Einzahlungen operative Gebarung</b>				<b>0,00</b>	<b>0,00</b>	<b>0,00</b>	<b>0,00</b>	<b>0,00</b>	<b>0,00</b>
1/461000-768000	Förderung Hausstandsgründung	2234	3234	27		2.000,00	-2.000,00		2.000,00	-2.000,00
<b>SU 22 / 32</b>	<b>Summe Aufwendungen / Auszahlungen operative Gebarung</b>				<b>0,00</b>	<b>2.000,00</b>	<b>-2.000,00</b>	<b>0,00</b>	<b>2.000,00</b>	<b>-2.000,00</b>
<b>SA 0 / SA 1</b>	<b>(0) Nettoergebnis (21 - 22) / (1) Geldfluss operative Gebarung (31 - 32)</b>				<b>0,00</b>	<b>-2.000,00</b>	<b>2.000,00</b>	<b>0,00</b>	<b>-2.000,00</b>	<b>2.000,00</b>
<b>SU 23</b>	<b>Summe Haushaltsrücklagen</b>				<b>0,00</b>	<b>0,00</b>	<b>0,00</b>	<b>0,00</b>	<b>0,00</b>	<b>0,00</b>
<b>SA00</b>	<b>Nettoergebnis nach Zuw./Entn. Haushaltsrücklagen (Saldo 0 +/- SU23)</b>				<b>0,00</b>	<b>-2.000,00</b>	<b>2.000,00</b>			
<b>Investive Gebarung</b>										
<b>SU 33</b>	<b>Summe Einzahlungen investive Gebarung</b>							<b>0,00</b>	<b>0,00</b>	<b>0,00</b>
<b>SU 34</b>	<b>Summe Auszahlungen investive Gebarung</b>							<b>0,00</b>	<b>0,00</b>	<b>0,00</b>
<b>SA2</b>	<b>Saldo (2) Geldfluss aus der Investiven Gebarung (33 - 34)</b>							<b>0,00</b>	<b>0,00</b>	<b>0,00</b>
<b>SA3</b>	<b>Saldo (3) Nettofinanzierungssaldo (Saldo 1 + Saldo 2)</b>							<b>0,00</b>	<b>-2.000,00</b>	<b>2.000,00</b>
<b>Finanzierungstätigkeit</b>										
<b>SU 35</b>	<b>Summe Einzahlungen aus der Finanzierungstätigkeit</b>							<b>0,00</b>	<b>0,00</b>	<b>0,00</b>
<b>SU 36</b>	<b>Summe Auszahlungen aus der Finanzierungstätigkeit</b>							<b>0,00</b>	<b>0,00</b>	<b>0,00</b>
<b>SA4</b>	<b>Saldo (4) Geldfluss aus der Finanzierungstätigkeit (35 - 36)</b>							<b>0,00</b>	<b>0,00</b>	<b>0,00</b>
<b>SA5</b>	<b>Saldo (5) Geldfluss aus der voranschlagswirksamen Gebarung (Saldo 3 + Saldo 4)</b>							<b>0,00</b>	<b>-2.000,00</b>	<b>2.000,00</b>
<b>469</b>	<b>Sonstige Maßnahmen</b>									
<b>469000</b>	<b>Sonstige Maßnahmen</b>									
<b>Operative Gebarung</b>										
<b>SU 21 / 31</b>	<b>Summe Erträge / Einzahlungen operative Gebarung</b>				<b>0,00</b>	<b>0,00</b>	<b>0,00</b>	<b>0,00</b>	<b>0,00</b>	<b>0,00</b>
1/469000-413000	Säuglingswäschepaket	2221	3221	23	798,72	1.500,00	-701,28	798,72	1.500,00	-701,28
<b>SU 22 / 32</b>	<b>Summe Aufwendungen / Auszahlungen operative Gebarung</b>				<b>798,72</b>	<b>1.500,00</b>	<b>-701,28</b>	<b>798,72</b>	<b>1.500,00</b>	<b>-701,28</b>
<b>SA 0 / SA 1</b>	<b>(0) Nettoergebnis (21 - 22) / (1) Geldfluss operative Gebarung (31 - 32)</b>				<b>-798,72</b>	<b>-1.500,00</b>	<b>701,28</b>	<b>-798,72</b>	<b>-1.500,00</b>	<b>701,28</b>
<b>SU 23</b>	<b>Summe Haushaltsrücklagen</b>				<b>0,00</b>	<b>0,00</b>	<b>0,00</b>	<b>0,00</b>	<b>0,00</b>	<b>0,00</b>
<b>SA00</b>	<b>Nettoergebnis nach Zuw./Entn. Haushaltsrücklagen (Saldo 0 +/- SU23)</b>				<b>-798,72</b>	<b>-1.500,00</b>	<b>701,28</b>			
<b>Investive Gebarung</b>										
<b>SU 33</b>	<b>Summe Einzahlungen investive Gebarung</b>							<b>0,00</b>	<b>0,00</b>	<b>0,00</b>
<b>SU 34</b>	<b>Summe Auszahlungen investive Gebarung</b>							<b>0,00</b>	<b>0,00</b>	<b>0,00</b>
<b>SA2</b>	<b>Saldo (2) Geldfluss aus der Investiven Gebarung (33 - 34)</b>							<b>0,00</b>	<b>0,00</b>	<b>0,00</b>
<b>SA3</b>	<b>Saldo (3) Nettofinanzierungssaldo (Saldo 1 + Saldo 2)</b>							<b>-798,72</b>	<b>-1.500,00</b>	<b>701,28</b>

		MVAG	MVAG	VCQU	Ergebnisrechnung			Finanzierungsrechnung			
		EH	FH		RA 2023	VA 2023	RA - VA	RA 2023	VA 2023	RA - VA	
<b>Finanzierungstätigkeit</b>											
SU 35	Summe Einzahlungen aus der Finanzierungstätigkeit							0,00	0,00	0,00	
SU 36	Summe Auszahlungen aus der Finanzierungstätigkeit							0,00	0,00	0,00	
SA4	Saldo (4) Geldfluss aus der Finanzierungstätigkeit (35 – 36)							0,00	0,00	0,00	
SA5	Saldo (5) Geldfluss aus der voranschlagswirksamen Gebarung (Saldo 3 + Saldo 4)							-798,72	-1.500,00	701,28	
48	<b>Wohnbauförderung</b>										
480	Allgemeine Wohnbauförderung										
480000	Allgemeine Wohnbauförderung										
<b>Operative Gebarung</b>											
SU 21 / 31	Summe Erträge / Einzahlungen operative Gebarung				0,00	0,00	0,00	0,00	0,00	0,00	
1/480000-768000	Beihilfe an Bauwerber		2234	3234	27	13.200,00	20.000,00	-6.800,00	13.200,00	20.000,00	-6.800,00
SU 22 / 32	Summe Aufwendungen / Auszahlungen operative Gebarung				13.200,00	20.000,00	-6.800,00	13.200,00	20.000,00	-6.800,00	
SA 0 / SA 1	(0) Nettoergebnis (21 - 22) / (1) Geldfluss operative Gebarung (31 – 32)				-13.200,00	-20.000,00	6.800,00	-13.200,00	-20.000,00	6.800,00	
SU 23	Summe Haushaltsrücklagen				0,00	0,00	0,00	0,00	0,00	0,00	
SA00	Nettoergebnis nach Zuw./Entn. Haushaltsrücklagen (Saldo 0 +/- SU23)				-13.200,00	-20.000,00	6.800,00				
<b>Investive Gebarung</b>											
SU 33	Summe Einzahlungen investive Gebarung							0,00	0,00	0,00	
SU 34	Summe Auszahlungen investive Gebarung							0,00	0,00	0,00	
SA2	Saldo (2) Geldfluss aus der Investiven Gebarung (33 – 34)							0,00	0,00	0,00	
SA3	Saldo (3) Nettofinanzierungssaldo (Saldo 1 + Saldo 2)							-13.200,00	-20.000,00	6.800,00	
<b>Finanzierungstätigkeit</b>											
SU 35	Summe Einzahlungen aus der Finanzierungstätigkeit							0,00	0,00	0,00	
SU 36	Summe Auszahlungen aus der Finanzierungstätigkeit							0,00	0,00	0,00	
SA4	Saldo (4) Geldfluss aus der Finanzierungstätigkeit (35 – 36)							0,00	0,00	0,00	
SA5	Saldo (5) Geldfluss aus der voranschlagswirksamen Gebarung (Saldo 3 + Saldo 4)							-13.200,00	-20.000,00	6.800,00	

		MVAG	MVAG	VCQU	Ergebnisrechnung			Finanzierungsrechnung		
		EH	FH		RA 2023	VA 2023	RA - VA	RA 2023	VA 2023	RA - VA
<b>5 Gesundheit</b>										
<b>51</b>	<b>Gesundheitsdienst</b>									
<b>510</b>	<b>Medizinische Bereichsversorgung</b>									
<b>510000</b>	<b>Medizinische Bereichsversorgung</b>									
<b>Operative Gebarung</b>										
<b>SU 21 / 31</b>	<b>Summe Erträge / Einzahlungen operative Gebarung</b>				<b>0,00</b>	<b>0,00</b>	<b>0,00</b>	<b>0,00</b>	<b>0,00</b>	<b>0,00</b>
1/510000-500000	Bezüge Gemeindefürsorge	2211	3211	20	9.727,44	9.700,00	27,44	9.727,44	9.700,00	27,44
1/510000-729000	Sonstige Ausgaben	2225	3225	24	816,62	100,00	716,62	816,62	100,00	716,62
1/510000-751000	Beitrag an Pensionsverband	2231	3231	26	6.100,24	5.600,00	500,24	6.100,24	5.600,00	500,24
<b>SU 22 / 32</b>	<b>Summe Aufwendungen / Auszahlungen operative Gebarung</b>				<b>16.644,30</b>	<b>15.400,00</b>	<b>1.244,30</b>	<b>16.644,30</b>	<b>15.400,00</b>	<b>1.244,30</b>
<b>SA 0 / SA 1</b>	<b>(0) Nettoergebnis (21 - 22) / (1) Geldfluss operative Gebarung (31 - 32)</b>				<b>-16.644,30</b>	<b>-15.400,00</b>	<b>-1.244,30</b>	<b>-16.644,30</b>	<b>-15.400,00</b>	<b>-1.244,30</b>
<b>SU 23</b>	<b>Summe Haushaltsrücklagen</b>				<b>0,00</b>	<b>0,00</b>	<b>0,00</b>	<b>0,00</b>	<b>0,00</b>	<b>0,00</b>
<b>SA00</b>	<b>Nettoergebnis nach Zuw./Entn. Haushaltsrücklagen (Saldo 0 +/- SU23)</b>				<b>-16.644,30</b>	<b>-15.400,00</b>	<b>-1.244,30</b>			
<b>Investive Gebarung</b>										
<b>SU 33</b>	<b>Summe Einzahlungen investive Gebarung</b>							<b>0,00</b>	<b>0,00</b>	<b>0,00</b>
<b>SU 34</b>	<b>Summe Auszahlungen investive Gebarung</b>							<b>0,00</b>	<b>0,00</b>	<b>0,00</b>
<b>SA2</b>	<b>Saldo (2) Geldfluss aus der Investiven Gebarung (33 - 34)</b>							<b>0,00</b>	<b>0,00</b>	<b>0,00</b>
<b>SA3</b>	<b>Saldo (3) Nettofinanzierungssaldo (Saldo 1 + Saldo 2)</b>							<b>-16.644,30</b>	<b>-15.400,00</b>	<b>-1.244,30</b>
<b>Finanzierungstätigkeit</b>										
<b>SU 35</b>	<b>Summe Einzahlungen aus der Finanzierungstätigkeit</b>							<b>0,00</b>	<b>0,00</b>	<b>0,00</b>
<b>SU 36</b>	<b>Summe Auszahlungen aus der Finanzierungstätigkeit</b>							<b>0,00</b>	<b>0,00</b>	<b>0,00</b>
<b>SA4</b>	<b>Saldo (4) Geldfluss aus der Finanzierungstätigkeit (35 - 36)</b>							<b>0,00</b>	<b>0,00</b>	<b>0,00</b>
<b>SA5</b>	<b>Saldo (5) Geldfluss aus der voranschlagswirksamen Gebarung (Saldo 3 + Saldo 4)</b>							<b>-16.644,30</b>	<b>-15.400,00</b>	<b>-1.244,30</b>
<b>519</b>	<b>Sonstige Einrichtungen und Maßnahmen</b>									
<b>519000</b>	<b>Sonstige Einrichtungen und Maßnahme n</b>									
<b>Operative Gebarung</b>										
<b>SU 21 / 31</b>	<b>Summe Erträge / Einzahlungen operative Gebarung</b>				<b>0,00</b>	<b>0,00</b>	<b>0,00</b>	<b>0,00</b>	<b>0,00</b>	<b>0,00</b>
1/519000-722000	Rückersätze von Erträgen	2225	3225	24	12.057,00		12.057,00	12.057,00		12.057,00
<b>SU 22 / 32</b>	<b>Summe Aufwendungen / Auszahlungen operative Gebarung</b>				<b>12.057,00</b>	<b>0,00</b>	<b>12.057,00</b>	<b>12.057,00</b>	<b>0,00</b>	<b>12.057,00</b>
<b>SA 0 / SA 1</b>	<b>(0) Nettoergebnis (21 - 22) / (1) Geldfluss operative Gebarung (31 - 32)</b>				<b>-12.057,00</b>	<b>0,00</b>	<b>-12.057,00</b>	<b>-12.057,00</b>	<b>0,00</b>	<b>-12.057,00</b>
<b>SU 23</b>	<b>Summe Haushaltsrücklagen</b>				<b>0,00</b>	<b>0,00</b>	<b>0,00</b>	<b>0,00</b>	<b>0,00</b>	<b>0,00</b>
<b>SA00</b>	<b>Nettoergebnis nach Zuw./Entn. Haushaltsrücklagen (Saldo 0 +/- SU23)</b>				<b>-12.057,00</b>	<b>0,00</b>	<b>-12.057,00</b>			
<b>Investive Gebarung</b>										
<b>SU 33</b>	<b>Summe Einzahlungen investive Gebarung</b>							<b>0,00</b>	<b>0,00</b>	<b>0,00</b>
<b>SU 34</b>	<b>Summe Auszahlungen investive Gebarung</b>							<b>0,00</b>	<b>0,00</b>	<b>0,00</b>

	MVAG	MVAG	VCQU	Ergebnisrechnung			Finanzierungsrechnung			
				EH	FH	RA 2023	VA 2023	RA - VA	RA 2023	VA 2023
SA2								0,00	0,00	0,00
SA3								-12.057,00	0,00	-12.057,00
<b>Finanzierungstätigkeit</b>										
SU 35								0,00	0,00	0,00
SU 36								0,00	0,00	0,00
SA4								0,00	0,00	0,00
SA5								-12.057,00	0,00	-12.057,00
56	<b>Krankenanstalten anderer Rechtsträger</b>									
562	Sprengelbeiträge									
562000	Sprengelbeiträge									
<b>Operative Gebarung</b>										
SU 21 / 31								0,00	0,00	0,00
1/562000-752000	Zweckaufwand NÖKAS	2231	3231	26	427.570,01	426.000,00	1.570,01	427.570,01	426.000,00	1.570,01
SU 22 / 32	Summe Aufwendungen / Auszahlungen operative Gebarung				427.570,01	426.000,00	1.570,01	427.570,01	426.000,00	1.570,01
SA 0 / SA 1	(0) Nettoergebnis (21 - 22) / (1) Geldfluss operative Gebarung (31 - 32)				-427.570,01	-426.000,00	-1.570,01	-427.570,01	-426.000,00	-1.570,01
SU 23	Summe Haushaltsrücklagen				0,00	0,00	0,00	0,00	0,00	0,00
SA00	Nettoergebnis nach Zuw./Entn. Haushaltsrücklagen (Saldo 0 +/- SU23)				-427.570,01	-426.000,00	-1.570,01			
<b>Investive Gebarung</b>										
SU 33	Summe Einzahlungen investive Gebarung							0,00	0,00	0,00
SU 34	Summe Auszahlungen investive Gebarung							0,00	0,00	0,00
SA2	Saldo (2) Geldfluss aus der Investiven Gebarung (33 - 34)							0,00	0,00	0,00
SA3	Saldo (3) Nettofinanzierungssaldo (Saldo 1 + Saldo 2)							-427.570,01	-426.000,00	-1.570,01
<b>Finanzierungstätigkeit</b>										
SU 35	Summe Einzahlungen aus der Finanzierungstätigkeit							0,00	0,00	0,00
SU 36	Summe Auszahlungen aus der Finanzierungstätigkeit							0,00	0,00	0,00
SA4	Saldo (4) Geldfluss aus der Finanzierungstätigkeit (35 - 36)							0,00	0,00	0,00
SA5	Saldo (5) Geldfluss aus der voranschlagswirksamen Gebarung (Saldo 3 + Saldo 4)							-427.570,01	-426.000,00	-1.570,01

		MVAG	MVAG	VCQU	Ergebnisrechnung			Finanzierungsrechnung		
		EH	FH		RA 2023	VA 2023	RA - VA	RA 2023	VA 2023	RA - VA
<b>6 Straßen- und Wasserbau, Verkehr</b>										
<b>61</b>	<b>Straßenbau</b>									
<b>612</b>	<b>Gemeindestraßen</b>									
<b>612000</b>	<b>Gemeindestraßen</b>									
<b>Operative Gebarung</b>										
2/612000+808000	Verkauf v. Hausnummerntafel	2116	3116	16	85,32	100,00	-14,68	85,32	100,00	-14,68
2/612000+811000	Pachtzinse Gemeindestraßen	2115	3115	14	1.448,68	200,00	1.248,68	1.448,68	200,00	1.248,68
2/612000+813000	Erträge aus der Auflösung von Investitionszuschüssen (Kapitaltransfers)	2127			14.379,05	1.100,00	13.279,05			
6/612000+829910	Sonstige Erträge ZUFÜHRUNG vom OHH	2116	3116	1 18		195.000,00	-195.000,00		195.000,00	-195.000,00
2/612000+860100	KIP/KIG Zweckzuschuss	2121	3121	15	8.570,64		8.570,64	8.570,64		8.570,64
6/612000+871000	Bedarfszuweisung	2121	3121	1 33	110.000,00	250.000,00	-140.000,00	110.000,00	250.000,00	-140.000,00
<b>SU 21 / 31</b>	<b>Summe Erträge / Einzahlungen operative Gebarung</b>				<b>134.483,69</b>	<b>446.400,00</b>	<b>-311.916,31</b>	<b>120.104,64</b>	<b>445.300,00</b>	<b>-325.195,36</b>
1/612000-400000	Geringwertige Wirtschaftsgüter	2221	3221	23		7.000,00	-7.000,00		7.000,00	-7.000,00
1/612000-413000	Hausnummerntafel	2221	3221	23	157,94	800,00	-642,06	157,94	800,00	-642,06
1/612000-452000	Kehrmachine - Treibstoff	2221	3221	23	104,87	300,00	-195,13	104,87	300,00	-195,13
1/612000-600000	E-Mobilität Tankstelle	2222	3222	24		2.100,00	-2.100,00		2.100,00	-2.100,00
1/612000-611000	Instandhaltung Straßen u. Brücken	2224	3224	24	70.444,98	45.000,00	25.444,98	70.444,98	45.000,00	25.444,98
1/612000-616000	Instandhaltung d. Maschinen	2224	3224	24	291,54	3.400,00	-3.108,46	291,54	3.400,00	-3.108,46
1/612000-680000	Planmäßige Abschreibung	2226			159.902,72	156.400,00	3.502,72			
1/612000-700000	Anerkennungszinse	2223	3223	24	43,60	100,00	-56,40	43,60	100,00	-56,40
1/612000-729000	Sonstige Ausgaben	2225	3225	24		100,00	-100,00		100,00	-100,00
1/612000-729910	Sonstige Aufwendungen f. investive Gebarung	2225	3225	24		195.000,00	-195.000,00		195.000,00	-195.000,00
<b>SU 22 / 32</b>	<b>Summe Aufwendungen / Auszahlungen operative Gebarung</b>				<b>230.945,65</b>	<b>410.200,00</b>	<b>-179.254,35</b>	<b>71.042,93</b>	<b>253.800,00</b>	<b>-182.757,07</b>
<b>SA 0 / SA 1</b>	<b>(0) Nettoergebnis (21 - 22) / (1) Geldfluss operative Gebarung (31 - 32)</b>				<b>-96.461,96</b>	<b>36.200,00</b>	<b>-132.661,96</b>	<b>49.061,71</b>	<b>191.500,00</b>	<b>-142.438,29</b>
<b>SU 23</b>	<b>Summe Haushaltsrücklagen</b>				<b>0,00</b>	<b>0,00</b>	<b>0,00</b>	<b>0,00</b>	<b>0,00</b>	<b>0,00</b>
<b>SA00</b>	<b>Nettoergebnis nach Zuw./Entn. Haushaltsrücklagen (Saldo 0 +/- SU23)</b>				<b>-96.461,96</b>	<b>36.200,00</b>	<b>-132.661,96</b>			
<b>Investive Gebarung</b>										
6/612000+300000	Kapitaltransfers von Bund, Bundesfonds und Bundeskammern		3331	1 33				1.350,00		1.350,00
6/612000+301100	Förderung Radweg		3331	1 33				69.209,46	420.000,00	-350.790,54
<b>SU 33</b>	<b>Summe Einzahlungen investive Gebarung</b>							<b>70.559,46</b>	<b>420.000,00</b>	<b>-349.440,54</b>
5/612000-004000	Div. Straßenbauvorhaben + Radweg		3412	1 40				47.014,84	600.000,00	-552.985,16
1/612000-020000	Ankauf v. Maschinen		3414	2 41				17.800,00	2.500,00	15.300,00
5/612000-050000	Straßenbeleuchtung		3412	1 40				17.597,08	15.000,00	2.597,08
<b>SU 34</b>	<b>Summe Auszahlungen investive Gebarung</b>							<b>82.411,92</b>	<b>617.500,00</b>	<b>-535.088,08</b>

		MVAG	MVAG	VCQU	Ergebnisrechnung			Finanzierungsrechnung		
		EH	FH		RA 2023	VA 2023	RA - VA	RA 2023	VA 2023	RA - VA
SA2	Saldo (2) Geldfluss aus der Investiven Gebarung (33 – 34)							-11.852,46	-197.500,00	185.647,54
SA3	Saldo (3) Nettofinanzierungssaldo (Saldo 1 + Saldo 2)							37.209,25	-6.000,00	43.209,25
<b>Finanzierungstätigkeit</b>										
SU 35	Summe Einzahlungen aus der Finanzierungstätigkeit							0,00	0,00	0,00
SU 36	Summe Auszahlungen aus der Finanzierungstätigkeit							0,00	0,00	0,00
SA4	Saldo (4) Geldfluss aus der Finanzierungstätigkeit (35 – 36)							0,00	0,00	0,00
SA5	Saldo (5) Geldfluss aus der voranschlagswirksamen Gebarung (Saldo 3 + Saldo 4)							37.209,25	-6.000,00	43.209,25
<b>63 Schutzwasserbau</b>										
<b>631 Konkurrenzgewässer</b>										
<b>631000 Konkurrenzgewässer</b>										
<b>Operative Gebarung</b>										
SU 21 / 31	Summe Erträge / Einzahlungen operative Gebarung				0,00	0,00	0,00	0,00	0,00	0,00
1/631000-752000	Beiträge an WW-Verband	2231	3231	26	2.741,14	2.400,00	341,14	2.741,14	2.400,00	341,14
SU 22 / 32	Summe Aufwendungen / Auszahlungen operative Gebarung				2.741,14	2.400,00	341,14	2.741,14	2.400,00	341,14
SA 0 / SA 1	(0) Nettoergebnis (21 - 22) / (1) Geldfluss operative Gebarung (31 – 32)				-2.741,14	-2.400,00	-341,14	-2.741,14	-2.400,00	-341,14
SU 23	Summe Haushaltsrücklagen				0,00	0,00	0,00	0,00	0,00	0,00
SA00	Nettoergebnis nach Zuw./Entn. Haushaltsrücklagen (Saldo 0 +/- SU23)				-2.741,14	-2.400,00	-341,14			
<b>Investive Gebarung</b>										
SU 33	Summe Einzahlungen investive Gebarung							0,00	0,00	0,00
SU 34	Summe Auszahlungen investive Gebarung							0,00	0,00	0,00
SA2	Saldo (2) Geldfluss aus der Investiven Gebarung (33 – 34)							0,00	0,00	0,00
SA3	Saldo (3) Nettofinanzierungssaldo (Saldo 1 + Saldo 2)							-2.741,14	-2.400,00	-341,14
<b>Finanzierungstätigkeit</b>										
SU 35	Summe Einzahlungen aus der Finanzierungstätigkeit							0,00	0,00	0,00
SU 36	Summe Auszahlungen aus der Finanzierungstätigkeit							0,00	0,00	0,00
SA4	Saldo (4) Geldfluss aus der Finanzierungstätigkeit (35 – 36)							0,00	0,00	0,00
SA5	Saldo (5) Geldfluss aus der voranschlagswirksamen Gebarung (Saldo 3 + Saldo 4)							-2.741,14	-2.400,00	-341,14
<b>64 Straßenverkehr</b>										
<b>640 Einrichtungen und Maßnahmen nach der Straßenverkehrsordnung</b>										
<b>640000 Einrichtungen und Maßnahmen nach der Straßenverkehrsordnung</b>										
<b>Operative Gebarung</b>										
2/640000+868000	Gemeindestraßenstrafen	2124	3124	16	1.130,00	800,00	330,00	1.130,00	800,00	330,00
SU 21 / 31	Summe Erträge / Einzahlungen operative Gebarung				1.130,00	800,00	330,00	1.130,00	800,00	330,00

	MVAG	MVAG	VCQU	Ergebnisrechnung			Finanzierungsrechnung			
				EH	FH		RA 2023	VA 2023	RA - VA	RA 2023
1/640000-400000	Geringwertige Wirtschaftsgüter (GWG)	2221	3221	23	4.226,83	1.500,00	2.726,83	4.226,83	1.500,00	2.726,83
<b>SU 22 / 32</b>	<b>Summe Aufwendungen / Auszahlungen operative Gebarung</b>				<b>4.226,83</b>	<b>1.500,00</b>	<b>2.726,83</b>	<b>4.226,83</b>	<b>1.500,00</b>	<b>2.726,83</b>
<b>SA 0 / SA 1</b>	<b>(0) Nettoergebnis (21 - 22) / (1) Geldfluss operative Gebarung (31 - 32)</b>				<b>-3.096,83</b>	<b>-700,00</b>	<b>-2.396,83</b>	<b>-3.096,83</b>	<b>-700,00</b>	<b>-2.396,83</b>
<b>SU 23</b>	<b>Summe Haushaltsrücklagen</b>				<b>0,00</b>	<b>0,00</b>	<b>0,00</b>	<b>0,00</b>	<b>0,00</b>	<b>0,00</b>
<b>SA00</b>	<b>Nettoergebnis nach Zuw./Entn. Haushaltsrücklagen (Saldo 0 +/- SU23)</b>				<b>-3.096,83</b>	<b>-700,00</b>	<b>-2.396,83</b>			
<b>Investive Gebarung</b>										
<b>SU 33</b>	<b>Summe Einzahlungen investive Gebarung</b>							<b>0,00</b>	<b>0,00</b>	<b>0,00</b>
1/640000-050000	Ankauf v. Verkehrszeichen		3412	2 40				5.222,62		5.222,62
<b>SU 34</b>	<b>Summe Auszahlungen investive Gebarung</b>							<b>5.222,62</b>	<b>0,00</b>	<b>5.222,62</b>
<b>SA2</b>	<b>Saldo (2) Geldfluss aus der Investiven Gebarung (33 - 34)</b>							<b>-5.222,62</b>	<b>0,00</b>	<b>-5.222,62</b>
<b>SA3</b>	<b>Saldo (3) Nettofinanzierungssaldo (Saldo 1 + Saldo 2)</b>							<b>-8.319,45</b>	<b>-700,00</b>	<b>-7.619,45</b>
<b>Finanzierungstätigkeit</b>										
<b>SU 35</b>	<b>Summe Einzahlungen aus der Finanzierungstätigkeit</b>							<b>0,00</b>	<b>0,00</b>	<b>0,00</b>
<b>SU 36</b>	<b>Summe Auszahlungen aus der Finanzierungstätigkeit</b>							<b>0,00</b>	<b>0,00</b>	<b>0,00</b>
<b>SA4</b>	<b>Saldo (4) Geldfluss aus der Finanzierungstätigkeit (35 - 36)</b>							<b>0,00</b>	<b>0,00</b>	<b>0,00</b>
<b>SA5</b>	<b>Saldo (5) Geldfluss aus der voranschlagswirksamen Gebarung (Saldo 3 + Saldo 4)</b>							<b>-8.319,45</b>	<b>-700,00</b>	<b>-7.619,45</b>
<b>68 Post- und Telekommunikationsdienste</b>										
<b>680 Post- und Telekommunikationsdienste</b>										
<b>680000 Post- und Telekommunikationsdienste</b>										
<b>Operative Gebarung</b>										
<b>SU 21 / 31</b>	<b>Summe Erträge / Einzahlungen operative Gebarung</b>				<b>0,00</b>	<b>0,00</b>	<b>0,00</b>	<b>0,00</b>	<b>0,00</b>	<b>0,00</b>
1/680000-600000	Beleuchtung Telefonzelle	2222	3222	24	277,14	200,00	77,14	277,14	200,00	77,14
<b>SU 22 / 32</b>	<b>Summe Aufwendungen / Auszahlungen operative Gebarung</b>				<b>277,14</b>	<b>200,00</b>	<b>77,14</b>	<b>277,14</b>	<b>200,00</b>	<b>77,14</b>
<b>SA 0 / SA 1</b>	<b>(0) Nettoergebnis (21 - 22) / (1) Geldfluss operative Gebarung (31 - 32)</b>				<b>-277,14</b>	<b>-200,00</b>	<b>-77,14</b>	<b>-277,14</b>	<b>-200,00</b>	<b>-77,14</b>
<b>SU 23</b>	<b>Summe Haushaltsrücklagen</b>				<b>0,00</b>	<b>0,00</b>	<b>0,00</b>	<b>0,00</b>	<b>0,00</b>	<b>0,00</b>
<b>SA00</b>	<b>Nettoergebnis nach Zuw./Entn. Haushaltsrücklagen (Saldo 0 +/- SU23)</b>				<b>-277,14</b>	<b>-200,00</b>	<b>-77,14</b>			
<b>Investive Gebarung</b>										
<b>SU 33</b>	<b>Summe Einzahlungen investive Gebarung</b>							<b>0,00</b>	<b>0,00</b>	<b>0,00</b>
<b>SU 34</b>	<b>Summe Auszahlungen investive Gebarung</b>							<b>0,00</b>	<b>0,00</b>	<b>0,00</b>
<b>SA2</b>	<b>Saldo (2) Geldfluss aus der Investiven Gebarung (33 - 34)</b>							<b>0,00</b>	<b>0,00</b>	<b>0,00</b>
<b>SA3</b>	<b>Saldo (3) Nettofinanzierungssaldo (Saldo 1 + Saldo 2)</b>							<b>-277,14</b>	<b>-200,00</b>	<b>-77,14</b>
<b>Finanzierungstätigkeit</b>										
<b>SU 35</b>	<b>Summe Einzahlungen aus der Finanzierungstätigkeit</b>							<b>0,00</b>	<b>0,00</b>	<b>0,00</b>
<b>SU 36</b>	<b>Summe Auszahlungen aus der Finanzierungstätigkeit</b>							<b>0,00</b>	<b>0,00</b>	<b>0,00</b>
<b>SA4</b>	<b>Saldo (4) Geldfluss aus der Finanzierungstätigkeit (35 - 36)</b>							<b>0,00</b>	<b>0,00</b>	<b>0,00</b>

	MVAG		VCQU	Ergebnisrechnung			Finanzierungsrechnung		
	EH	FH		RA 2023	VA 2023	RA - VA	RA 2023	VA 2023	RA - VA
SA5	Saldo (5) Geldfluss aus der voranschlagswirksamen Gebarung (Saldo 3 + Saldo 4)						-277,14	-200,00	-77,14



		MVAG	MVAG	VCQU	Ergebnisrechnung			Finanzierungsrechnung		
		EH	FH		RA 2023	VA 2023	RA - VA	RA 2023	VA 2023	RA - VA
<b>7 Wirtschaftsförderung</b>										
<b>71</b>	<b>Grundlagenverbesserung in der Land- und Forstwirtschaft</b>									
<b>710</b>	<b>Land- und forstwirtschaftlicher Wegebau</b>									
<b>710000</b>	<b>Land- und Forstwirtschaftlicher Weg ebau</b>									
<b>Operative Gebarung</b>										
<b>SU 21 / 31</b>	<b>Summe Erträge / Einzahlungen operative Gebarung</b>				<b>0,00</b>	<b>0,00</b>	<b>0,00</b>	<b>0,00</b>	<b>0,00</b>	<b>0,00</b>
1/710000-680000	Planmäßige Abschreibung		2226		5.784,40	5.800,00	-15,60			
<b>SU 22 / 32</b>	<b>Summe Aufwendungen / Auszahlungen operative Gebarung</b>				<b>5.784,40</b>	<b>5.800,00</b>	<b>-15,60</b>	<b>0,00</b>	<b>0,00</b>	<b>0,00</b>
<b>SA 0 / SA 1</b>	<b>(0) Nettoergebnis (21 - 22) / (1) Geldfluss operative Gebarung (31 - 32)</b>				<b>-5.784,40</b>	<b>-5.800,00</b>	<b>15,60</b>	<b>0,00</b>	<b>0,00</b>	<b>0,00</b>
<b>SU 23</b>	<b>Summe Haushaltsrücklagen</b>				<b>0,00</b>	<b>0,00</b>	<b>0,00</b>	<b>0,00</b>	<b>0,00</b>	<b>0,00</b>
<b>SA00</b>	<b>Nettoergebnis nach Zuw./Entn. Haushaltsrücklagen (Saldo 0 +/- SU23)</b>				<b>-5.784,40</b>	<b>-5.800,00</b>	<b>15,60</b>			
<b>Investive Gebarung</b>										
<b>SU 33</b>	<b>Summe Einzahlungen investive Gebarung</b>							<b>0,00</b>	<b>0,00</b>	<b>0,00</b>
<b>SU 34</b>	<b>Summe Auszahlungen investive Gebarung</b>							<b>0,00</b>	<b>0,00</b>	<b>0,00</b>
<b>SA2</b>	<b>Saldo (2) Geldfluss aus der Investiven Gebarung (33 - 34)</b>							<b>0,00</b>	<b>0,00</b>	<b>0,00</b>
<b>SA3</b>	<b>Saldo (3) Nettofinanzierungssaldo (Saldo 1 + Saldo 2)</b>							<b>0,00</b>	<b>0,00</b>	<b>0,00</b>
<b>Finanzierungstätigkeit</b>										
<b>SU 35</b>	<b>Summe Einzahlungen aus der Finanzierungstätigkeit</b>							<b>0,00</b>	<b>0,00</b>	<b>0,00</b>
<b>SU 36</b>	<b>Summe Auszahlungen aus der Finanzierungstätigkeit</b>							<b>0,00</b>	<b>0,00</b>	<b>0,00</b>
<b>SA4</b>	<b>Saldo (4) Geldfluss aus der Finanzierungstätigkeit (35 - 36)</b>							<b>0,00</b>	<b>0,00</b>	<b>0,00</b>
<b>SA5</b>	<b>Saldo (5) Geldfluss aus der voranschlagswirksamen Gebarung (Saldo 3 + Saldo 4)</b>							<b>0,00</b>	<b>0,00</b>	<b>0,00</b>
<b>74</b>	<b>Sonstige Förderung der Land- und Forstwirtschaft</b>									
<b>749</b>	<b>Sonstige Einrichtungen und Maßnahmen</b>									
<b>749000</b>	<b>Sonstige Einrichtungen und Maßnahme n</b>									
<b>Operative Gebarung</b>										
<b>SU 21 / 31</b>	<b>Summe Erträge / Einzahlungen operative Gebarung</b>				<b>0,00</b>	<b>0,00</b>	<b>0,00</b>	<b>0,00</b>	<b>0,00</b>	<b>0,00</b>
1/749000-755000	Förderung künstliche Befruchtung		2233	3233 27	1.994,00	2.500,00	-506,00	1.994,00	2.500,00	-506,00
<b>SU 22 / 32</b>	<b>Summe Aufwendungen / Auszahlungen operative Gebarung</b>				<b>1.994,00</b>	<b>2.500,00</b>	<b>-506,00</b>	<b>1.994,00</b>	<b>2.500,00</b>	<b>-506,00</b>
<b>SA 0 / SA 1</b>	<b>(0) Nettoergebnis (21 - 22) / (1) Geldfluss operative Gebarung (31 - 32)</b>				<b>-1.994,00</b>	<b>-2.500,00</b>	<b>506,00</b>	<b>-1.994,00</b>	<b>-2.500,00</b>	<b>506,00</b>
<b>SU 23</b>	<b>Summe Haushaltsrücklagen</b>				<b>0,00</b>	<b>0,00</b>	<b>0,00</b>	<b>0,00</b>	<b>0,00</b>	<b>0,00</b>
<b>SA00</b>	<b>Nettoergebnis nach Zuw./Entn. Haushaltsrücklagen (Saldo 0 +/- SU23)</b>				<b>-1.994,00</b>	<b>-2.500,00</b>	<b>506,00</b>			
<b>Investive Gebarung</b>										
<b>SU 33</b>	<b>Summe Einzahlungen investive Gebarung</b>							<b>0,00</b>	<b>0,00</b>	<b>0,00</b>
<b>SU 34</b>	<b>Summe Auszahlungen investive Gebarung</b>							<b>0,00</b>	<b>0,00</b>	<b>0,00</b>

	MVAG	MVAG	VCQU	Ergebnisrechnung			Finanzierungsrechnung			
				EH	FH		RA 2023	VA 2023	RA - VA	RA 2023
SA2								0,00	0,00	0,00
SA3								-1.994,00	-2.500,00	506,00
<b>Finanzierungstätigkeit</b>										
SU 35								0,00	0,00	0,00
SU 36								0,00	0,00	0,00
SA4								0,00	0,00	0,00
SA5								-1.994,00	-2.500,00	506,00
<b>75 Förderung der Energiewirtschaft</b>										
751										
751000										
<b>Operative Gebarung</b>										
SU 21 / 31								0,00	0,00	0,00
1/751000-640000				2222	3222	24		-540,00	1.000,00	-1.540,00
SU 22 / 32								-540,00	1.000,00	-1.540,00
SA 0 / SA 1								540,00	-1.000,00	1.540,00
SU 23								0,00	0,00	0,00
SA00								540,00	-1.000,00	1.540,00
<b>Investive Gebarung</b>										
SU 33								0,00	0,00	0,00
SU 34								0,00	0,00	0,00
SA2								0,00	0,00	0,00
SA3								540,00	-1.000,00	1.540,00
<b>Finanzierungstätigkeit</b>										
SU 35								0,00	0,00	0,00
SU 36								0,00	0,00	0,00
SA4								0,00	0,00	0,00
SA5								540,00	-1.000,00	1.540,00
<b>77 Förderung des Fremdenverkehrs</b>										
770										
770000										
<b>Operative Gebarung</b>										
SU 21 / 31								0,00	0,00	0,00
1/770000-400000				2221	3221	23			100,00	-100,00
SU 22 / 32								0,00	100,00	-100,00

	MVAG	MVAG	VCQU	Ergebnisrechnung			Finanzierungsrechnung		
				EH	FH	RA 2023	VA 2023	RA - VA	RA 2023
SA 0 / SA 1	(0) Nettoergebnis (21 - 22) / (1) Geldfluss operative Gebarung (31 - 32)			0,00	-100,00	100,00	0,00	-100,00	100,00
SU 23	Summe Haushaltsrücklagen			0,00	0,00	0,00	0,00	0,00	0,00
SA00	Nettoergebnis nach Zuw./Entn. Haushaltsrücklagen (Saldo 0 +/- SU23)			0,00	-100,00	100,00			
<b>Investive Gebarung</b>									
SU 33	Summe Einzahlungen investive Gebarung						0,00	0,00	0,00
SU 34	Summe Auszahlungen investive Gebarung						0,00	0,00	0,00
SA2	Saldo (2) Geldfluss aus der Investiven Gebarung (33 - 34)						0,00	0,00	0,00
SA3	Saldo (3) Nettofinanzierungssaldo (Saldo 1 + Saldo 2)						0,00	-100,00	100,00
<b>Finanzierungstätigkeit</b>									
SU 35	Summe Einzahlungen aus der Finanzierungstätigkeit						0,00	0,00	0,00
SU 36	Summe Auszahlungen aus der Finanzierungstätigkeit						0,00	0,00	0,00
SA4	Saldo (4) Geldfluss aus der Finanzierungstätigkeit (35 - 36)						0,00	0,00	0,00
SA5	Saldo (5) Geldfluss aus der voranschlagswirksamen Gebarung (Saldo 3 + Saldo 4)						0,00	-100,00	100,00
771	Maßnahmen zur Förderung des Fremdenverkehrs								
771000	Maßnahmen zur Förderung des Fremdenverkehrs								
<b>Operative Gebarung</b>									
SU 21 / 31	Summe Erträge / Einzahlungen operative Gebarung			0,00	0,00	0,00	0,00	0,00	0,00
1/771000-457000	Prospekte	2221	3221	23		500,00	-500,00	500,00	-500,00
1/771000-610000	Landschaftspflege	2224	3224	24	2.620,21	3.200,00	-579,79	2.620,21	3.200,00
1/771000-630000	Versandkosten Prospekte	2222	3222	24		100,00	-100,00	100,00	-100,00
1/771000-723000	Blumenschmuck - Ortsbildpflege	2225	3225	24	5.313,60	6.200,00	-886,40	5.313,60	6.200,00
1/771000-723100	FVK - Repräsentationen	2225	3225	24	5.219,69	5.400,00	-180,31	5.219,69	5.400,00
1/771000-757000	Mitgliedsbeiträge an FVK-Vereine	2234	3234	27	7.598,71	5.700,00	1.898,71	7.598,71	5.700,00
SU 22 / 32	Summe Aufwendungen / Auszahlungen operative Gebarung					20.752,21	21.100,00	-347,79	20.752,21
SA 0 / SA 1	(0) Nettoergebnis (21 - 22) / (1) Geldfluss operative Gebarung (31 - 32)					-20.752,21	-21.100,00	347,79	-20.752,21
SU 23	Summe Haushaltsrücklagen					0,00	0,00	0,00	0,00
SA00	Nettoergebnis nach Zuw./Entn. Haushaltsrücklagen (Saldo 0 +/- SU23)					-20.752,21	-21.100,00	347,79	
<b>Investive Gebarung</b>									
SU 33	Summe Einzahlungen investive Gebarung						0,00	0,00	0,00
SU 34	Summe Auszahlungen investive Gebarung						0,00	0,00	0,00
SA2	Saldo (2) Geldfluss aus der Investiven Gebarung (33 - 34)						0,00	0,00	0,00
SA3	Saldo (3) Nettofinanzierungssaldo (Saldo 1 + Saldo 2)						-20.752,21	-21.100,00	347,79
<b>Finanzierungstätigkeit</b>									
SU 35	Summe Einzahlungen aus der Finanzierungstätigkeit						0,00	0,00	0,00
SU 36	Summe Auszahlungen aus der Finanzierungstätigkeit						0,00	0,00	0,00
SA4	Saldo (4) Geldfluss aus der Finanzierungstätigkeit (35 - 36)						0,00	0,00	0,00

		MVAG MVAG VCQU			Ergebnisrechnung			Finanzierungsrechnung		
		EH	FH		RA 2023	VA 2023	RA - VA	RA 2023	VA 2023	RA - VA
SA5	Saldo (5) Geldfluss aus der voranschlagswirksamen Gebarung (Saldo 3 + Saldo 4)							-20.752,21	-21.100,00	347,79
<b>78</b>	<b>Förderung von Handel, Gewerbe und Industrie</b>									
<b>782</b>	<b>Wirtschaftspolitische Maßnahmen</b>									
<b>782000</b>	<b>Wirtschaftspolitische Maßnahmen</b>									
<b>Operative Gebarung</b>										
SU 21 / 31	Summe Erträge / Einzahlungen operative Gebarung				0,00	0,00	0,00	0,00	0,00	0,00
1/782000-756000	Förderung Lehrlingsausbildung	2233	3233	27	2.218,53	2.700,00	-481,47	2.218,53	2.700,00	-481,47
SU 22 / 32	Summe Aufwendungen / Auszahlungen operative Gebarung				2.218,53	2.700,00	-481,47	2.218,53	2.700,00	-481,47
SA 0 / SA 1	(0) Nettoergebnis (21 - 22) / (1) Geldfluss operative Gebarung (31 - 32)				-2.218,53	-2.700,00	481,47	-2.218,53	-2.700,00	481,47
SU 23	Summe Haushaltsrücklagen				0,00	0,00	0,00	0,00	0,00	0,00
SA00	Nettoergebnis nach Zuw./Entn. Haushaltsrücklagen (Saldo 0 +/- SU23)				-2.218,53	-2.700,00	481,47			
<b>Investive Gebarung</b>										
SU 33	Summe Einzahlungen investive Gebarung							0,00	0,00	0,00
SU 34	Summe Auszahlungen investive Gebarung							0,00	0,00	0,00
SA2	Saldo (2) Geldfluss aus der Investiven Gebarung (33 - 34)							0,00	0,00	0,00
SA3	Saldo (3) Nettofinanzierungssaldo (Saldo 1 + Saldo 2)							-2.218,53	-2.700,00	481,47
<b>Finanzierungstätigkeit</b>										
SU 35	Summe Einzahlungen aus der Finanzierungstätigkeit							0,00	0,00	0,00
SU 36	Summe Auszahlungen aus der Finanzierungstätigkeit							0,00	0,00	0,00
SA4	Saldo (4) Geldfluss aus der Finanzierungstätigkeit (35 - 36)							0,00	0,00	0,00
SA5	Saldo (5) Geldfluss aus der voranschlagswirksamen Gebarung (Saldo 3 + Saldo 4)							-2.218,53	-2.700,00	481,47

		MVAG			Ergebnisrechnung			Finanzierungsrechnung		
		EH	FH	VCQU	RA 2023	VA 2023	RA - VA	RA 2023	VA 2023	RA - VA
<b>8 Dienstleistungen</b>										
<b>81</b>	<b>Öffentliche Einrichtungen (soweit nicht dem Abschnitt 85 zuzuordnen)</b>									
<b>813</b>	<b>Müllbeseitigung</b>									
<b>813000</b>	<b>Müllbeseitigung</b>									
<b>Operative Gebarung</b>										
2/813000+816000	Kostenbeitrag GVA	2114	3114	13	13.100,84	18.000,00	-4.899,16	13.100,84	18.000,00	-4.899,16
<b>SU 21 / 31</b>	<b>Summe Erträge / Einzahlungen operative Gebarung</b>				<b>13.100,84</b>	<b>18.000,00</b>	<b>-4.899,16</b>	<b>13.100,84</b>	<b>18.000,00</b>	<b>-4.899,16</b>
1/813000-680000	Planmäßige Abschreibung	2226			800,00	800,00				
1/813000-728000	Müllentsorgung	2225	3225	24	6.045,21	17.000,00	-10.954,79	6.045,21	17.000,00	-10.954,79
<b>SU 22 / 32</b>	<b>Summe Aufwendungen / Auszahlungen operative Gebarung</b>				<b>6.845,21</b>	<b>17.800,00</b>	<b>-10.954,79</b>	<b>6.045,21</b>	<b>17.000,00</b>	<b>-10.954,79</b>
<b>SA 0 / SA 1</b>	<b>(0) Nettoergebnis (21 - 22) / (1) Geldfluss operative Gebarung (31 - 32)</b>				<b>6.255,63</b>	<b>200,00</b>	<b>6.055,63</b>	<b>7.055,63</b>	<b>1.000,00</b>	<b>6.055,63</b>
<b>SU 23</b>	<b>Summe Haushaltsrücklagen</b>				<b>0,00</b>	<b>0,00</b>	<b>0,00</b>	<b>0,00</b>	<b>0,00</b>	<b>0,00</b>
<b>SA00</b>	<b>Nettoergebnis nach Zuw./Entn. Haushaltsrücklagen (Saldo 0 +/- SU23)</b>				<b>6.255,63</b>	<b>200,00</b>	<b>6.055,63</b>			
<b>Investive Gebarung</b>										
<b>SU 33</b>	<b>Summe Einzahlungen investive Gebarung</b>							<b>0,00</b>	<b>0,00</b>	<b>0,00</b>
<b>SU 34</b>	<b>Summe Auszahlungen investive Gebarung</b>							<b>0,00</b>	<b>0,00</b>	<b>0,00</b>
<b>SA2</b>	<b>Saldo (2) Geldfluss aus der Investiven Gebarung (33 - 34)</b>							<b>0,00</b>	<b>0,00</b>	<b>0,00</b>
<b>SA3</b>	<b>Saldo (3) Nettofinanzierungssaldo (Saldo 1 + Saldo 2)</b>							<b>7.055,63</b>	<b>1.000,00</b>	<b>6.055,63</b>
<b>Finanzierungstätigkeit</b>										
<b>SU 35</b>	<b>Summe Einzahlungen aus der Finanzierungstätigkeit</b>							<b>0,00</b>	<b>0,00</b>	<b>0,00</b>
<b>SU 36</b>	<b>Summe Auszahlungen aus der Finanzierungstätigkeit</b>							<b>0,00</b>	<b>0,00</b>	<b>0,00</b>
<b>SA4</b>	<b>Saldo (4) Geldfluss aus der Finanzierungstätigkeit (35 - 36)</b>							<b>0,00</b>	<b>0,00</b>	<b>0,00</b>
<b>SA5</b>	<b>Saldo (5) Geldfluss aus der voranschlagswirksamen Gebarung (Saldo 3 + Saldo 4)</b>							<b>7.055,63</b>	<b>1.000,00</b>	<b>6.055,63</b>
<b>814</b>	<b>Straßenreinigung</b>									
<b>814000</b>	<b>Straßenreinigung</b>									
<b>Operative Gebarung</b>										
<b>SU 21 / 31</b>	<b>Summe Erträge / Einzahlungen operative Gebarung</b>				<b>0,00</b>	<b>0,00</b>	<b>0,00</b>	<b>0,00</b>	<b>0,00</b>	<b>0,00</b>
1/814000-459000	Winterdienst - Streumaterial	2221	3221	23	14.854,21	10.000,00	4.854,21	14.854,21	10.000,00	4.854,21
<b>SU 22 / 32</b>	<b>Summe Aufwendungen / Auszahlungen operative Gebarung</b>				<b>14.854,21</b>	<b>10.000,00</b>	<b>4.854,21</b>	<b>14.854,21</b>	<b>10.000,00</b>	<b>4.854,21</b>
<b>SA 0 / SA 1</b>	<b>(0) Nettoergebnis (21 - 22) / (1) Geldfluss operative Gebarung (31 - 32)</b>				<b>-14.854,21</b>	<b>-10.000,00</b>	<b>-4.854,21</b>	<b>-14.854,21</b>	<b>-10.000,00</b>	<b>-4.854,21</b>
<b>SU 23</b>	<b>Summe Haushaltsrücklagen</b>				<b>0,00</b>	<b>0,00</b>	<b>0,00</b>	<b>0,00</b>	<b>0,00</b>	<b>0,00</b>
<b>SA00</b>	<b>Nettoergebnis nach Zuw./Entn. Haushaltsrücklagen (Saldo 0 +/- SU23)</b>				<b>-14.854,21</b>	<b>-10.000,00</b>	<b>-4.854,21</b>			
<b>Investive Gebarung</b>										
<b>SU 33</b>	<b>Summe Einzahlungen investive Gebarung</b>							<b>0,00</b>	<b>0,00</b>	<b>0,00</b>
<b>SU 34</b>	<b>Summe Auszahlungen investive Gebarung</b>							<b>0,00</b>	<b>0,00</b>	<b>0,00</b>

	MVAG	MVAG	VCQU	Ergebnisrechnung			Finanzierungsrechnung			
				EH	FH	RA 2023	VA 2023	RA - VA	RA 2023	VA 2023
SA2								0,00	0,00	0,00
SA3								-14.854,21	-10.000,00	-4.854,21
<b>Finanzierungstätigkeit</b>										
SU 35								0,00	0,00	0,00
SU 36								0,00	0,00	0,00
SA4								0,00	0,00	0,00
SA5								-14.854,21	-10.000,00	-4.854,21
<b>815</b>	<b>Park- und Gartenanlagen, Kinderspielplätze</b>									
<b>815000</b>	<b>Park- und Gartenanlagen, Kinderspie lplätze</b>									
<b>Operative Gebarung</b>										
SU 21 / 31								0,00	0,00	0,00
1/815000-452000				2221	3221	23		1.052,83	1.800,00	-747,17
1/815000-613000				2224	3224	24		2.546,56	15.000,00	-12.453,44
1/815000-680000				2226				1.335,30	1.300,00	35,30
1/815000-700000				2223	3223	24		427,94	3.500,00	-3.072,06
SU 22 / 32								5.362,63	21.600,00	-16.237,37
SA 0 / SA 1								-5.362,63	-21.600,00	16.237,37
SU 23								0,00	0,00	0,00
SA00								-5.362,63	-21.600,00	16.237,37
<b>Investive Gebarung</b>										
SU 33								0,00	0,00	0,00
SU 34								0,00	0,00	0,00
SA2								0,00	0,00	0,00
SA3								-4.027,33	-20.300,00	16.272,67
<b>Finanzierungstätigkeit</b>										
SU 35								0,00	0,00	0,00
SU 36								0,00	0,00	0,00
SA4								0,00	0,00	0,00
SA5								-4.027,33	-20.300,00	16.272,67
<b>816</b>	<b>Öffentliche Beleuchtung und öffentliche Uhren</b>									
<b>816000</b>	<b>Öffentliche Beleuchtung und öffentl iche Uhren</b>									
<b>Operative Gebarung</b>										
SU 21 / 31								0,00	0,00	0,00
1/816000-600000				2222	3222	24		32.650,28	42.600,00	-9.949,72
1/816000-619000				2224	3224	24		4.947,82	27.000,00	-22.052,18

	MVAG	MVAG	VCQU	Ergebnisrechnung			Finanzierungsrechnung				
				EH	FH	RA 2023	VA 2023	RA - VA	RA 2023	VA 2023	RA - VA
1/816000-680000	Planmäßige Abschreibung			2226		6.404,75	6.400,00	4,75			
<b>SU 22 / 32</b>	<b>Summe Aufwendungen / Auszahlungen operative Gebarung</b>					<b>44.002,85</b>	<b>76.000,00</b>	<b>-31.997,15</b>	<b>37.598,10</b>	<b>69.600,00</b>	<b>-32.001,90</b>
<b>SA 0 / SA 1</b>	<b>(0) Nettoergebnis (21 - 22) / (1) Geldfluss operative Gebarung (31 - 32)</b>					<b>-44.002,85</b>	<b>-76.000,00</b>	<b>31.997,15</b>	<b>-37.598,10</b>	<b>-69.600,00</b>	<b>32.001,90</b>
<b>SU 23</b>	<b>Summe Haushaltsrücklagen</b>					<b>0,00</b>	<b>0,00</b>	<b>0,00</b>	<b>0,00</b>	<b>0,00</b>	<b>0,00</b>
<b>SA00</b>	<b>Nettoergebnis nach Zuw./Entn. Haushaltsrücklagen (Saldo 0 +/- SU23)</b>					<b>-44.002,85</b>	<b>-76.000,00</b>	<b>31.997,15</b>			
<b>Investive Gebarung</b>											
<b>SU 33</b>	<b>Summe Einzahlungen investive Gebarung</b>								<b>0,00</b>	<b>0,00</b>	<b>0,00</b>
<b>SU 34</b>	<b>Summe Auszahlungen investive Gebarung</b>								<b>0,00</b>	<b>0,00</b>	<b>0,00</b>
<b>SA2</b>	<b>Saldo (2) Geldfluss aus der Investiven Gebarung (33 - 34)</b>								<b>0,00</b>	<b>0,00</b>	<b>0,00</b>
<b>SA3</b>	<b>Saldo (3) Nettofinanzierungssaldo (Saldo 1 + Saldo 2)</b>								<b>-37.598,10</b>	<b>-69.600,00</b>	<b>32.001,90</b>
<b>Finanzierungstätigkeit</b>											
<b>SU 35</b>	<b>Summe Einzahlungen aus der Finanzierungstätigkeit</b>								<b>0,00</b>	<b>0,00</b>	<b>0,00</b>
<b>SU 36</b>	<b>Summe Auszahlungen aus der Finanzierungstätigkeit</b>								<b>0,00</b>	<b>0,00</b>	<b>0,00</b>
<b>SA4</b>	<b>Saldo (4) Geldfluss aus der Finanzierungstätigkeit (35 - 36)</b>								<b>0,00</b>	<b>0,00</b>	<b>0,00</b>
<b>SA5</b>	<b>Saldo (5) Geldfluss aus der voranschlagswirksamen Gebarung (Saldo 3 + Saldo 4)</b>								<b>-37.598,10</b>	<b>-69.600,00</b>	<b>32.001,90</b>
<b>817</b>	<b>Friedhöfe (einschließlich Einsegnungshallen und Krematorien)</b>										
<b>817000</b>	<b>Friedhöfe (einschließlich Einsegnun gshallen und Krematorien)</b>										
<b>Operative Gebarung</b>											
<b>SU 21 / 31</b>	<b>Summe Erträge / Einzahlungen operative Gebarung</b>					<b>0,00</b>	<b>0,00</b>	<b>0,00</b>	<b>0,00</b>	<b>0,00</b>	<b>0,00</b>
1/817000-613000	Instandhaltung d. Ehrengräber/Kriegerdenkmal		2224	3224	24	240,00	400,00	-160,00	240,00	400,00	-160,00
<b>SU 22 / 32</b>	<b>Summe Aufwendungen / Auszahlungen operative Gebarung</b>					<b>240,00</b>	<b>400,00</b>	<b>-160,00</b>	<b>240,00</b>	<b>400,00</b>	<b>-160,00</b>
<b>SA 0 / SA 1</b>	<b>(0) Nettoergebnis (21 - 22) / (1) Geldfluss operative Gebarung (31 - 32)</b>					<b>-240,00</b>	<b>-400,00</b>	<b>160,00</b>	<b>-240,00</b>	<b>-400,00</b>	<b>160,00</b>
<b>SU 23</b>	<b>Summe Haushaltsrücklagen</b>					<b>0,00</b>	<b>0,00</b>	<b>0,00</b>	<b>0,00</b>	<b>0,00</b>	<b>0,00</b>
<b>SA00</b>	<b>Nettoergebnis nach Zuw./Entn. Haushaltsrücklagen (Saldo 0 +/- SU23)</b>					<b>-240,00</b>	<b>-400,00</b>	<b>160,00</b>			
<b>Investive Gebarung</b>											
<b>SU 33</b>	<b>Summe Einzahlungen investive Gebarung</b>								<b>0,00</b>	<b>0,00</b>	<b>0,00</b>
<b>SU 34</b>	<b>Summe Auszahlungen investive Gebarung</b>								<b>0,00</b>	<b>0,00</b>	<b>0,00</b>
<b>SA2</b>	<b>Saldo (2) Geldfluss aus der Investiven Gebarung (33 - 34)</b>								<b>0,00</b>	<b>0,00</b>	<b>0,00</b>
<b>SA3</b>	<b>Saldo (3) Nettofinanzierungssaldo (Saldo 1 + Saldo 2)</b>								<b>-240,00</b>	<b>-400,00</b>	<b>160,00</b>
<b>Finanzierungstätigkeit</b>											
<b>SU 35</b>	<b>Summe Einzahlungen aus der Finanzierungstätigkeit</b>								<b>0,00</b>	<b>0,00</b>	<b>0,00</b>
<b>SU 36</b>	<b>Summe Auszahlungen aus der Finanzierungstätigkeit</b>								<b>0,00</b>	<b>0,00</b>	<b>0,00</b>
<b>SA4</b>	<b>Saldo (4) Geldfluss aus der Finanzierungstätigkeit (35 - 36)</b>								<b>0,00</b>	<b>0,00</b>	<b>0,00</b>
<b>SA5</b>	<b>Saldo (5) Geldfluss aus der voranschlagswirksamen Gebarung (Saldo 3 + Saldo 4)</b>								<b>-240,00</b>	<b>-400,00</b>	<b>160,00</b>

		MVAG			Ergebnisrechnung			Finanzierungsrechnung		
		EH	FH	VCQU	RA 2023	VA 2023	RA - VA	RA 2023	VA 2023	RA - VA
<b>82</b>	<b>Betriebsähnliche Einrichtungen und Betriebe</b>									
<b>820</b>	<b>Wirtschaftshöfe</b>									
<b>820000</b>	<b>Wirtschaftshöfe</b>									
<b>Operative Gebarung</b>										
2/820000+816100	Kostensätze Bauhof	2114	3114	13	13.500,00	13.500,00		13.500,00	13.500,00	
2/820000+817000	Erträge aus der Auflösung von sonstigen Rückstellungen	2117			204,75		204,75			
<b>SU 21 / 31</b>	<b>Summe Erträge / Einzahlungen operative Gebarung</b>				<b>13.704,75</b>	<b>13.500,00</b>	<b>204,75</b>	<b>13.500,00</b>	<b>13.500,00</b>	<b>0,00</b>
1/820000-400000	Geringwertige Wirtschaftsgüter (GWG)	2221	3221	23	5.267,54	5.500,00	-232,46	5.267,54	5.500,00	-232,46
1/820000-400100	Geringwertige Anschaffungen Bekleidung	2221	3221	23	1.206,00	1.200,00	6,00	1.206,00	1.200,00	6,00
1/820000-521000	Bezüge der Bediensteten	2211	3211	20	79.136,31	70.900,00	8.236,31	79.136,31	70.900,00	8.236,31
1/820000-582000	DGB Sozialversicherung VB	2212	3212	20	16.969,15	15.100,00	1.869,15	16.969,15	15.100,00	1.869,15
1/820000-582100	DGB Ausgleichsf. VB	2212	3212	20	2.970,59	1.100,00	1.870,59	2.970,59	1.100,00	1.870,59
1/820000-600000	Stromkosten	2222	3222	24	6.746,40	10.500,00	-3.753,60	6.746,40	10.500,00	-3.753,60
1/820000-614000	Instandhaltung d. Gebäude	2224	3224	24	3.926,00	5.800,00	-1.874,00	3.926,00	5.800,00	-1.874,00
1/820000-680000	Planmäßige Abschreibung	2226			5.834,06	5.800,00	34,06			
<b>SU 22 / 32</b>	<b>Summe Aufwendungen / Auszahlungen operative Gebarung</b>				<b>122.056,05</b>	<b>115.900,00</b>	<b>6.156,05</b>	<b>116.221,99</b>	<b>110.100,00</b>	<b>6.121,99</b>
<b>SA 0 / SA 1</b>	<b>(0) Nettoergebnis (21 - 22) / (1) Geldfluss operative Gebarung (31 - 32)</b>				<b>-108.351,30</b>	<b>-102.400,00</b>	<b>-5.951,30</b>	<b>-102.721,99</b>	<b>-96.600,00</b>	<b>-6.121,99</b>
<b>SU 23</b>	<b>Summe Haushaltsrücklagen</b>				<b>0,00</b>	<b>0,00</b>	<b>0,00</b>	<b>0,00</b>	<b>0,00</b>	<b>0,00</b>
<b>SA00</b>	<b>Nettoergebnis nach Zuw./Entn. Haushaltsrücklagen (Saldo 0 +/- SU23)</b>				<b>-108.351,30</b>	<b>-102.400,00</b>	<b>-5.951,30</b>			
<b>Investive Gebarung</b>										
<b>SU 33</b>	<b>Summe Einzahlungen investive Gebarung</b>							<b>0,00</b>	<b>0,00</b>	<b>0,00</b>
<b>SU 34</b>	<b>Summe Auszahlungen investive Gebarung</b>							<b>0,00</b>	<b>0,00</b>	<b>0,00</b>
<b>SA2</b>	<b>Saldo (2) Geldfluss aus der Investiven Gebarung (33 - 34)</b>							<b>0,00</b>	<b>0,00</b>	<b>0,00</b>
<b>SA3</b>	<b>Saldo (3) Nettofinanzierungssaldo (Saldo 1 + Saldo 2)</b>							<b>-102.721,99</b>	<b>-96.600,00</b>	<b>-6.121,99</b>
<b>Finanzierungstätigkeit</b>										
<b>SU 35</b>	<b>Summe Einzahlungen aus der Finanzierungstätigkeit</b>							<b>0,00</b>	<b>0,00</b>	<b>0,00</b>
<b>SU 36</b>	<b>Summe Auszahlungen aus der Finanzierungstätigkeit</b>							<b>0,00</b>	<b>0,00</b>	<b>0,00</b>
<b>SA4</b>	<b>Saldo (4) Geldfluss aus der Finanzierungstätigkeit (35 - 36)</b>							<b>0,00</b>	<b>0,00</b>	<b>0,00</b>
<b>SA5</b>	<b>Saldo (5) Geldfluss aus der voranschlagswirksamen Gebarung (Saldo 3 + Saldo 4)</b>							<b>-102.721,99</b>	<b>-96.600,00</b>	<b>-6.121,99</b>



		MVAG			Ergebnisrechnung			Finanzierungsrechnung		
		EH	FH	VCQU	RA 2023	VA 2023	RA - VA	RA 2023	VA 2023	RA - VA
<b>85</b>	<b>Betriebe mit marktbestimmter Tätigkeit</b>									
<b>850</b>	<b>Betriebe der Wasserversorgung</b>									
<b>850000</b>	<b>Betriebe der Wasserversorgung</b>									
<b>Operative Gebarung</b>										
2/850000+803000	Veräußerungen von technischen Anlagen, Fahrzeugen und Maschinen	2116		31		15.000,00	-15.000,00			
2/850000+813000	Erträge aus der Auflösung von Investitionszuschüssen (Kapitaltransfers)	2127			14.706,95	14.300,00	406,95			
2/850000+816000	Kostensätze WVA 20 %	2114	3114	13	135,00	1.500,00	-1.365,00	135,00	1.500,00	-1.365,00
2/850000+817000	Erträge aus der Auflösung von sonstigen Rückstellungen	2117			7.148,48		7.148,48			
6/850000+829910	Zuführung aus der operativen Gebarung	2116	3116	1 18	53.128,19		53.128,19	53.128,19		53.128,19
2/850000+852100	Bereitstellungsgebühr 10 %	2113	3113	12	51.683,18	51.500,00	183,18	51.753,95	51.500,00	253,95
2/850000+852200	Wasserbezugsgebühr 10 %	2113	3113	12	148.379,39	190.000,00	-41.620,61	149.630,71	190.000,00	-40.369,29
2/850000+860000	Bauzinszuschüsse Bund KPC	2121	3121	15	7.831,02	7.800,00	31,02	7.831,02	7.800,00	31,02
<b>SU 21 / 31</b>	<b>Summe Erträge / Einzahlungen operative Gebarung</b>				<b>283.012,21</b>	<b>280.100,00</b>	<b>2.912,21</b>	<b>262.478,87</b>	<b>250.800,00</b>	<b>11.678,87</b>
1/850000-400000	Geringw. Anschaffungen - Bekleidung 20 %	2221	3221	23		1.200,00	-1.200,00		1.200,00	-1.200,00
1/850000-400100	Geringwertige Wirtschaftsgüter (GWG)	2221	3221	23	15.000,00	15.000,00		15.000,00	15.000,00	
1/850000-413000	Wasserankauf WLW 10 %	2221	3221	23	21.896,98	5.000,00	16.896,98	21.896,98	5.000,00	16.896,98
1/850000-452000	WVA-Fahrzeuge Treibstoff	2221	3221	23	7.075,87	5.200,00	1.875,87	7.075,87	5.200,00	1.875,87
1/850000-511000	Bezüge der Bediensteten	2211	3211	20	116.770,74	110.500,00	6.270,74	116.770,74	110.500,00	6.270,74
1/850000-566000	Zuwendungen aus Anlass von Dienstjubiläen	2212	3212	20	2.992,50		2.992,50	2.992,50		2.992,50
1/850000-582000	DGB Sozialvers.	2212	3212	20	26.046,86	24.300,00	1.746,86	26.046,86	24.300,00	1.746,86
1/850000-582100	DGB Ausgleichsf.	2212	3212	20	4.586,09	4.400,00	186,09	4.586,09	4.400,00	186,09
1/850000-588000	Kommunalsteuer	2212	3212	20	3.718,65	3.200,00	518,65	3.718,65	3.200,00	518,65
1/850000-591000	Dotierung von Rückstellungen für Abfertigungen	2214			3.733,37	700,00	3.033,37			
1/850000-592000	Dotierung von Rückstellungen für Jubiläumsszuwendungen	2214				1.200,00	-1.200,00			
1/850000-600000	Stromkosten	2222	3222	24	58.998,09	73.500,00	-14.501,91	58.998,09	73.500,00	-14.501,91
1/850000-612000	Instandhaltung d. Anlage - Elektrik	2224	3224	24	2.204,85	20.000,00	-17.795,15	2.204,85	20.000,00	-17.795,15
1/850000-613000	Instandhaltung d. Anlage - Material	2224	3224	24	59.960,11	60.000,00	-39,89	59.960,11	60.000,00	-39,89
1/850000-614000	Instandhaltung d. Gebäude	2224	3224	24		2.800,00	-2.800,00		2.800,00	-2.800,00
1/850000-617000	Instandhaltung d. Fahrzeuge	2224	3224	24	7.085,10	5.000,00	2.085,10	7.085,10	5.000,00	2.085,10
1/850000-618000	Instandhaltung d. Wasserzähler	2224	3224	24	1.926,45	4.100,00	-2.173,55	1.926,45	4.100,00	-2.173,55
1/850000-619000	Instandhaltung Sonderanlagen - Rohrnetz	2224	3224	24	37.767,12	40.000,00	-2.232,88	37.767,12	40.000,00	-2.232,88
1/850000-631000	Telefongebühren	2222	3222	24	258,25	300,00	-41,75	258,25	300,00	-41,75

		MVAG			Ergebnisrechnung			Finanzierungsrechnung		
		EH	FH	VCQU	RA 2023	VA 2023	RA - VA	RA 2023	VA 2023	RA - VA
1/850000-670000	Versicherungen	2222	3222	24	6.106,07	3.600,00	2.506,07	6.106,07	3.600,00	2.506,07
1/850000-680000	Planmäßige Abschreibung	2226			101.108,23	89.000,00	12.108,23			
1/850000-700000	Anerkennungszinse	2223	3223	24	7,27	100,00	-92,73	7,27	100,00	-92,73
1/850000-710000	KFZ-Steuer	2225	3225	24	90,00	100,00	-10,00	90,00	100,00	-10,00
1/850000-711000	Gebrauchsabgabe	2225	3225	24	12.792,60	13.400,00	-607,40	12.792,60	13.400,00	-607,40
1/850000-720000	Verwaltungsaufwand	2225	3225	24	5.300,00	5.300,00		5.300,00	5.300,00	
1/850000-720100	Ersatzleistungen Bauhof	2225	3225	24	2.400,00	2.400,00		2.400,00	2.400,00	
1/850000-728000	Prüfungskosten	2225	3225	24	2.563,43	3.400,00	-836,57	2.563,43	3.400,00	-836,57
1/850000-729000	Sonstige Ausgaben	2225	3225	24	458,03	1.400,00	-941,97	458,03	1.400,00	-941,97
1/850000-729910	Sonstige Aufwendungen f. investive Gebarung	2225	3225	24	53.128,19		53.128,19	53.128,19		53.128,19
<b>SU 22 / 32</b>	<b>Summe Aufwendungen / Auszahlungen operative Gebarung</b>				<b>553.974,85</b>	<b>495.100,00</b>	<b>58.874,85</b>	<b>449.133,25</b>	<b>404.200,00</b>	<b>44.933,25</b>
<b>SA 0 / SA 1</b>	<b>(0) Nettoergebnis (21 - 22) / (1) Geldfluss operative Gebarung (31 - 32)</b>				<b>-270.962,64</b>	<b>-215.000,00</b>	<b>-55.962,64</b>	<b>-186.654,38</b>	<b>-153.400,00</b>	<b>-33.254,38</b>
<b>SU 23</b>	<b>Summe Haushaltsrücklagen</b>				<b>0,00</b>	<b>0,00</b>	<b>0,00</b>	<b>0,00</b>	<b>0,00</b>	<b>0,00</b>
<b>SA00</b>	<b>Nettoergebnis nach Zuw./Entn. Haushaltsrücklagen (Saldo 0 +/- SU23)</b>				<b>-270.962,64</b>	<b>-215.000,00</b>	<b>-55.962,64</b>			
<b>Investive Gebarung</b>										
2/850000+300000	KPC Förderung		3331	33				7.475,39	8.900,00	-1.424,61
2/850000+307000	Wasseranschlussgebühr		3334	34				4.791,96	10.000,00	-5.208,04
2/850000+803000	Veräußerungen von technischen Anlagen, Fahrzeugen und Maschinen		3314	31					15.000,00	-15.000,00
<b>SU 33</b>	<b>Summe Einzahlungen investive Gebarung</b>							<b>12.267,35</b>	<b>33.900,00</b>	<b>-21.632,65</b>
1/850000-006000	Erweiterung der WVA 20 %		3412	2 40				11.349,47	5.000,00	6.349,47
5/850000-010110	Errichtung Wasserleitung + Sanierung Wasserbehälter		3413	1 40				14.236,37	200.000,00	-185.763,63
1/850000-020000	Maschinen und maschinelle Anlagen		3414	2 41				3.822,34	5.000,00	-1.177,66
5/850000-040000	Fahrzeuge		3414	1 41				38.891,82	42.000,00	-3.108,18
1/850000-042000	Wasserzähler-Neuanschaffung 20 %		3415	2 41					1.200,00	-1.200,00
1/850000-050000	Sonderanlagen 20 %		3412	2 40				6.795,88	5.000,00	1.795,88
<b>SU 34</b>	<b>Summe Auszahlungen investive Gebarung</b>							<b>75.095,88</b>	<b>258.200,00</b>	<b>-183.104,12</b>
<b>SA2</b>	<b>Saldo (2) Geldfluss aus der Investiven Gebarung (33 - 34)</b>							<b>-62.828,53</b>	<b>-224.300,00</b>	<b>161.471,47</b>
<b>SA3</b>	<b>Saldo (3) Nettofinanzierungssaldo (Saldo 1 + Saldo 2)</b>							<b>-249.482,91</b>	<b>-377.700,00</b>	<b>128.217,09</b>
<b>Finanzierungstätigkeit</b>										
<b>SU 35</b>	<b>Summe Einzahlungen aus der Finanzierungstätigkeit</b>							<b>0,00</b>	<b>0,00</b>	<b>0,00</b>
<b>SU 36</b>	<b>Summe Auszahlungen aus der Finanzierungstätigkeit</b>							<b>0,00</b>	<b>0,00</b>	<b>0,00</b>
<b>SA4</b>	<b>Saldo (4) Geldfluss aus der Finanzierungstätigkeit (35 - 36)</b>							<b>0,00</b>	<b>0,00</b>	<b>0,00</b>
<b>SA5</b>	<b>Saldo (5) Geldfluss aus der voranschlagswirksamen Gebarung (Saldo 3 + Saldo 4)</b>							<b>-249.482,91</b>	<b>-377.700,00</b>	<b>128.217,09</b>

		MVAG			Ergebnisrechnung			Finanzierungsrechnung		
		EH	FH	VCQU	RA 2023	VA 2023	RA - VA	RA 2023	VA 2023	RA - VA
<b>851</b>	<b>Betriebe der Abwasserbeseitigung</b>									
<b>851000</b>	<b>Betriebe der Abwasserbeseitigung</b>									
<b>Operative Gebarung</b>										
2/851000+808100	Stromverkauf - OEMAG+EZN	2116	3116	16	45.718,68	45.600,00	118,68	45.718,68	45.600,00	118,68
2/851000+813000	Erträge aus der Auflösung von Investitionszuschüssen (Kapitaltransfers)	2127			186.060,14	185.700,00	360,14			
2/851000+816100	Sonstige Einnahmen - Kostenersätze 10 %	2114	3114	13	2.890,00	2.500,00	390,00	2.890,00	2.500,00	390,00
2/851000+817000	Erträge aus der Auflösung von sonstigen Rückstellungen	2117			6.964,74		6.964,74			
2/851000+852100	Kanalbenutzungsgebühr 10 %	2113	3113	12	350.123,92	345.000,00	5.123,92	349.681,37	345.000,00	4.681,37
2/851000+852200	Kanalbenutzungsgebühr Wienerwald	2113	3113	12	73.261,28	65.000,00	8.261,28	73.261,28	65.000,00	8.261,28
2/851000+860000	Bauzinszuschüsse Bund KPC	2121	3121	15	280.860,30	286.300,00	-5.439,70	280.860,30	286.300,00	-5.439,70
2/851000+860100	KIP/KIG Zweckzuschuss	2121	3121	15	71.808,36		71.808,36	71.808,36		71.808,36
<b>SU 21 / 31</b>	<b>Summe Erträge / Einzahlungen operative Gebarung</b>				<b>1.017.687,42</b>	<b>930.100,00</b>	<b>87.587,42</b>	<b>824.219,99</b>	<b>744.400,00</b>	<b>79.819,99</b>
1/851000-400000	Geringw. Anschaffungen - Bekleidung 20 %	2221	3221	23	806,18	800,00	6,18	806,18	800,00	6,18
1/851000-400100	Geringwertige Wirtschaftsgüter (GWG)	2221	3221	23	719,86	5.000,00	-4.280,14	719,86	5.000,00	-4.280,14
1/851000-452000	ABA-Fahrzeuge - Treibstoff	2221	3221	23	8.444,27	6.000,00	2.444,27	8.444,27	6.000,00	2.444,27
1/851000-511000	Bezüge des Klärwärters	2211	3211	20	71.083,47	66.100,00	4.983,47	71.083,47	66.100,00	4.983,47
1/851000-566000	Zuwendungen aus Anlass von Dienstjubiläen	2212	3212	20	2.992,50		2.992,50	2.992,50		2.992,50
1/851000-582000	DGB Sozialvers.	2212	3212	20	15.779,48	14.200,00	1.579,48	15.779,48	14.200,00	1.579,48
1/851000-582100	DGB Ausgleichsf.	2212	3212	20	2.780,50	2.600,00	180,50	2.780,50	2.600,00	180,50
1/851000-588000	Kommunalsteuer	2212	3212	20	2.254,24	1.900,00	354,24	2.254,24	1.900,00	354,24
1/851000-591000	Dotierung von Rückstellungen für Abfertigungen	2214			7.215,75	700,00	6.515,75			
1/851000-600000	Stromkosten	2222	3222	24	73.924,29	120.000,00	-46.075,71	73.924,29	120.000,00	-46.075,71
1/851000-600100	Stromkosten - RÜB	2222	3222	24	404,62	200,00	204,62	404,62	200,00	204,62
1/851000-617000	Instandhaltung d. Fahrzeuge	2224	3224	24	2.765,14	6.000,00	-3.234,86	2.765,14	6.000,00	-3.234,86
1/851000-619000	Instandhaltung d. ABA	2224	3224	24	75.333,14	85.000,00	-9.666,86	75.333,14	85.000,00	-9.666,86
1/851000-619100	Sonderanlagen - Kanalräumung	2224	3224	24	12.151,43	6.000,00	6.151,43	12.151,43	6.000,00	6.151,43
1/851000-631000	Telefongebühren	2222	3222	24	2.120,23	2.200,00	-79,77	2.120,23	2.200,00	-79,77
1/851000-650000	Kreditzinsen	2241	3241	25	37.830,56	8.100,00	29.730,56	37.830,56	8.100,00	29.730,56
1/851000-670000	Versicherungen	2222	3222	24	2.694,60	2.800,00	-105,40	2.694,60	2.800,00	-105,40
1/851000-680000	Planmäßige Abschreibung	2226			332.512,92	332.100,00	412,92			
1/851000-710000	KFZ-Steuer	2225	3225	24	90,00	100,00	-10,00	90,00	100,00	-10,00
1/851000-710001	Öffentliche Abgaben, ohne Gebühren gemäß FAG	2225	3225	24	512,00	500,00	12,00	512,00	500,00	12,00
1/851000-711000	Gebrauchsabgabe	2225	3225	24	9.439,20	9.900,00	-460,80	9.439,20	9.900,00	-460,80

		MVAG			Ergebnisrechnung			Finanzierungsrechnung		
		EH	FH	VCQU	RA 2023	VA 2023	RA - VA	RA 2023	VA 2023	RA - VA
1/851000-720000	Verwaltungsaufwand	2225	3225	24	15.000,00	15.000,00		15.000,00	15.000,00	
1/851000-720100	Ersatzleistungen Bauhof	2225	3225	24	8.000,00	8.000,00		8.000,00	8.000,00	
1/851000-728000	Klärschlammentsorgung + Kanalräumung	2225	3225	24	35.619,01	34.100,00	1.519,01	35.619,01	34.100,00	1.519,01
1/851000-728100	Prüfungskosten	2225	3225	24		3.800,00	-3.800,00		3.800,00	-3.800,00
1/851000-752000	Beiträge an Abwässerverbände	2231	3231	26	330,00	400,00	-70,00	330,00	400,00	-70,00
<b>SU 22 / 32</b>	<b>Summe Aufwendungen / Auszahlungen operative Gebarung</b>				<b>720.803,39</b>	<b>731.500,00</b>	<b>-10.696,61</b>	<b>381.074,72</b>	<b>398.700,00</b>	<b>-17.625,28</b>
<b>SA 0 / SA 1</b>	<b>(0) Nettoergebnis (21 - 22) / (1) Geldfluss operative Gebarung (31 - 32)</b>				<b>296.884,03</b>	<b>198.600,00</b>	<b>98.284,03</b>	<b>443.145,27</b>	<b>345.700,00</b>	<b>97.445,27</b>
<b>SU 23</b>	<b>Summe Haushaltsrücklagen</b>				<b>0,00</b>	<b>0,00</b>	<b>0,00</b>	<b>0,00</b>	<b>0,00</b>	<b>0,00</b>
<b>SA00</b>	<b>Nettoergebnis nach Zuw./Entn. Haushaltsrücklagen (Saldo 0 +/- SU23)</b>				<b>296.884,03</b>	<b>198.600,00</b>	<b>98.284,03</b>			
<b>Investive Gebarung</b>										
2/851000+300000	KPC Förderung		3331	33				104.040,74	103.000,00	1.040,74
2/851000+307000	Kanaleinmündungsgebühr		3334	34				13.498,95	15.000,00	-1.501,05
<b>SU 33</b>	<b>Summe Einzahlungen investive Gebarung</b>							<b>117.539,69</b>	<b>118.000,00</b>	<b>-460,31</b>
1/851000-006000	Erweiterung 20 %		3412	2 40				48.469,59	10.000,00	38.469,59
<b>SU 34</b>	<b>Summe Auszahlungen investive Gebarung</b>							<b>48.469,59</b>	<b>10.000,00</b>	<b>38.469,59</b>
<b>SA2</b>	<b>Saldo (2) Geldfluss aus der Investiven Gebarung (33 - 34)</b>							<b>69.070,10</b>	<b>108.000,00</b>	<b>-38.929,90</b>
<b>SA3</b>	<b>Saldo (3) Nettofinanzierungssaldo (Saldo 1 + Saldo 2)</b>							<b>512.215,37</b>	<b>453.700,00</b>	<b>58.515,37</b>
<b>Finanzierungstätigkeit</b>										
<b>SU 35</b>	<b>Summe Einzahlungen aus der Finanzierungstätigkeit</b>							<b>0,00</b>	<b>0,00</b>	<b>0,00</b>
1/851000-344000	Tilgung Darlehen WWF (Bund)		3611	64				38.664,37	38.400,00	264,37
1/851000-346100	Tilgung Darlehen BA04 - Erste Bank		3614	65				77.305,41	81.500,00	-4.194,59
1/851000-346200	Tilgung Darlehen BA03 - PSK		3614	65				78.288,90	78.000,00	288,90
1/851000-346300	Tilgung Darlehen BA03 - Sparkasse		3614	65				82.905,59	83.600,00	-694,41
1/851000-346400	Tilgung Darlehen BA05 - Sparkasse		3614	65				48.583,12	53.600,00	-5.016,88
<b>SU 36</b>	<b>Summe Auszahlungen aus der Finanzierungstätigkeit</b>							<b>325.747,39</b>	<b>335.100,00</b>	<b>-9.352,61</b>
<b>SA4</b>	<b>Saldo (4) Geldfluss aus der Finanzierungstätigkeit (35 - 36)</b>							<b>-325.747,39</b>	<b>-335.100,00</b>	<b>9.352,61</b>
<b>SA5</b>	<b>Saldo (5) Geldfluss aus der voranschlagswirksamen Gebarung (Saldo 3 + Saldo 4)</b>							<b>186.467,98</b>	<b>118.600,00</b>	<b>67.867,98</b>
<b>853</b>	<b>Betriebe für die Errichtung und Verwaltung von Wohn- und Geschäftsgebäuden</b>									
<b>853000</b>	<b>Betriebe für die Einrichtung und Verwaltung von Wohn- und Geschäftsgeb</b>									
<b>Operative Gebarung</b>										
2/853000+811000	Mieten	2115	3115	14	111.662,28	112.000,00	-337,72	111.662,28	112.000,00	-337,72
2/853000+811100	Betriebskosten	2115	3115	14	24.379,72	25.000,00	-620,28	24.379,72	25.000,00	-620,28
2/853000+813000	Erträge aus der Auflösung von Investitionszuschüssen (Kapitaltransfers)	2127			62,50	100,00	-37,50			
<b>SU 21 / 31</b>	<b>Summe Erträge / Einzahlungen operative Gebarung</b>				<b>136.104,50</b>	<b>137.100,00</b>	<b>-995,50</b>	<b>136.042,00</b>	<b>137.000,00</b>	<b>-958,00</b>
1/853000-454000	Reinigung	2221	3221	23	7.041,79	6.200,00	841,79	7.041,79	6.200,00	841,79
1/853000-511000	Bezüge der Bediensteten	2211	3211	20	8.300,00	8.300,00		8.300,00	8.300,00	

		MVAG			Ergebnisrechnung			Finanzierungsrechnung		
		EH	FH	VCQU	RA 2023	VA 2023	RA - VA	RA 2023	VA 2023	RA - VA
1/853000-582000	DGB Sozialvers.	2212	3212	20	1.800,00	1.800,00		1.800,00	1.800,00	
1/853000-582100	DGB Ausgleichsf.	2212	3212	20	-1.400,00	1.400,00	-2.800,00	-1.400,00	1.400,00	-2.800,00
1/853000-600000	Stromkosten	2222	3222	24	6.746,95	15.000,00	-8.253,05	6.746,95	15.000,00	-8.253,05
1/853000-600100	Fernwärme Miethäuser	2222	3222	24	6.738,70	17.500,00	-10.761,30	6.738,70	17.500,00	-10.761,30
1/853000-613000	Miethäuser 20 %	2224	3224	24	1.999,29	5.000,00	-3.000,71	1.999,29	5.000,00	-3.000,71
1/853000-614000	Instandhaltung d. Miethäuser	2224	3224	24	13.029,31	16.000,00	-2.970,69	13.029,31	16.000,00	-2.970,69
1/853000-670000	Versicherungen (Miethäuser)	2222	3222	24	6.414,41	7.200,00	-785,59	6.414,41	7.200,00	-785,59
1/853000-680000	Planmäßige Abschreibung	2226			20.875,26	21.000,00	-124,74			
1/853000-711000	Gebühren für die Benützung GMD.	2225	3225	24	4.957,32	5.400,00	-442,68	4.957,32	5.400,00	-442,68
1/853000-720000	Verwaltungsaufwand	2225	3225	24	6.400,00	6.400,00		6.400,00	6.400,00	
1/853000-720100	Ersatzleistungen Bauhof	2225	3225	24	2.200,00	2.200,00		2.200,00	2.200,00	
1/853000-729000	Sonstige Ausgaben	2225	3225	24		500,00	-500,00		500,00	-500,00
<b>SU 22 / 32</b>	<b>Summe Aufwendungen / Auszahlungen operative Gebarung</b>				<b>85.103,03</b>	<b>113.900,00</b>	<b>-28.796,97</b>	<b>64.227,77</b>	<b>92.900,00</b>	<b>-28.672,23</b>
<b>SA 0 / SA 1</b>	<b>(0) Nettoergebnis (21 - 22) / (1) Geldfluss operative Gebarung (31 - 32)</b>				<b>51.001,47</b>	<b>23.200,00</b>	<b>27.801,47</b>	<b>71.814,23</b>	<b>44.100,00</b>	<b>27.714,23</b>
<b>SU 23</b>	<b>Summe Haushaltsrücklagen</b>				<b>0,00</b>	<b>0,00</b>	<b>0,00</b>	<b>0,00</b>	<b>0,00</b>	<b>0,00</b>
<b>SA00</b>	<b>Nettoergebnis nach Zuw./Entn. Haushaltsrücklagen (Saldo 0 +/- SU23)</b>				<b>51.001,47</b>	<b>23.200,00</b>	<b>27.801,47</b>			
<b>Investive Gebarung</b>										
<b>SU 33</b>	<b>Summe Einzahlungen investive Gebarung</b>							<b>0,00</b>	<b>0,00</b>	<b>0,00</b>
<b>SU 34</b>	<b>Summe Auszahlungen investive Gebarung</b>							<b>0,00</b>	<b>0,00</b>	<b>0,00</b>
<b>SA2</b>	<b>Saldo (2) Geldfluss aus der Investiven Gebarung (33 - 34)</b>							<b>0,00</b>	<b>0,00</b>	<b>0,00</b>
<b>SA3</b>	<b>Saldo (3) Nettofinanzierungssaldo (Saldo 1 + Saldo 2)</b>							<b>71.814,23</b>	<b>44.100,00</b>	<b>27.714,23</b>
<b>Finanzierungstätigkeit</b>										
<b>SU 35</b>	<b>Summe Einzahlungen aus der Finanzierungstätigkeit</b>							<b>0,00</b>	<b>0,00</b>	<b>0,00</b>
<b>SU 36</b>	<b>Summe Auszahlungen aus der Finanzierungstätigkeit</b>							<b>0,00</b>	<b>0,00</b>	<b>0,00</b>
<b>SA4</b>	<b>Saldo (4) Geldfluss aus der Finanzierungstätigkeit (35 - 36)</b>							<b>0,00</b>	<b>0,00</b>	<b>0,00</b>
<b>SA5</b>	<b>Saldo (5) Geldfluss aus der voranschlagswirksamen Gebarung (Saldo 3 + Saldo 4)</b>							<b>71.814,23</b>	<b>44.100,00</b>	<b>27.714,23</b>
<b>87 Wirtschaftliche Unternehmungen</b>										
<b>870</b>	<b>Elektrizitätsversorgung</b>									
<b>870000</b>	<b>Elektrizitätsversorgung</b>									
<b>Operative Gebarung</b>										
<b>SU 21 / 31</b>	<b>Summe Erträge / Einzahlungen operative Gebarung</b>				<b>0,00</b>	<b>0,00</b>	<b>0,00</b>	<b>0,00</b>	<b>0,00</b>	<b>0,00</b>
1/870000-680000	Planmäßige Abschreibung	2226			33.213,34	33.200,00	13,34			
<b>SU 22 / 32</b>	<b>Summe Aufwendungen / Auszahlungen operative Gebarung</b>				<b>33.213,34</b>	<b>33.200,00</b>	<b>13,34</b>	<b>0,00</b>	<b>0,00</b>	<b>0,00</b>
<b>SA 0 / SA 1</b>	<b>(0) Nettoergebnis (21 - 22) / (1) Geldfluss operative Gebarung (31 - 32)</b>				<b>-33.213,34</b>	<b>-33.200,00</b>	<b>-13,34</b>	<b>0,00</b>	<b>0,00</b>	<b>0,00</b>
<b>SU 23</b>	<b>Summe Haushaltsrücklagen</b>				<b>0,00</b>	<b>0,00</b>	<b>0,00</b>	<b>0,00</b>	<b>0,00</b>	<b>0,00</b>
<b>SA00</b>	<b>Nettoergebnis nach Zuw./Entn. Haushaltsrücklagen (Saldo 0 +/- SU23)</b>				<b>-33.213,34</b>	<b>-33.200,00</b>	<b>-13,34</b>			

	MVAG	MVAG	VCQU	Ergebnisrechnung			Finanzierungsrechnung			
				EH	FH	RA 2023	VA 2023	RA - VA	RA 2023	VA 2023
<b>Investive Gebarung</b>										
SU 33								0,00	0,00	0,00
SU 34								0,00	0,00	0,00
SA2								0,00	0,00	0,00
SA3								0,00	0,00	0,00
<b>Finanzierungstätigkeit</b>										
SU 35								0,00	0,00	0,00
SU 36								0,00	0,00	0,00
SA4								0,00	0,00	0,00
SA5								0,00	0,00	0,00

		MVAG	MVAG	VCQU	Ergebnisrechnung			Finanzierungsrechnung		
		EH	FH		RA 2023	VA 2023	RA - VA	RA 2023	VA 2023	RA - VA
<b>9 Finanzwirtschaft</b>										
<b>90</b>	<b>Gesonderte Verwaltung</b>									
<b>900</b>	<b>Gesonderte Verwaltung</b>									
<b>900000</b>	<b>Gesonderte Verwaltung</b>									
<b>Operative Gebarung</b>										
2/900000+829000	Sonstige Einnahmen	2116	3116	18		100,00	-100,00		100,00	-100,00
<b>SU 21 / 31</b>	<b>Summe Erträge / Einzahlungen operative Gebarung</b>				<b>0,00</b>	<b>100,00</b>	<b>-100,00</b>	<b>0,00</b>	<b>100,00</b>	<b>-100,00</b>
1/900000-456000	Büromaterial EDV	2221	3221	23	2.043,39	6.100,00	-4.056,61	2.043,39	6.100,00	-4.056,61
1/900000-616000	Service Buchungsautomat	2224	3224	24	17.755,94	28.000,00	-10.244,06	17.755,94	28.000,00	-10.244,06
1/900000-640000	Prüfungskosten - Abgabekontrolle	2222	3222	24		100,00	-100,00		100,00	-100,00
<b>SU 22 / 32</b>	<b>Summe Aufwendungen / Auszahlungen operative Gebarung</b>				<b>19.799,33</b>	<b>34.200,00</b>	<b>-14.400,67</b>	<b>19.799,33</b>	<b>34.200,00</b>	<b>-14.400,67</b>
<b>SA 0 / SA 1</b>	<b>(0) Nettoergebnis (21 - 22) / (1) Geldfluss operative Gebarung (31 - 32)</b>				<b>-19.799,33</b>	<b>-34.100,00</b>	<b>14.300,67</b>	<b>-19.799,33</b>	<b>-34.100,00</b>	<b>14.300,67</b>
<b>SU 23</b>	<b>Summe Haushaltsrücklagen</b>				<b>0,00</b>	<b>0,00</b>	<b>0,00</b>	<b>0,00</b>	<b>0,00</b>	<b>0,00</b>
<b>SA00</b>	<b>Nettoergebnis nach Zuw./Entn. Haushaltsrücklagen (Saldo 0 +/- SU23)</b>				<b>-19.799,33</b>	<b>-34.100,00</b>	<b>14.300,67</b>			
<b>Investive Gebarung</b>										
<b>SU 33</b>	<b>Summe Einzahlungen investive Gebarung</b>							<b>0,00</b>	<b>0,00</b>	<b>0,00</b>
<b>SU 34</b>	<b>Summe Auszahlungen investive Gebarung</b>							<b>0,00</b>	<b>0,00</b>	<b>0,00</b>
<b>SA2</b>	<b>Saldo (2) Geldfluss aus der Investiven Gebarung (33 - 34)</b>							<b>0,00</b>	<b>0,00</b>	<b>0,00</b>
<b>SA3</b>	<b>Saldo (3) Nettofinanzierungssaldo (Saldo 1 + Saldo 2)</b>							<b>-19.799,33</b>	<b>-34.100,00</b>	<b>14.300,67</b>
<b>Finanzierungstätigkeit</b>										
<b>SU 35</b>	<b>Summe Einzahlungen aus der Finanzierungstätigkeit</b>							<b>0,00</b>	<b>0,00</b>	<b>0,00</b>
<b>SU 36</b>	<b>Summe Auszahlungen aus der Finanzierungstätigkeit</b>							<b>0,00</b>	<b>0,00</b>	<b>0,00</b>
<b>SA4</b>	<b>Saldo (4) Geldfluss aus der Finanzierungstätigkeit (35 - 36)</b>							<b>0,00</b>	<b>0,00</b>	<b>0,00</b>
<b>SA5</b>	<b>Saldo (5) Geldfluss aus der voranschlagswirksamen Gebarung (Saldo 3 + Saldo 4)</b>							<b>-19.799,33</b>	<b>-34.100,00</b>	<b>14.300,67</b>
<b>91</b>	<b>Kapitalvermögen und Stiftungen ohne eigene Rechtspersönlichkeit</b>									
<b>910</b>	<b>Geldverkehr</b>									
<b>910000</b>	<b>Geldverkehr</b>									
<b>Operative Gebarung</b>										
2/910000+823000	Zinsen der Spareinlagen	2131	3131	14	620,54	200,00	420,54	620,54	200,00	420,54
2/910000+829000	Sonstige Einnahmen	2116	3116	18	0,04	100,00	-99,96	0,04	100,00	-99,96
<b>SU 21 / 31</b>	<b>Summe Erträge / Einzahlungen operative Gebarung</b>				<b>620,58</b>	<b>300,00</b>	<b>320,58</b>	<b>620,58</b>	<b>300,00</b>	<b>320,58</b>
1/910000-659000	Buchungsspesen	2244	3244	24	4.330,72	6.000,00	-1.669,28	4.330,72	6.000,00	-1.669,28
1/910000-710000	KEST - Giro	2225	3225	24		100,00	-100,00		100,00	-100,00

		MVAG	MVAG	VCQU	Ergebnisrechnung			Finanzierungsrechnung		
		EH	FH		RA 2023	VA 2023	RA - VA	RA 2023	VA 2023	RA - VA
1/910000-729000	Sonstige Ausgaben	2225	3225	24		100,00	-100,00		100,00	-100,00
<b>SU 22 / 32</b>	<b>Summe Aufwendungen / Auszahlungen operative Gebarung</b>				<b>4.330,72</b>	<b>6.200,00</b>	<b>-1.869,28</b>	<b>4.330,72</b>	<b>6.200,00</b>	<b>-1.869,28</b>
<b>SA 0 / SA 1</b>	<b>(0) Nettoergebnis (21 - 22) / (1) Geldfluss operative Gebarung (31 - 32)</b>				<b>-3.710,14</b>	<b>-5.900,00</b>	<b>2.189,86</b>	<b>-3.710,14</b>	<b>-5.900,00</b>	<b>2.189,86</b>
<b>SU 23</b>	<b>Summe Haushaltsrücklagen</b>				<b>0,00</b>	<b>0,00</b>	<b>0,00</b>	<b>0,00</b>	<b>0,00</b>	<b>0,00</b>
<b>SA00</b>	<b>Nettoergebnis nach Zuw./Entn. Haushaltsrücklagen (Saldo 0 +/- SU23)</b>				<b>-3.710,14</b>	<b>-5.900,00</b>	<b>2.189,86</b>			
<b>Investive Gebarung</b>										
<b>SU 33</b>	<b>Summe Einzahlungen investive Gebarung</b>							<b>0,00</b>	<b>0,00</b>	<b>0,00</b>
<b>SU 34</b>	<b>Summe Auszahlungen investive Gebarung</b>							<b>0,00</b>	<b>0,00</b>	<b>0,00</b>
<b>SA2</b>	<b>Saldo (2) Geldfluss aus der Investiven Gebarung (33 - 34)</b>							<b>0,00</b>	<b>0,00</b>	<b>0,00</b>
<b>SA3</b>	<b>Saldo (3) Nettofinanzierungssaldo (Saldo 1 + Saldo 2)</b>							<b>-3.710,14</b>	<b>-5.900,00</b>	<b>2.189,86</b>
<b>Finanzierungstätigkeit</b>										
<b>SU 35</b>	<b>Summe Einzahlungen aus der Finanzierungstätigkeit</b>							<b>0,00</b>	<b>0,00</b>	<b>0,00</b>
<b>SU 36</b>	<b>Summe Auszahlungen aus der Finanzierungstätigkeit</b>							<b>0,00</b>	<b>0,00</b>	<b>0,00</b>
<b>SA4</b>	<b>Saldo (4) Geldfluss aus der Finanzierungstätigkeit (35 - 36)</b>							<b>0,00</b>	<b>0,00</b>	<b>0,00</b>
<b>SA5</b>	<b>Saldo (5) Geldfluss aus der voranschlagswirksamen Gebarung (Saldo 3 + Saldo 4)</b>							<b>-3.710,14</b>	<b>-5.900,00</b>	<b>2.189,86</b>
<b>912</b>	<b>Rücklagen (soweit nicht aufteilbar)</b>									
<b>912000</b>	<b>Rücklagen (soweit nicht aufgeteilt)</b>									
<b>Operative Gebarung</b>										
2/912000+823000	Zinsen Rücklagen	2131	3131	14	1.382,13	300,00	1.082,13	1.382,13	300,00	1.082,13
<b>SU 21 / 31</b>	<b>Summe Erträge / Einzahlungen operative Gebarung</b>				<b>1.382,13</b>	<b>300,00</b>	<b>1.082,13</b>	<b>1.382,13</b>	<b>300,00</b>	<b>1.082,13</b>
1/912000-710000	KEST - Rücklagen	2225	3225	24	288,82	100,00	188,82	288,82	100,00	188,82
<b>SU 22 / 32</b>	<b>Summe Aufwendungen / Auszahlungen operative Gebarung</b>				<b>288,82</b>	<b>100,00</b>	<b>188,82</b>	<b>288,82</b>	<b>100,00</b>	<b>188,82</b>
<b>SA 0 / SA 1</b>	<b>(0) Nettoergebnis (21 - 22) / (1) Geldfluss operative Gebarung (31 - 32)</b>				<b>1.093,31</b>	<b>200,00</b>	<b>893,31</b>	<b>1.093,31</b>	<b>200,00</b>	<b>893,31</b>
2/912000+895001	Entnahmen von allgemeinen Haushaltsrücklagen	2301			1.500.068,67		1.500.068,67			
2/912000+895009	Entnahmen von allgemeinen Haushaltsrücklagen	2301			532.720,84		532.720,84			
1/912000-795001	Zuweisung an allgemeine Haushaltsrücklagen	2401			1.500.274,69		-1.500.274,69			
<b>SU 23</b>	<b>Summe Haushaltsrücklagen</b>				<b>532.514,82</b>	<b>0,00</b>	<b>532.514,82</b>	<b>0,00</b>	<b>0,00</b>	<b>0,00</b>
<b>SA00</b>	<b>Nettoergebnis nach Zuw./Entn. Haushaltsrücklagen (Saldo 0 +/- SU23)</b>				<b>533.608,13</b>	<b>200,00</b>	<b>533.408,13</b>			
<b>Investive Gebarung</b>										
<b>SU 33</b>	<b>Summe Einzahlungen investive Gebarung</b>							<b>0,00</b>	<b>0,00</b>	<b>0,00</b>
<b>SU 34</b>	<b>Summe Auszahlungen investive Gebarung</b>							<b>0,00</b>	<b>0,00</b>	<b>0,00</b>
<b>SA2</b>	<b>Saldo (2) Geldfluss aus der Investiven Gebarung (33 - 34)</b>							<b>0,00</b>	<b>0,00</b>	<b>0,00</b>
<b>SA3</b>	<b>Saldo (3) Nettofinanzierungssaldo (Saldo 1 + Saldo 2)</b>							<b>1.093,31</b>	<b>200,00</b>	<b>893,31</b>



		MVAG	MVAG	VCQU	Ergebnisrechnung			Finanzierungsrechnung		
		EH	FH		RA 2023	VA 2023	RA - VA	RA 2023	VA 2023	RA - VA
<b>Finanzierungstätigkeit</b>										
SU 35	Summe Einzahlungen aus der Finanzierungstätigkeit							0,00	0,00	0,00
SU 36	Summe Auszahlungen aus der Finanzierungstätigkeit							0,00	0,00	0,00
SA4	Saldo (4) Geldfluss aus der Finanzierungstätigkeit (35 – 36)							0,00	0,00	0,00
SA5	Saldo (5) Geldfluss aus der voranschlagswirksamen Gebarung (Saldo 3 + Saldo 4)							1.093,31	200,00	893,31
<b>92 Öffentliche Abgaben</b>										
<b>920 Ausschließliche Gemeindeabgaben</b>										
<b>920000 Ausschließliche Gemeindeabgaben</b>										
<b>Operative Gebarung</b>										
2/920000+830000	Grundsteuer A	2111	3111	10	9.947,17	10.500,00	-552,83	9.849,25	10.500,00	-650,75
2/920000+831000	Grundsteuer B	2111	3111	10	131.281,65	132.000,00	-718,35	131.095,77	132.000,00	-904,23
2/920000+833100	Kommunalsteuer	2111	3111	10	215.372,92	149.200,00	66.172,92	215.372,92	149.200,00	66.172,92
2/920000+838000	Hundeabgabe	2111	3111	10	6.442,12	6.200,00	242,12	6.593,92	6.200,00	393,92
2/920000+841000	Gebrauchsabgabe	2111	3111	10	35.115,38	35.000,00	115,38	35.115,38	35.000,00	115,38
2/920000+849000	Nebenansprüche - Mahngebühren	2111	3111	10	6.152,63	100,00	6.052,63	679,83	100,00	579,83
2/920000+850000	Aufschließungsbeiträge	2111	3111	10	33.036,41	10.000,00	23.036,41	38.431,69	10.000,00	28.431,69
2/920000+856000	Verwaltungsabgaben	2111	3111	10	2.692,75	2.000,00	692,75	2.692,75	2.000,00	692,75
<b>SU 21 / 31</b>	<b>Summe Erträge / Einzahlungen operative Gebarung</b>				<b>440.041,03</b>	<b>345.000,00</b>	<b>95.041,03</b>	<b>439.831,51</b>	<b>345.000,00</b>	<b>94.831,51</b>
<b>SU 22 / 32</b>	<b>Summe Aufwendungen / Auszahlungen operative Gebarung</b>				<b>0,00</b>	<b>0,00</b>	<b>0,00</b>	<b>0,00</b>	<b>0,00</b>	<b>0,00</b>
<b>SA 0 / SA 1</b>	<b>(0) Nettoergebnis (21 - 22) / (1) Geldfluss operative Gebarung (31 – 32)</b>				<b>440.041,03</b>	<b>345.000,00</b>	<b>95.041,03</b>	<b>439.831,51</b>	<b>345.000,00</b>	<b>94.831,51</b>
<b>SU 23</b>	<b>Summe Haushaltsrücklagen</b>				<b>0,00</b>	<b>0,00</b>	<b>0,00</b>	<b>0,00</b>	<b>0,00</b>	<b>0,00</b>
<b>SA00</b>	<b>Nettoergebnis nach Zuw./Entn. Haushaltsrücklagen (Saldo 0 +/- SU23)</b>				<b>440.041,03</b>	<b>345.000,00</b>	<b>95.041,03</b>			
<b>Investive Gebarung</b>										
SU 33	Summe Einzahlungen investive Gebarung							0,00	0,00	0,00
SU 34	Summe Auszahlungen investive Gebarung							0,00	0,00	0,00
SA2	Saldo (2) Geldfluss aus der Investiven Gebarung (33 – 34)							0,00	0,00	0,00
SA3	Saldo (3) Nettofinanzierungssaldo (Saldo 1 + Saldo 2)							439.831,51	345.000,00	94.831,51
<b>Finanzierungstätigkeit</b>										
SU 35	Summe Einzahlungen aus der Finanzierungstätigkeit							0,00	0,00	0,00
SU 36	Summe Auszahlungen aus der Finanzierungstätigkeit							0,00	0,00	0,00
SA4	Saldo (4) Geldfluss aus der Finanzierungstätigkeit (35 – 36)							0,00	0,00	0,00
SA5	Saldo (5) Geldfluss aus der voranschlagswirksamen Gebarung (Saldo 3 + Saldo 4)							439.831,51	345.000,00	94.831,51

		MVAG MVAG VCQU			Ergebnisrechnung			Finanzierungsrechnung		
		EH	FH		RA 2023	VA 2023	RA - VA	RA 2023	VA 2023	RA - VA
<b>921</b>	<b>Zwischen Ländern und Gemeinden geteilte Abgaben</b>									
<b>921000</b>	<b>Zwischen Ländern und Gemeinden geteilte Abgaben</b>									
<b>Operative Gebarung</b>										
2/921000+834000	Fremdenverkehrsabgaben	2111	3111	10	15.559,81	20.000,00	-4.440,19	15.559,81	20.000,00	-4.440,19
2/921000+861000	Transfers von Ländern Bundesautomaten+Wettterminalabgabe (ex bis 2023 Interessentenbeitr/Tourismusabg)	2121	3121	15	18.158,89	7.500,00	10.658,89	18.158,89	7.500,00	10.658,89
<b>SU 21 / 31</b>	<b>Summe Erträge / Einzahlungen operative Gebarung</b>				<b>33.718,70</b>	<b>27.500,00</b>	<b>6.218,70</b>	<b>33.718,70</b>	<b>27.500,00</b>	<b>6.218,70</b>
<b>SU 22 / 32</b>	<b>Summe Aufwendungen / Auszahlungen operative Gebarung</b>				<b>0,00</b>	<b>0,00</b>	<b>0,00</b>	<b>0,00</b>	<b>0,00</b>	<b>0,00</b>
<b>SA 0 / SA 1</b>	<b>(0) Nettoergebnis (21 - 22) / (1) Geldfluss operative Gebarung (31 - 32)</b>				<b>33.718,70</b>	<b>27.500,00</b>	<b>6.218,70</b>	<b>33.718,70</b>	<b>27.500,00</b>	<b>6.218,70</b>
<b>SU 23</b>	<b>Summe Haushaltsrücklagen</b>				<b>0,00</b>	<b>0,00</b>	<b>0,00</b>	<b>0,00</b>	<b>0,00</b>	<b>0,00</b>
<b>SA00</b>	<b>Nettoergebnis nach Zuw./Entn. Haushaltsrücklagen (Saldo 0 +/- SU23)</b>				<b>33.718,70</b>	<b>27.500,00</b>	<b>6.218,70</b>			
<b>Investive Gebarung</b>										
<b>SU 33</b>	<b>Summe Einzahlungen investive Gebarung</b>							<b>0,00</b>	<b>0,00</b>	<b>0,00</b>
<b>SU 34</b>	<b>Summe Auszahlungen investive Gebarung</b>							<b>0,00</b>	<b>0,00</b>	<b>0,00</b>
<b>SA2</b>	<b>Saldo (2) Geldfluss aus der Investiven Gebarung (33 - 34)</b>							<b>0,00</b>	<b>0,00</b>	<b>0,00</b>
<b>SA3</b>	<b>Saldo (3) Nettofinanzierungssaldo (Saldo 1 + Saldo 2)</b>							<b>33.718,70</b>	<b>27.500,00</b>	<b>6.218,70</b>
<b>Finanzierungstätigkeit</b>										
<b>SU 35</b>	<b>Summe Einzahlungen aus der Finanzierungstätigkeit</b>							<b>0,00</b>	<b>0,00</b>	<b>0,00</b>
<b>SU 36</b>	<b>Summe Auszahlungen aus der Finanzierungstätigkeit</b>							<b>0,00</b>	<b>0,00</b>	<b>0,00</b>
<b>SA4</b>	<b>Saldo (4) Geldfluss aus der Finanzierungstätigkeit (35 - 36)</b>							<b>0,00</b>	<b>0,00</b>	<b>0,00</b>
<b>SA5</b>	<b>Saldo (5) Geldfluss aus der voranschlagswirksamen Gebarung (Saldo 3 + Saldo 4)</b>							<b>33.718,70</b>	<b>27.500,00</b>	<b>6.218,70</b>
<b>925</b>	<b>Ertragsanteile an gemeinschaftlichen Bundesabgaben</b>									
<b>925000</b>	<b>Ertragsanteile an gemeinschaftlichen Bundesabgaben</b>									
<b>Operative Gebarung</b>										
2/925000+859400	Abgabenertragsanteile	2112	3112	11	1.543.512,58	1.596.000,00	-52.487,42	1.543.512,58	1.596.000,00	-52.487,42
<b>SU 21 / 31</b>	<b>Summe Erträge / Einzahlungen operative Gebarung</b>				<b>1.543.512,58</b>	<b>1.596.000,00</b>	<b>-52.487,42</b>	<b>1.543.512,58</b>	<b>1.596.000,00</b>	<b>-52.487,42</b>
<b>SU 22 / 32</b>	<b>Summe Aufwendungen / Auszahlungen operative Gebarung</b>				<b>0,00</b>	<b>0,00</b>	<b>0,00</b>	<b>0,00</b>	<b>0,00</b>	<b>0,00</b>
<b>SA 0 / SA 1</b>	<b>(0) Nettoergebnis (21 - 22) / (1) Geldfluss operative Gebarung (31 - 32)</b>				<b>1.543.512,58</b>	<b>1.596.000,00</b>	<b>-52.487,42</b>	<b>1.543.512,58</b>	<b>1.596.000,00</b>	<b>-52.487,42</b>
<b>SU 23</b>	<b>Summe Haushaltsrücklagen</b>				<b>0,00</b>	<b>0,00</b>	<b>0,00</b>	<b>0,00</b>	<b>0,00</b>	<b>0,00</b>
<b>SA00</b>	<b>Nettoergebnis nach Zuw./Entn. Haushaltsrücklagen (Saldo 0 +/- SU23)</b>				<b>1.543.512,58</b>	<b>1.596.000,00</b>	<b>-52.487,42</b>			
<b>Investive Gebarung</b>										
<b>SU 33</b>	<b>Summe Einzahlungen investive Gebarung</b>							<b>0,00</b>	<b>0,00</b>	<b>0,00</b>
<b>SU 34</b>	<b>Summe Auszahlungen investive Gebarung</b>							<b>0,00</b>	<b>0,00</b>	<b>0,00</b>
<b>SA2</b>	<b>Saldo (2) Geldfluss aus der Investiven Gebarung (33 - 34)</b>							<b>0,00</b>	<b>0,00</b>	<b>0,00</b>
<b>SA3</b>	<b>Saldo (3) Nettofinanzierungssaldo (Saldo 1 + Saldo 2)</b>							<b>1.543.512,58</b>	<b>1.596.000,00</b>	<b>-52.487,42</b>

		MVAG	MVAG	VCQU	Ergebnisrechnung			Finanzierungsrechnung		
		EH	FH		RA 2023	VA 2023	RA - VA	RA 2023	VA 2023	RA - VA
<b>Finanzierungstätigkeit</b>										
SU 35	Summe Einzahlungen aus der Finanzierungstätigkeit							0,00	0,00	0,00
SU 36	Summe Auszahlungen aus der Finanzierungstätigkeit							0,00	0,00	0,00
SA4	Saldo (4) Geldfluss aus der Finanzierungstätigkeit (35 – 36)							0,00	0,00	0,00
SA5	Saldo (5) Geldfluss aus der voranschlagswirksamen Gebarung (Saldo 3 + Saldo 4)							1.543.512,58	1.596.000,00	-52.487,42
<b>94 Finanzaufstellungen und Zuschüsse</b>										
<b>940 Bedarfsaufstellungen</b>										
<b>940000 Bedarfsaufstellungen</b>										
<b>Operative Gebarung</b>										
2/940000+861000	Bedarfsaufstellung I (Strukturhilfe)	2121	3121	15	88.307,05	91.800,00	-3.492,95	88.307,05	91.800,00	-3.492,95
2/940000+871100	Bedarfsaufstellung II "Härteausgleich"	2121	3121	33	13.972,17		13.972,17	13.972,17		13.972,17
SU 21 / 31	Summe Erträge / Einzahlungen operative Gebarung				102.279,22	91.800,00	10.479,22	102.279,22	91.800,00	10.479,22
SU 22 / 32	Summe Aufwendungen / Auszahlungen operative Gebarung				0,00	0,00	0,00	0,00	0,00	0,00
SA 0 / SA 1	(0) Nettoergebnis (21 - 22) / (1) Geldfluss operative Gebarung (31 – 32)				102.279,22	91.800,00	10.479,22	102.279,22	91.800,00	10.479,22
SU 23	Summe Haushaltsrücklagen				0,00	0,00	0,00	0,00	0,00	0,00
SA00	Nettoergebnis nach Zuw./Entn. Haushaltsrücklagen (Saldo 0 +/- SU23)				102.279,22	91.800,00	10.479,22			
<b>Investive Gebarung</b>										
SU 33	Summe Einzahlungen investive Gebarung							0,00	0,00	0,00
SU 34	Summe Auszahlungen investive Gebarung							0,00	0,00	0,00
SA2	Saldo (2) Geldfluss aus der Investiven Gebarung (33 – 34)							0,00	0,00	0,00
SA3	Saldo (3) Nettofinanzierungssaldo (Saldo 1 + Saldo 2)							102.279,22	91.800,00	10.479,22
<b>Finanzierungstätigkeit</b>										
SU 35	Summe Einzahlungen aus der Finanzierungstätigkeit							0,00	0,00	0,00
SU 36	Summe Auszahlungen aus der Finanzierungstätigkeit							0,00	0,00	0,00
SA4	Saldo (4) Geldfluss aus der Finanzierungstätigkeit (35 – 36)							0,00	0,00	0,00
SA5	Saldo (5) Geldfluss aus der voranschlagswirksamen Gebarung (Saldo 3 + Saldo 4)							102.279,22	91.800,00	10.479,22
<b>941 Sonstige Finanzaufstellungen nach dem FAG</b>										
<b>941000 Sonstige Finanzaufstellungen nach dem FAG</b>										
<b>Operative Gebarung</b>										
2/941000+860100	Finanzaufstellungen gem. FAG	2121	3121	15	69.952,89	70.000,00	-47,11	69.952,89	70.000,00	-47,11
SU 21 / 31	Summe Erträge / Einzahlungen operative Gebarung				69.952,89	70.000,00	-47,11	69.952,89	70.000,00	-47,11
SU 22 / 32	Summe Aufwendungen / Auszahlungen operative Gebarung				0,00	0,00	0,00	0,00	0,00	0,00
SA 0 / SA 1	(0) Nettoergebnis (21 - 22) / (1) Geldfluss operative Gebarung (31 – 32)				69.952,89	70.000,00	-47,11	69.952,89	70.000,00	-47,11
SU 23	Summe Haushaltsrücklagen				0,00	0,00	0,00	0,00	0,00	0,00
SA00	Nettoergebnis nach Zuw./Entn. Haushaltsrücklagen (Saldo 0 +/- SU23)				69.952,89	70.000,00	-47,11			

	MVAG	MVAG	VCQU	Ergebnisrechnung			Finanzierungsrechnung			
				EH	FH	RA 2023	VA 2023	RA - VA	RA 2023	VA 2023
<b>Investive Gebarung</b>										
SU 33								0,00	0,00	0,00
SU 34								0,00	0,00	0,00
SA2								0,00	0,00	0,00
SA3								69.952,89	70.000,00	-47,11
<b>Finanzierungstätigkeit</b>										
SU 35								0,00	0,00	0,00
SU 36								0,00	0,00	0,00
SA4								0,00	0,00	0,00
SA5								69.952,89	70.000,00	-47,11
<b>99 Jahresergebnis, Übergabe und Übernahme des Jahresergebnisses, Abwicklung der Vorjahre</b>										
<b>990 Überschüsse und Abgänge (soweit nicht zugeordnet)</b>										
<b>990000 Überschüsse und Abgänge (soweit nicht zugeordnet)</b>										
<b>Operative Gebarung</b>										
SU 21 / 31								0,00	0,00	0,00
SU 22 / 32								0,00	0,00	0,00
SA 0 / SA 1								0,00	0,00	0,00
1/990000-795077								1.574.772,72		-1.574.772,72
SU 23								-1.574.772,72	0,00	-1.574.772,72
SA00								-1.574.772,72	0,00	-1.574.772,72
<b>Investive Gebarung</b>										
SU 33								0,00	0,00	0,00
SU 34								0,00	0,00	0,00
SA2								0,00	0,00	0,00
SA3								0,00	0,00	0,00
<b>Finanzierungstätigkeit</b>										
SU 35								0,00	0,00	0,00
SU 36								0,00	0,00	0,00
SA4								0,00	0,00	0,00
SA5								0,00	0,00	0,00

Nachweis der Investitionstätigkeit



Vorhaben	Vorhabensbezeichnung		RA 2023	VA 2023	RA - VA	RA Vorjahre	RA Gesamt
Konto	Bezeichnung						
<b>1029000</b>	<b>ERRICHTUNG GEMEINDEAMT (2022 bis 2099)</b>						
	<b>Auszahlungen - Investitionen - Mittelverwendung</b>		<b>41.433,60</b>	<b>1.100.000,00</b>	<b>-1.058.566,40</b>	<b>0,00</b>	<b>41.433,60</b>
	<b>Anschaffungs- oder Herstellungskosten</b>		<b>41.433,60</b>	<b>1.100.000,00</b>	<b>-1.058.566,40</b>	<b>0,00</b>	<b>41.433,60</b>
	5/029000-010100	Neubau Gemeindeamt	41.433,60	1.100.000,00	-1.058.566,40		41.433,60
	<b>Einzahlungen - Finanzierung - Mittelaufbringung</b>		<b>200.000,00</b>	<b>1.100.000,00</b>	<b>-900.000,00</b>	<b>7.471,00</b>	<b>207.471,00</b>
	<b>Mittel aus Geldfluss aus der operativen Gebarung</b>		<b>0,00</b>	<b>260.000,00</b>	<b>-260.000,00</b>	<b>0,00</b>	<b>0,00</b>
	6/029000+829910	Sonstige Erträge ZUFÜHRUNG vom OHH		260.000,00	-260.000,00		
	<b>Bedarfszuweisungen/KTZ</b>		<b>200.000,00</b>	<b>500.000,00</b>	<b>-300.000,00</b>	<b>7.471,00</b>	<b>207.471,00</b>
	6/029000+871000	Kapitaltransfers aus Gemeinde-Bedarfszuweisungsmittel	200.000,00	500.000,00	-300.000,00	7.471,00	207.471,00
	<b>Haushaltsrücklagen/Zahlungsmittelreserven</b>		<b>0,00</b>	<b>340.000,00</b>	<b>-340.000,00</b>	<b>0,00</b>	<b>0,00</b>
	6/029000+895001	Entnahmen von allgemeinen Haushaltsrücklagen		340.000,00	-340.000,00		
	<b>Sonstige Kapitaltransfers und Subventionen</b>		<b>0,00</b>	<b>0,00</b>	<b>0,00</b>	<b>0,00</b>	<b>0,00</b>
	<b>Darlehen</b>		<b>0,00</b>	<b>0,00</b>	<b>0,00</b>	<b>0,00</b>	<b>0,00</b>
	<b>Finanzierungsleasing</b>		<b>0,00</b>	<b>0,00</b>	<b>0,00</b>	<b>0,00</b>	<b>0,00</b>
	<b>Veräußerung langfristiges Vermögen und sonstiges</b>		<b>0,00</b>	<b>0,00</b>	<b>0,00</b>	<b>0,00</b>	<b>0,00</b>
<b>Finanzierungsergebnis 1029000</b>			<b>158.566,40</b>	<b>0,00</b>	<b>158.566,40</b>	<b>7.471,00</b>	<b>166.037,40</b>
	offene Verbindlichkeiten		0,00				
	offene Forderungen		0,00				

Vorhaben	Vorhabensbezeichnung		RA 2023	VA 2023	RA - VA	RA Vorjahre	RA Gesamt
Konto	Bezeichnung						
<b>1612000</b>	<b>STRASSENBAU + RADWEG (2007 bis 2099)</b>						
	<b>Auszahlungen - Investitionen - Mittelverwendung</b>		<b>64.611,92</b>	<b>615.000,00</b>	<b>-550.388,08</b>	<b>1.783.152,91</b>	<b>1.847.764,83</b>
	<b>Anschaffungs- oder Herstellungskosten</b>		<b>64.611,92</b>	<b>615.000,00</b>	<b>-550.388,08</b>	<b>1.783.152,91</b>	<b>1.847.764,83</b>
	5/612000-004000	Div. Straßenbauvorhaben + Radweg	47.014,84	600.000,00	-552.985,16	1.621.654,15	1.668.668,99
	5/612000-004010	Vorplatzgestaltung + Straßenverlegung				6.804,00	6.804,00
	5/612000-040000	Kommunalmaschinen (E-Auto) + Geräte				8.283,10	8.283,10
	5/612000-050000	Straßenbeleuchtung	17.597,08	15.000,00	2.597,08	146.411,66	164.008,74
	<b>Einzahlungen - Finanzierung - Mittelaufbringung</b>		<b>180.559,46</b>	<b>865.000,00</b>	<b>-684.440,54</b>	<b>1.898.813,04</b>	<b>2.079.372,50</b>
	<b>Mittel aus Geldfluss aus der operativen Gebarung</b>		<b>0,00</b>	<b>195.000,00</b>	<b>-195.000,00</b>	<b>446.743,62</b>	<b>446.743,62</b>
	6/612000+829910	Sonstige Erträge ZUFÜHRUNG vom OHH		195.000,00	-195.000,00	41.743,62	41.743,62
	6/612000+829960	Überschuss 2019				405.000,00	405.000,00
	<b>Bedarfszuweisungen/KTZ</b>		<b>179.209,46</b>	<b>670.000,00</b>	<b>-490.790,54</b>	<b>1.423.812,37</b>	<b>1.603.021,83</b>
	6/612000+301100	Förderung Radweg	69.209,46	420.000,00	-350.790,54	586.812,37	656.021,83
	6/612000+871000	Bedarfszuweisung	110.000,00	250.000,00	-140.000,00	837.000,00	947.000,00
	<b>Haushaltsrücklagen/Zahlungsmittelreserven</b>		<b>0,00</b>	<b>0,00</b>	<b>0,00</b>	<b>0,00</b>	<b>0,00</b>
	<b>Sonstige Kapitaltransfers und Subventionen</b>		<b>1.350,00</b>	<b>0,00</b>	<b>1.350,00</b>	<b>28.257,05</b>	<b>29.607,05</b>
	6/612000+300000	Kapitaltransfers von Bund, Bundesfonds und Bundeskammern	1.350,00		1.350,00	3.607,20	4.957,20
	6/612000+300001	KIP/KIG Zweckzuschuss v Bund				24.649,85	24.649,85
	<b>Darlehen</b>		<b>0,00</b>	<b>0,00</b>	<b>0,00</b>	<b>0,00</b>	<b>0,00</b>
	<b>Finanzierungsleasing</b>		<b>0,00</b>	<b>0,00</b>	<b>0,00</b>	<b>0,00</b>	<b>0,00</b>
	<b>Veräußerung langfristiges Vermögen und sonstiges</b>		<b>0,00</b>	<b>0,00</b>	<b>0,00</b>	<b>0,00</b>	<b>0,00</b>
<b>Finanzierungsergebnis 1612000</b>			<b>115.947,54</b>	<b>250.000,00</b>	<b>-134.052,46</b>	<b>115.660,13</b>	<b>231.607,67</b>
	offene Verbindlichkeiten		0,00				
	offene Forderungen		0,00				



Vorhaben	Vorhabensbezeichnung		RA 2023	VA 2023	RA - VA	RA Vorjahre	RA Gesamt
Konto	Bezeichnung						
<b>1850000</b>	<b>WVA Anschaffungen + Erweiterungen + Sanierungen (2007 bis 2099)</b>						
	<b>Auszahlungen - Investitionen - Mittelverwendung</b>		<b>53.128,19</b>	<b>242.000,00</b>	<b>-188.871,81</b>	<b>340.185,62</b>	<b>393.313,81</b>
	<b>Anschaffungs- oder Herstellungskosten</b>		<b>53.128,19</b>	<b>242.000,00</b>	<b>-188.871,81</b>	<b>340.185,62</b>	<b>393.313,81</b>
	5/850000-010110	Errichtung Wasserleitung + Sanierung Wasserbehälter	14.236,37	200.000,00	-185.763,63	340.185,62	354.421,99
	5/850000-040000	Fahrzeuge	38.891,82	42.000,00	-3.108,18		38.891,82
	<b>Einzahlungen - Finanzierung - Mittelaufbringung</b>		<b>53.128,19</b>	<b>0,00</b>	<b>53.128,19</b>	<b>340.185,62</b>	<b>393.313,81</b>
	<b>Mittel aus Geldfluss aus der operativen Gebarung</b>		<b>53.128,19</b>	<b>0,00</b>	<b>53.128,19</b>	<b>340.185,62</b>	<b>393.313,81</b>
	6/850000+829910	Zuführung aus der operativen Gebarung	53.128,19		53.128,19	140.185,62	193.313,81
	6/850000+829960	Überschuss 2019				200.000,00	200.000,00
	<b>Bedarfszuweisungen/KTZ</b>		<b>0,00</b>	<b>0,00</b>	<b>0,00</b>	<b>0,00</b>	<b>0,00</b>
	<b>Haushaltsrücklagen/Zahlungsmittelreserven</b>		<b>0,00</b>	<b>0,00</b>	<b>0,00</b>	<b>0,00</b>	<b>0,00</b>
	<b>Sonstige Kapitaltransfers und Subventionen</b>		<b>0,00</b>	<b>0,00</b>	<b>0,00</b>	<b>0,00</b>	<b>0,00</b>
	<b>Darlehen</b>		<b>0,00</b>	<b>0,00</b>	<b>0,00</b>	<b>0,00</b>	<b>0,00</b>
	<b>Finanzierungsleasing</b>		<b>0,00</b>	<b>0,00</b>	<b>0,00</b>	<b>0,00</b>	<b>0,00</b>
	<b>Veräußerung langfristiges Vermögen und sonstiges</b>		<b>0,00</b>	<b>0,00</b>	<b>0,00</b>	<b>0,00</b>	<b>0,00</b>
<b>Finanzierungsergebnis 1850000</b>			<b>0,00</b>	<b>-242.000,00</b>	<b>242.000,00</b>	<b>0,00</b>	<b>0,00</b>
	offene Verbindlichkeiten		0,00				
	offene Forderungen		0,00				

Vorhaben	Vorhabensbezeichnung		RA 2023	VA 2023	RA - VA	RA Vorjahre	RA Gesamt
Konto	Bezeichnung						
<b>1851000</b>	<b>SANIERUNG ARA 2020-2099 (2020 bis 2099)</b>						
	<b>Auszahlungen - Investitionen - Mittelverwendung</b>		<b>0,00</b>	<b>0,00</b>	<b>0,00</b>	<b>217.714,13</b>	<b>217.714,13</b>
	<b>Anschaffungs- oder Herstellungskosten</b>		<b>0,00</b>	<b>0,00</b>	<b>0,00</b>	<b>217.714,13</b>	<b>217.714,13</b>
	5/851000-004000	Wasser- und Abwasserbauten und -anlagen				217.714,13	217.714,13
	<b>Einzahlungen - Finanzierung - Mittelaufbringung</b>		<b>0,00</b>	<b>0,00</b>	<b>0,00</b>	<b>217.714,13</b>	<b>217.714,13</b>
	<b>Mittel aus Geldfluss aus der operativen Gebarung</b>		<b>0,00</b>	<b>0,00</b>	<b>0,00</b>	<b>145.566,72</b>	<b>145.566,72</b>
	6/851000+829910	Zuführung vom operativen HH				145.566,72	145.566,72
	<b>Bedarfszuweisungen/KTZ</b>		<b>0,00</b>	<b>0,00</b>	<b>0,00</b>	<b>0,00</b>	<b>0,00</b>
	<b>Haushaltsrücklagen/Zahlungsmittelreserven</b>		<b>0,00</b>	<b>0,00</b>	<b>0,00</b>	<b>0,00</b>	<b>0,00</b>
	<b>Sonstige Kapitaltransfers und Subventionen</b>		<b>0,00</b>	<b>0,00</b>	<b>0,00</b>	<b>72.147,41</b>	<b>72.147,41</b>
	6/851000+300000	Kapitaltransfers von Bund, Bundesfonds und Bundeskammern				72.147,41	72.147,41
	<b>Darlehen</b>		<b>0,00</b>	<b>0,00</b>	<b>0,00</b>	<b>0,00</b>	<b>0,00</b>
	<b>Finanzierungsleasing</b>		<b>0,00</b>	<b>0,00</b>	<b>0,00</b>	<b>0,00</b>	<b>0,00</b>
	<b>Veräußerung langfristiges Vermögen und sonstiges</b>		<b>0,00</b>	<b>0,00</b>	<b>0,00</b>	<b>0,00</b>	<b>0,00</b>
<b>Finanzierungsergebnis 1851000</b>			<b>0,00</b>	<b>0,00</b>	<b>0,00</b>	<b>0,00</b>	<b>0,00</b>
	offene Verbindlichkeiten		0,00				
	offene Forderungen		0,00				

Vorhaben	Vorhabensbezeichnung		RA 2023	VA 2023	RA - VA	RA Vorjahre	RA Gesamt
Konto	Bezeichnung						
<b>2888888</b>	<b>Sonstige Investitionen (2023 bis 2027)</b>						
	<b>Auszahlungen - Investitionen - Mittelverwendung</b>		<b>95.634,51</b>	<b>52.700,00</b>	<b>42.934,51</b>	<b>0,00</b>	<b>95.634,51</b>
	<b>Anschaffungs- oder Herstellungskosten</b>		<b>95.634,51</b>	<b>52.700,00</b>	<b>42.934,51</b>	<b>0,00</b>	<b>95.634,51</b>
	1/010000-020000	Ankauf von Maschinen		9.000,00	-9.000,00		
	1/010000-042000	Amtsausstattung		1.000,00	-1.000,00		
	1/163000-020000	Maschinen und maschinelle Anlagen	205,85	10.000,00	-9.794,15		205,85
	1/211000-042000	Anschaffungen	1.968,76	4.000,00	-2.031,24		1.968,76
	1/612000-020000	Ankauf v. Maschinen	17.800,00	2.500,00	15.300,00		17.800,00
	1/640000-050000	Ankauf v. Verkehrszeichen	5.222,62		5.222,62		5.222,62
	1/850000-006000	Erweiterung der WVA 20 %	11.349,47	5.000,00	6.349,47		11.349,47
	1/850000-020000	Maschinen und maschinelle Anlagen	3.822,34	5.000,00	-1.177,66		3.822,34
	1/850000-042000	Wasserzähler-Neuanschaffung 20 %		1.200,00	-1.200,00		
	1/850000-050000	Sonderanlagen 20 %	6.795,88	5.000,00	1.795,88		6.795,88
	1/851000-006000	Erweiterung 20 %	48.469,59	10.000,00	38.469,59		48.469,59
	<b>Einzahlungen - Finanzierung - Mittelaufbringung</b>		<b>0,00</b>	<b>0,00</b>	<b>0,00</b>	<b>0,00</b>	<b>0,00</b>
	<b>Mittel aus Geldfluss aus der operativen Gebarung</b>		<b>0,00</b>	<b>0,00</b>	<b>0,00</b>	<b>0,00</b>	<b>0,00</b>
	<b>Bedarfszuweisungen/KTZ</b>		<b>0,00</b>	<b>0,00</b>	<b>0,00</b>	<b>0,00</b>	<b>0,00</b>
	<b>Haushaltsrücklagen/Zahlungsmittelreserven</b>		<b>0,00</b>	<b>0,00</b>	<b>0,00</b>	<b>0,00</b>	<b>0,00</b>
	<b>Sonstige Kapitaltransfers und Subventionen</b>		<b>0,00</b>	<b>0,00</b>	<b>0,00</b>	<b>0,00</b>	<b>0,00</b>
	<b>Darlehen</b>		<b>0,00</b>	<b>0,00</b>	<b>0,00</b>	<b>0,00</b>	<b>0,00</b>
	<b>Finanzierungsleasing</b>		<b>0,00</b>	<b>0,00</b>	<b>0,00</b>	<b>0,00</b>	<b>0,00</b>
	<b>Veräußerung langfristiges Vermögen und sonstiges</b>		<b>0,00</b>	<b>0,00</b>	<b>0,00</b>	<b>0,00</b>	<b>0,00</b>
	<b>Finanzierungsergebnis 2888888</b>		<b>-95.634,51</b>	<b>-52.700,00</b>	<b>-42.934,51</b>	<b>0,00</b>	<b>-95.634,51</b>
	offene Verbindlichkeiten		0,00				
	offene Forderungen		0,00				

<b>Salden Finanzierungsergebnisse</b>		<b>RA 2023</b>	<b>VA 2023</b>	<b>RA - VA</b>	<b>RA Vorjahre</b>	<b>RA Gesamt</b>
1029000	ERRICHTUNG GEMEINDEAMT (2022 bis 2099)					
	Auszahlungen - Investitionen - Mittelverwendung	41.433,60	1.100.000,00	-1.058.566,40	0,00	41.433,60
	Einzahlungen - Finanzierung - Mittelherkunft	200.000,00	1.100.000,00	-900.000,00	7.471,00	207.471,00
		158.566,40	0,00	158.566,40	7.471,00	166.037,40
	offene Verbindlichkeiten	0,00				
	offene Forderungen	0,00				
1612000	STRASSENBAU + RADWEG (2007 bis 2099)					
	Auszahlungen - Investitionen - Mittelverwendung	64.611,92	615.000,00	-550.388,08	1.783.152,91	1.847.764,83
	Einzahlungen - Finanzierung - Mittelherkunft	180.559,46	865.000,00	-684.440,54	1.898.813,04	2.079.372,50
		115.947,54	250.000,00	-134.052,46	115.660,13	231.607,67
	offene Verbindlichkeiten	0,00				
	offene Forderungen	0,00				
1850000	WVA Anschaffungen + Erweiterungen + Sanierungen (2007 bis 2099)					
	Auszahlungen - Investitionen - Mittelverwendung	53.128,19	242.000,00	-188.871,81	340.185,62	393.313,81
	Einzahlungen - Finanzierung - Mittelherkunft	53.128,19	0,00	53.128,19	340.185,62	393.313,81
		0,00	-242.000,00	242.000,00	0,00	0,00
	offene Verbindlichkeiten	0,00				
	offene Forderungen	0,00				
1851000	SANIERUNG ARA 2020-2099 (2020 bis 2099)					
	Auszahlungen - Investitionen - Mittelverwendung	0,00	0,00	0,00	217.714,13	217.714,13
	Einzahlungen - Finanzierung - Mittelherkunft	0,00	0,00	0,00	217.714,13	217.714,13
		0,00	0,00	0,00	0,00	0,00
	offene Verbindlichkeiten	0,00				
	offene Forderungen	0,00				
<b>Saldo Investive Einzelvorhaben</b>		<b>274.513,94</b>	<b>8.000,00</b>	<b>266.513,94</b>	<b>123.131,13</b>	<b>397.645,07</b>
	offene Verbindlichkeiten	0,00				
	offene Forderungen	0,00				

<b>Salden Finanzierungsergebnisse</b>		<b>RA 2023</b>	<b>VA 2023</b>	<b>RA - VA</b>	<b>RA Vorjahre</b>	<b>RA Gesamt</b>
2888888	Sonstige Investitionen (2023 bis 2027)					
	Auszahlungen - Investitionen - Mittelverwendung	95.634,51	52.700,00	42.934,51	0,00	95.634,51
	Einzahlungen - Finanzierung - Mittelherkunft	0,00	0,00	0,00	0,00	0,00
		-95.634,51	-52.700,00	-42.934,51	0,00	-95.634,51
	offene Verbindlichkeiten	0,00				
	offene Forderungen	0,00				
<b>Saldo Sonstige Investitionen</b>		<b>-95.634,51</b>	<b>-52.700,00</b>	<b>-42.934,51</b>	<b>0,00</b>	<b>-95.634,51</b>
	offene Verbindlichkeiten	0,00				
	offene Forderungen	0,00				
<b>Saldo der gesamten Investitionstätigkeit</b>		<b>178.879,43</b>	<b>-44.700,00</b>	<b>223.579,43</b>	<b>123.131,13</b>	<b>302.010,56</b>
	offene Verbindlichkeiten	0,00				
	offene Forderungen	0,00				



Nachweis Kundenforderungen





Konto	Bezeichnung	Saldo Brutto 31.12.2022	Saldo Brutto 31.12.2023	Netto	USt
	<b>Nicht voranschlagswirksame Gebarung</b>				
0/000000+362320	BUNDESGEBÜHREN	76,80	0,00	0,00	0,00
	<b>Summe Nicht voranschlagswirksame Gebarung</b>	<b>76,80</b>	<b>0,00</b>	<b>0,00</b>	<b>0,00</b>
<b>010000</b>	<b>Zentralamt</b>				
2/010000+828000	Rückersätze von Ausgaben	106,00	0,00	0,00	0,00
	<b>Summe 010000 Zentralamt</b>	<b>106,00</b>	<b>0,00</b>	<b>0,00</b>	<b>0,00</b>
<b>131000</b>	<b>Bau- und Feuerpolizei</b>				
2/131000+816000	Ersatz d. SV-Gebühren	204,71	0,00	0,00	0,00
	<b>Summe 131000 Bau- und Feuerpolizei</b>	<b>204,71</b>	<b>0,00</b>	<b>0,00</b>	<b>0,00</b>
<b>240000</b>	<b>Kindergärten</b>				
2/240000+810000	Elternbeiträge 13 %	3.580,00	5.344,20	4.729,41	614,79
	<b>Summe 240000 Kindergärten</b>	<b>3.580,00</b>	<b>5.344,20</b>	<b>4.729,41</b>	<b>614,79</b>
<b>250000</b>	<b>Schülerhorte</b>				
2/250000+810000	Hort - Elternbeiträge	2.588,20	2.489,80	2.508,21	-18,41
	<b>Summe 250000 Schülerhorte</b>	<b>2.588,20</b>	<b>2.489,80</b>	<b>2.508,21</b>	<b>-18,41</b>
<b>850000</b>	<b>Betriebe der Wasserversorgung</b>				
2/850000+300000	KPC Förderung	102.787,98	95.312,59	95.312,59	0,00
2/850000+307000	Wasseranschlussgebühr	6.392,42	582,01	529,10	52,91
2/850000+852100	Bereitstellungsgebühr 10 %	433,23	355,37	322,98	32,39
2/850000+852200	Wasserbezugsgebühr 10 %	1.708,05	331,55	301,44	30,11
	<b>Summe 850000 Betriebe der Wasserversorgung</b>	<b>111.321,68</b>	<b>96.581,52</b>	<b>96.466,11</b>	<b>115,41</b>
<b>851000</b>	<b>Betriebe der Abwasserbeseitigung</b>				
2/851000+300000	KPC Förderung	399.873,07	295.832,33	295.832,33	0,00
2/851000+307000	Kanaleinmündungsgebühr	14.773,91	5.089,89	4.627,17	462,72
2/851000+852100	Kanalbenützungsgeld 10 %	1.779,98	2.266,81	2.060,72	206,09
	<b>Summe 851000 Betriebe der Abwasserbeseitigung</b>	<b>416.426,96</b>	<b>303.189,03</b>	<b>302.520,22</b>	<b>668,81</b>
<b>920000</b>	<b>Ausschließliche Gemeindeabgaben</b>				
2/920000+830000	Grundsteuer A	-193,58	-95,66	-95,66	0,00
2/920000+831000	Grundsteuer B	416,15	602,03	602,03	0,00
2/920000+838000	Hundeabgabe	116,80	-35,00	-35,00	0,00
2/920000+849000	Nebenansprüche - Mahngebühren	108,95	5.581,75	5.581,75	0,00

# Rechnungsabschluss 2023

Gemeinde Heiligenkreuz

## Nachweis Kundenforderungen

Konto	Bezeichnung	Saldo Brutto 31.12.2022	Saldo Brutto 31.12.2023	Netto	USt
2/920000+850000	Aufschließungsbeiträge	5.395,28	0,00	0,00	0,00
<b>Summe 920000 Ausschließliche Gemeindeabgaben</b>		<b>5.843,60</b>	<b>6.053,12</b>	<b>6.053,12</b>	<b>0,00</b>
<b>Gesamt</b>		<b>Brutto 31.12.2022</b>	<b>Brutto 31.12.2023</b>	<b>Netto</b>	<b>USt</b>
		<b>540.147,95</b>	<b>413.657,67</b>	<b>412.277,07</b>	<b>1.380,60</b>
		<b>Einnahmen</b>	<b>413.657,67</b>	<b>412.277,07</b>	<b>1.380,60</b>
		<b>Ausgaben</b>	<b>0,00</b>	<b>0,00</b>	<b>0,00</b>

### Forderungen

Konto	Bezeichnung	Saldo lt. Konto 31.12.2022	Saldo lt. Konto 31.12.2023	Offen	Differenz
230000	Kurzfristige Forderungen aus Lieferungen und Leistungen	6.555,71	7.834,00	7.834,00	0,00
231000	Langfristige Forderungen aus Lieferungen und Leistungen	502.661,05	391.144,92	391.144,92	0,00
233000	Forderungen aus Abgaben	30.931,19	14.678,75	14.678,75	0,00
<b>Summe</b>		<b>540.147,95</b>	<b>413.657,67</b>	<b>413.657,67</b>	<b>0,00</b>

Nachweis Lieferantenverbindlichkeiten



## Verbindlichkeiten

Konto	Bezeichnung	Saldo lt. Konto	Saldo lt. Konto	Offen	Differenz
		31.12.2022	31.12.2023		
331000	Kurzfristige Verbindlichkeiten aus Lieferungen und Leistungen	0,00	0,00	0,00	0,00
332000	Langfristige Verbindlichkeiten aus Lieferungen und Leistungen	0,00	0,00	0,00	0,00
333000	Kurzfristige Verbindlichkeiten aus Abgaben	0,00	0,00	0,00	0,00
<b>Summe</b>		<b>0,00</b>	<b>0,00</b>	<b>0,00</b>	<b>0,00</b>



Nettovermögensveränderungsrechnung (Anlage 1d)





Nettovermögensveränderungsrechnung	Saldo der Eröffnungsbilanz	Kumuliertes Nettoergebnis	Haushalts-rücklagen	Neubewertungs-rücklagen	Fremdwährungs-umrechnungs-rücklagen	Summe Nettovermögen
<b>Nettovermögen zum 31.12.2022</b>	<b>6.709.106,49</b>	<b>1.426.319,57</b>	<b>8.377.691,89</b>	<b>494.219,05</b>	<b>0,00</b>	<b>17.007.337,00</b>
1. Änderungen der Ansatz- und Bewertungsmethoden	0,00	0,00	XXXXXXXXXXXXXX	0,00	0,00	0,00
2. Nacherfassung von Vermögenswerten	0,00	0,00	0,00	0,00	0,00	0,00
3. Änderung der erstmaligen Eröffnungsbilanz (gem. § 38 Abs. 8)	0,00	0,00	0,00	0,00	0,00	0,00
<b>Angepasstes Nettovermögen zum 31.12.2022</b>	<b>6.709.106,49</b>	<b>1.426.319,57</b>	<b>8.377.691,89</b>	<b>494.219,05</b>	<b>0,00</b>	<b>17.007.337,00</b>
4. Veränderung aus der Bewertung von zur Veräußerung verfügbarer Finanzinstrumente	XXXXXXXXXXXXXX	XXXXXXXXXXXXXX	XXXXXXXXXXXXXX	0,00	XXXXXXXXXXXXXX	0,00
5. Veränderung aus der Bewertung von Beteiligungen	XXXXXXXXXXXXXX	XXXXXXXXXXXXXX	XXXXXXXXXXXXXX	0,00	XXXXXXXXXXXXXX	0,00
6. Veränderung aus der Umrechnung von Vermögen und Fremdmittel in fremder Währung	XXXXXXXXXXXXXX	XXXXXXXXXXXXXX	XXXXXXXXXXXXXX	XXXXXXXXXXXXXX	0,00	0,00
<b>Summe Nettoveränderung, die nicht in die Ergebnisrechnung eingegangen ist</b>						
7. Nettoergebnis des Finanzjahres (SA0)	XXXXXXXXXXXXXX	346.046,99	XXXXXXXXXXXXXX	XXXXXXXXXXXXXX	XXXXXXXXXXXXXX	346.046,99
8. Zuweisung und Entnahmen von Haushaltsrücklagen (SU23)	XXXXXXXXXXXXXX	-1.042.451,70	1.042.451,70	XXXXXXXXXXXXXX	XXXXXXXXXXXXXX	0,00
<b>Nettovermögen zum 31.12.2023</b>	<b>6.709.106,49</b>	<b>729.914,86</b>	<b>9.420.143,59</b>	<b>494.219,05</b>	<b>0,00</b>	<b>17.353.383,99</b>



Nachweis über Transferzahlungen (Anlage 6a)



Haushaltskonto	Bezeichnung Ansatz	Bezeichnung Post	Summe Einzahlungen	Summe Auszahlungen
<b>Transferzahlungen von/an Bund, Bundesfonds, Bundeskammern</b>				
<b>Gesamtsumme Transferzahlungen von/an Bund, Bundesfonds, Bundeskammern</b>			<b>307.611,96</b>	<b>0,00</b>
<b>Summe Kapitaltransfers</b>			<b>1.350,00</b>	<b>0,00</b>
<b>Summe Laufende Transfers</b>			<b>306.261,96</b>	<b>0,00</b>
2/250000+860000	Schülerhorte	Transfers von Bund, Bundesfonds und Bundeskammern	9.000,00	
2/612000+860100	Gemeindestraßen	KIP/KIG Zweckzuschuss	8.570,64	
2/850000+860000	Betriebe der Wasserversorgung	Bauzinszuschüsse Bund KPC	7.831,02	
2/851000+860000	Betriebe der Abwasserbeseitigung	Bauzinszuschüsse Bund KPC	280.860,30	
6/612000+300000	Gemeindestraßen	Kapitaltransfers von Bund, Bundesfonds und Bundeskammern	1.350,00	
<b>Transferzahlungen von/an Länder, Landesfonds, Landesammern</b>				
<b>Gesamtsumme Transferzahlungen von/an Länder, Landesfonds, Landesammern</b>			<b>1.814.346,34</b>	<b>776.689,91</b>
<b>Summe Kapitaltransfers</b>			<b>0,00</b>	<b>0,00</b>
<b>Summe Laufende Transfers</b>			<b>1.814.346,34</b>	<b>776.689,91</b>
2/211000+861200	Volksschulen	Annuitätenzuschuss Darlehen VS	311,66	
2/240000+861200	Kindergärten	Annuitätenzuschuss KDG SGF + KIP	2.262,16	
2/925000+859400	Ertragsanteile an gemeinschaftliche n Bundesabgaben	Abgabenertragsanteile	1.543.512,58	
2/940000+861000	Bedarfszuweisungen	Bedarfszuweisung I (Strukturhilfe)	88.307,05	
2/941000+860100	Sonstige Finanzaufweisungen nach dem FAG	Finanzaufweisungen gem. FAG	69.952,89	
6/612000+871000	Gemeindestraßen	Bedarfszuweisung	110.000,00	
1/220000-751000	Berufsbildende Pflichtschulen	Berufschülerhaltungsbeitrag		33.810,00
1/250000-754100	Schülerhorte	NÖ Familienland - HORT		28.799,50
1/419000-751000	Sonstige Einrichtungen und Maßnahme n	Sozialhilfeumlage		246.997,80
1/419000-751100	Sonstige Einrichtungen und Maßnahme n	Sozialhilfe Wohnsitzgemeindebeitrag		-13.997,29
1/439000-751000	Sonstige Einrichtungen und Maßnahme n	Kinder- u. Jugendwohlfahrtsumlage		47.409,65
1/510000-751000	Medizinische Bereichsversorgung	Beitrag an Pensionsverband		6.100,24
1/562000-752000	Sprengelbeiträge	Zweckaufwand NÖKAS		427.570,01
<b>Transferzahlungen von/an Gemeinden, Gemeindeverbände, Gemeindefonds</b>				
<b>Gesamtsumme Transferzahlungen von/an Gemeinden, Gemeindeverbände, Gemeindefonds</b>			<b>0,00</b>	<b>131.928,62</b>
<b>Summe Kapitaltransfers</b>			<b>0,00</b>	<b>0,00</b>
<b>Summe Laufende Transfers</b>			<b>0,00</b>	<b>131.928,62</b>
1/212000-752000	Hauptschulen	Mittelschulen - Schulumlagen		88.735,83
1/213000-752000	Sonderschulen	Sonderschulen - Schulumlagen		20.349,83
1/214000-752000	Polytechnische Schulen	Polyt.LG - Schulumlagen		22.842,96

Haushaltskonto	Bezeichnung Ansatz	Bezeichnung Post	Summe Einzahlungen	Summe Auszahlungen
<b>Transferzahlungen von/an Sozialversicherungsträger</b>				
Gesamtsumme Transferzahlungen von/an Sozialversicherungsträger			0,00	13.431,17
Summe Kapitaltransfers			0,00	0,00
Summe Laufende Transfers			0,00	13.431,17
1/022000-752000	Standesamt	Beitrag Standesamt + Staatsbürgerschaft		10.690,03
1/631000-752000	Konkurrenzwässer	Beiträge an WW-Verband		2.741,14
<b>Transferzahlungen von/an sonst. Träger des öffentlichen Rechts</b>				
Gesamtsumme Transferzahlungen von/an sonst. Träger des öffentlichen Rechts			17.563,61	15.051,34
Summe Kapitaltransfers			0,00	0,00
Summe Laufende Transfers			17.563,61	15.051,34
2/010000+863000	Zentralamt	AMS Leistungszuerkennung ATZ	17.415,59	
2/021000+816000	Statistisches Amt	Ersatz f. statistische Erhebungen	148,02	
1/163000-754000	Freiwillige Feuerwehren	Subventionen an FF		14.000,00
1/164000-720000	Förderung der Brandbekämpfung und Brandverhütung	Kostenbeitrag FF Baden		721,34
1/851000-752000	Betriebe der Abwasserbeseitigung	Beiträge an Abwässerverbände		330,00
<b>Gesamtsumme</b>			<b>2.139.521,91</b>	<b>937.101,04</b>

Nachweis über Haushaltsrücklagen und  
Zahlungsmittelreserven (Anlage 6b)





Haushaltsrücklagen		Rücklagenstand			Rücklagenstand	Zahlungsmittelreserven		
Nr.	Verwendungszweck	31.12.2022	Zuführungen	Entnahmen	31.12.2023	31.12.2022	31.12.2023	Konto-/Sparbuchnummer
8/9990934/00001	Kindergarten 75	165.167,82	193,80		165.361,62	165.134,79	165.361,62	ZW 30 294030
<b>Zweckgebundene Haushaltsrücklagen</b>		<b>165.167,82</b>	<b>193,80</b>	<b>0,00</b>	<b>165.361,62</b>	<b>165.134,79</b>	<b>165.361,62</b>	
8/9990935/00001	Sparbuch 45	0,00			0,00			ZW 31 295031
8/9990935/00002	Sparbuch 55	0,00			0,00			ZW 32 295032
8/9990935/00003	Sparbuch 85	0,00			0,00			ZW 33 295033
8/9990935/00005	Sparkonto 01002-420378 Investitionsrücklagen ex 45,55,85	1.512.524,07	274,69	1.500.068,67	12.730,09	1.512.524,07	12.730,09	ZW 11 295034
8/9990935/00006	Termineinlage allgemeine Investitionsrücklage	0,00	1.500.000,00		1.500.000,00		1.500.000,00	ZW 12 295035 AT07 2020 5000 0601 0367
<b>Allgemeine Haushaltsrücklagen</b>		<b>1.512.524,07</b>	<b>1.500.274,69</b>	<b>1.500.068,67</b>	<b>1.512.730,09</b>	<b>1.512.524,07</b>	<b>1.512.730,09</b>	
8/9997935/00001	Haushaltspotential Rücklage	0,00	1.574.772,72		1.574.772,72			
8/9997935/00002	Rücklage aus 50% des Eröffnungsbilanzsaldos	6.700.000,00		532.720,84	6.167.279,16			
<b>Allgemeine Rücklage ohne ZMR</b>		<b>6.700.000,00</b>	<b>1.574.772,72</b>	<b>532.720,84</b>	<b>7.742.051,88</b>			
<b>Gesamtsummen</b>		<b>8.377.691,89</b>	<b>3.075.241,21</b>	<b>2.032.789,51</b>	<b>9.420.143,59</b>	<b>1.677.658,86</b>	<b>1.678.091,71</b>	



Einzelnachweis über Finanzschulden und Schuldendienst  
(Anlage 6c)

Kontonummer Darlehensnr.	Ansatz	Darlehensgeber/Staat Aktenzahl	Verwendungszweck Genehmigungsdatum/-vermerk	Beschluss- Datum	Zinssatz Zinsindikator	Währung	Laufzeit
<b>1. Darlehen für Investitionszwecke</b>							
<b>1.1. ... von Trägern des öffentlichen Rechts</b>							
<b>1.1.1. ... von Bund, Bundesfonds, Bundeskammern</b>							
<b>1.1.2. ... von Ländern, Landesfonds, Landeskammern</b>							
2 2004004	851100	NÖ WASSERWIRTSCHAFTSFONDS/AT	ABA BA 05 15.12.2004	Betriebe der Abwasserbeseitigung	1,000% FIX verzinst	EUR	01.01.2029 - 31.12.2034
2 2015004	850000	NÖ WASSERWIRTSCHAFTSFONDS/AT	WVA Siegenfeld	WVA Siegenfeld	0,000% FIX verzinst	EUR	01.01.2041 - 31.12.2046
<b>1.1.3. ... von Gemeinden, Gemeindeverbänden, Gemeindefonds</b>							
<b>1.1.4. ... von Sozialversicherungsträgern</b>							
<b>1.1.5. ... von sonstigen Trägern des öffentlichen Rechts</b>							
<b>1.2. ... von Beteiligungen der Gebietskörperschaft (ohne Finanzunternehmen)</b>							
<b>1.3. ... von Unternehmen (ohne Beteiligungen und ohne Finanzunternehmen)</b>							
<b>1.4. ... von Finanzunternehmen</b>							
<b>1.4.1. ... von Finanzunternehmen im Inland</b>							
1 1999004	851000	ERSTE BANK/AT	ABA BA 04 31.12.2001	Betriebe der Abwasserbeseitigung	4,630% euribor6m	EUR	01.01.2001 - 31.12.2026
1 2002004	851000	ERSTE BANK/AT	ABA BA 04 13.02.2002	Betriebe der Abwasserbeseitigung	4,630% euribor6m	EUR	01.01.2002 - 31.12.2027
4 1997094	851000	PSK/AT	ABA BA 03 16.09.1996	Betriebe der Abwasserbeseitigung	4,730% libor6m	EUR	01.01.1999 - 31.12.2024
5 1997084	851000	SPARKASSE BADEN/AT	ABA BA 03 16.09.1996	Betriebe der Abwasserbeseitigung	4,525% euribor6m	EUR	01.01.1999 - 31.12.2024
5 2003004	851000	SPARKASSE BADEN/AT	ABA BA 05 30.06.2004	Betriebe der Abwasserbeseitigung	4,525% euribor6m	EUR	01.01.2004 - 31.12.2029
6 1981154	851000	WWF-RAIFFEISENLANDESBANK/AT	KANALBAU SGF. 01.03.1984	Betriebe der Abwasserbeseitigung	2,000% FIX verzinst	EUR	01.01.1984 - 31.12.2024

Kontonummer Darlehensnr.	Darlehenshöhe Gesamt	Buchwert 31.12.2022	Zugang	Tilgung	Zinsen	Summe Schuldendienst	Schuldendienst- ersätze	Buchwert 31.12.2023	Kursgewinn/ -verlust	Buchwert inkl. KG/KV	Netto Schuldendienst
2 2004004	151.122,00	179.081,59						179.081,59		179.081,59	
2 2015004	20.900,00	27.185,85						27.185,85		27.185,85	
1 1999004	1.526.130,00	288.882,04		67.885,37	11.042,57	78.927,94		220.996,67		220.996,67	78.927,94
1 2002004	218.018,00	45.571,08		9.420,04	1.757,05	11.177,09		36.151,04		36.151,04	11.177,09
4 1997094	1.598.802,00	159.906,89		78.288,90	5.762,41	84.051,31		81.617,99		81.617,99	84.051,31
5 1997084	1.598.802,00	125.572,56		82.905,59	3.956,15	86.861,74		42.666,97		42.666,97	86.861,74
5 2003004	1.200.000,00	382.873,68		48.583,12	14.347,51	62.930,63		334.290,56		334.290,56	62.930,63
6 1981154	1.368.284,00	58.080,73		38.664,37	964,87	39.629,24		19.416,36		19.416,36	39.629,24

Kontonummer Darlehensnr.	Ansatz	Darlehensgeber/Staat Aktenzahl	Verwendungszweck Genehmigungsdatum/-vermerk	Beschluss- Datum	Zinssatz Zinsindikator	Währung	Laufzeit
-----------------------------	--------	-----------------------------------	--	---------------------	---------------------------	---------	----------

1.4.2. ... von Finanzunternehmen im Ausland

1.5. ... von Sonstigen

---

**Zwischensumme**

**2. Finanzschulden für den laufenden Aufwand**

2.1. ... von Trägern des öffentlichen Rechts

2.1.1. ... von Bund, Bundesfonds, Bundeskammern

2.1.2. ... von Ländern, Landesfonds, Landeskammern

2.1.3. ... von Gemeinden, Gemeindeverbänden, Gemeindefonds

2.1.4. ... von Sozialversicherungsträgern

2.1.5. ... von sonstigen Trägern des öffentlichen Rechts

2.2. ... von Beteiligungen der Gebietskörperschaft (ohne Finanzunternehmungen)

2.3. ... von Unternehmen (ohne Beteiligungen und ohne Finanzunternehmungen)

2.4. ... von Finanzunternehmen

2.4.1. ... von Finanzunternehmen im Inland

2.4.2. ... von Finanzunternehmen im Ausland

2.5. ... von Sonstigen

---

**Zwischensumme**

**SUMME (1 und 2)**

Davon ohne A85-89

Davon A85-89

Kontonummer Darlehensnr.	Darlehenshöhe Gesamt	Buchwert 31.12.2022	Zugang	Tilgung	Zinsen	Summe Schuldendienst	Schuldendienst- ersätze	Buchwert 31.12.2023	Kursgewinn/ -verlust	Buchwert inkl. KG/KV	Netto Schuldendienst
		1.267.154,42	0,00	325.747,39	37.830,56	363.577,95	0,00	941.407,03	0,00	941.407,03	363.577,95
		0,00	0,00	0,00	0,00	0,00	0,00	0,00	0,00	0,00	0,00
		1.267.154,42	0,00	325.747,39	37.830,56	363.577,95	0,00	941.407,03	0,00	941.407,03	363.577,95
		0,00	0,00	0,00	0,00	0,00	0,00	0,00	0,00	0,00	0,00
		1.267.154,42	0,00	325.747,39	37.830,56	363.577,95	0,00	941.407,03	0,00	941.407,03	363.577,95





Nachweis über hausinterne Vergütungen (Anlage 6f)



<b>Gruppenebene</b>		<b>Erträge</b>	<b>Aufwendungen</b>
0	Vertretungskörper und allgemeine Verwaltung	25.800,00	0,00
1	Öffentliche Ordnung und Sicherheit	0,00	0,00
2	Unterricht, Erziehung, Sport und Wissenschaft	0,00	0,00
3	Kunst, Kultur und Kultus	0,00	0,00
4	Soziale Wohlfahrt und Wohnbauförderung	0,00	0,00
5	Gesundheit	0,00	0,00
6	Straßen- und Wasserbau, Verkehr	0,00	0,00
7	Wirtschaftsförderung	0,00	0,00
8	Dienstleistungen	13.500,00	39.300,00
9	Finanzwirtschaft	0,00	0,00
<b>Summe</b>		<b>39.300,00</b>	<b>39.300,00</b>
<b>Nicht voranschlagswirksame Gebarung</b>		<b>Mittelaufbringung</b>	<b>Mittelverwendung</b>
270	Finanzamt Vorsteuerbeträge (nicht voranschlagswirksame Gebarung)	0,00	0,00
360	Umsatzsteuer (nicht voranschlagswirksame Gebarung)	0,00	0,00
<b>Summe</b>		<b>0,00</b>	<b>0,00</b>



Anlagenspiegel Einzelkonten (Anlage 6g)



Ansatz MVAG Konto	Bezeichnung	Inbetrieb- nahme	RND	ND	Buchwert 31.12.2022	Zugänge/ + Umbuchungen -	Abgänge/ -	Wertaufholung+/ Wertminderung-	Abschreibung	Buchwert 31.12.2023
<b>010000 Zentralamt</b>					<b>29.351,32</b>	<b>0,00</b>	<b>1.461,38</b>	<b>0,00</b>	<b>3.033,36</b>	<b>24.856,58</b>
<b>1022 Gebäude und Bauten</b>					<b>20.383,69</b>	<b>0,00</b>	<b>0,00</b>	<b>0,00</b>	<b>491,17</b>	<b>19.892,52</b>
2/0060001/00066	Generalsanierung 2014	27.11.2014	40,5	50,0	20.383,69	0,00	0,00	0,00	491,17	19.892,52
<b>1026 Amts-, Betriebs- und Geschäftsausstattung</b>					<b>8.967,63</b>	<b>0,00</b>	<b>1.461,38</b>	<b>0,00</b>	<b>2.542,19</b>	<b>4.964,06</b>
3/0110002/00004	Kopierer + Drucker Ricoh MP C3004	22.01.2018	4,0	10,0	0,00	0,00	0,00	0,00	0,00	0,00
3/0440001/00046	Zeiterfassung k5 Gemdat	07.10.2021	2,5	5,0	5.078,64	0,00	0,00	0,00	1.451,04	3.627,60
4/0110002/00477	Ricoh Drucker	18.01.2018	4,0	10,0	1.826,73	0,00	1.461,38	0,00	365,35	0,00
4/0110002/00059	Einrichtung 2010	19.08.2010	0,0	10,0	0,00	0,00	0,00	0,00	0,00	0,00
4/0110002/00060	Jura Kaffeemaschine	21.06.2013	0,0	10,0	0,00	0,00	0,00	0,00	0,00	0,00
4/0110002/00061	Einrichtung 2014	03.07.2014	0,5	10,0	358,51	0,00	0,00	0,00	239,01	119,50
4/0110002/00063	Einrichtung 2016	31.12.2016	2,5	10,0	1.703,75	0,00	0,00	0,00	486,79	1.216,96
<b>029000 Amtsgebäude</b>					<b>0,00</b>	<b>41.433,60</b>	<b>0,00</b>	<b>0,00</b>	<b>0,00</b>	<b>41.433,60</b>
<b>1022 Gebäude und Bauten</b>					<b>0,00</b>	<b>41.433,60</b>	<b>0,00</b>	<b>0,00</b>	<b>0,00</b>	<b>41.433,60</b>
5/0060001/00057	Neues Gemeindeamt	31.12.2099	50,0	50,0	0,00	41.433,60	0,00	0,00	0,00	41.433,60
<b>031000 Amt für Raumordnung und Raumplanung</b>					<b>204.972,71</b>	<b>0,00</b>	<b>0,00</b>	<b>0,00</b>	<b>9.760,61</b>	<b>195.212,10</b>
<b>1024 Sonderanlagen</b>					<b>204.972,71</b>	<b>0,00</b>	<b>0,00</b>	<b>0,00</b>	<b>9.760,61</b>	<b>195.212,10</b>
5/0330003/01061	Leitungskataster	04.05.2011	20,0	33,0	204.972,71	0,00	0,00	0,00	9.760,61	195.212,10
<b>163000 Freiwillige Feuerwehren</b>					<b>1.833.199,39</b>	<b>205,85</b>	<b>0,00</b>	<b>0,00</b>	<b>41.169,70</b>	<b>1.792.235,54</b>
<b>1022 Gebäude und Bauten</b>					<b>1.818.911,94</b>	<b>0,00</b>	<b>0,00</b>	<b>0,00</b>	<b>40.874,43</b>	<b>1.778.037,51</b>
2/0060001/00050	Feuerwehrhaus	15.09.2017	43,5	50,0	1.818.911,94	0,00	0,00	0,00	40.874,43	1.778.037,51
<b>1024 Sonderanlagen</b>					<b>2.599,20</b>	<b>205,85</b>	<b>0,00</b>	<b>0,00</b>	<b>295,27</b>	<b>2.509,78</b>
3/0350003/00001	Einhausung Notstromaggregat FF-HLG	14.12.2022	8,5	10,0	2.599,20	205,85	0,00	0,00	295,27	2.509,78
<b>1025 Technische Anlagen, Fahrzeuge und Maschinen</b>					<b>11.688,25</b>	<b>0,00</b>	<b>0,00</b>	<b>0,00</b>	<b>0,00</b>	<b>11.688,25</b>
3/0270001/00001	Stromgenerator PowerSUM PD55KSE FF HLG 50 kVA			20,0	11.688,25	0,00	0,00	0,00	0,00	11.688,25
<b>163100 Feuerwehrwesen</b>					<b>108.098,76</b>	<b>0,00</b>	<b>0,00</b>	<b>0,00</b>	<b>-21.904,82</b>	<b>130.003,58</b>
<b>1025 Technische Anlagen, Fahrzeuge und Maschinen</b>					<b>261.432,53</b>	<b>0,00</b>	<b>0,00</b>	<b>0,00</b>	<b>0,00</b>	<b>261.432,53</b>
4/0150002/01042	Feuerwehrauto Siegenfeld	22.01.2020	6,0	10,0	261.432,53	0,00	0,00	0,00	0,00	261.432,53
<b>1313 Investitionszuschüsse von übrigen</b>					<b>-153.333,77</b>	<b>0,00</b>	<b>0,00</b>	<b>0,00</b>	<b>-21.904,82</b>	<b>-131.428,95</b>
4/0150002/01043	Eigenleistung FF Siegenfeld	01.03.2020	6,0	10,0	-153.333,77	0,00	0,00	0,00	-21.904,82	-131.428,95
<b>211000 Volksschulen</b>					<b>624.888,56</b>	<b>1.968,76</b>	<b>0,00</b>	<b>0,00</b>	<b>28.318,43</b>	<b>598.538,89</b>
<b>1021 Grundstücke, Grundstückseinrichtungen und Infrastruktur</b>					<b>106.650,18</b>	<b>0,00</b>	<b>0,00</b>	<b>0,00</b>	<b>5.646,55</b>	<b>101.003,63</b>
1/0020001/00296	Grundstück Nr. 52/4, KG-Nr. 04012, Baufl. Volksschule Ge 01.01.1900				84.064,00	0,00	0,00	0,00	0,00	84.064,00

Ansatz	MVAG	Bezeichnung	Inbetrieb-	RND	ND	Buchwert	Zugänge/	Abgänge/	Wertaufholung+/	Abschreibung	Buchwert
	Konto		nahme			31.12.2022	+ Umbuchungen -	-	Wertminderung-		31.12.2023
	2/0290003/00078	Schulfreiraum	31.03.2017	3,0	10,0	22.586,18	0,00	0,00	0,00	5.646,55	16.939,63
	<b>1022</b>	<b>Gebäude und Bauten</b>				<b>525.360,99</b>	<b>0,00</b>	<b>0,00</b>	<b>0,00</b>	<b>18.787,35</b>	<b>506.573,64</b>
	2/0060001/01054	Turnsaalzubau 1996	01.09.1996	22,5	50,0	318.335,70	0,00	0,00	0,00	13.546,20	304.789,50
	2/0060001/00065	Generalsanierung 2011	20.12.2012	38,5	50,0	207.025,29	0,00	0,00	0,00	5.241,15	201.784,14
	<b>1026</b>	<b>Amts-, Betriebs- und Geschäftsausstattung</b>				<b>10.020,39</b>	<b>1.968,76</b>	<b>0,00</b>	<b>0,00</b>	<b>4.318,53</b>	<b>7.670,62</b>
	3/0110002/00005	Kopierer/Drucker Konica-Minolta bizhub C300i	09.06.2021	7,0	10,0	3.350,40	0,00	0,00	0,00	418,80	2.931,60
	4/0110002/01050	1.Klasse	01.01.1995	0,0	10,0	0,00	0,00	0,00	0,00	0,00	0,00
	4/0110002/01051	2.Klasse	01.01.1995	0,0	10,0	0,00	0,00	0,00	0,00	0,00	0,00
	4/0110002/01052	3.Klasse	01.01.1995	0,0	10,0	0,00	0,00	0,00	0,00	0,00	0,00
	4/0110002/01053	4.Klasse	01.01.1995	0,0	10,0	0,00	0,00	0,00	0,00	0,00	0,00
	4/0110002/01055	Küche	02.02.2011	0,0	10,0	0,00	0,00	0,00	0,00	0,00	0,00
	4/0110002/01057	Stehtische 3 Stück	24.05.2023	10,0	10,0	0,00	1.968,76	0,00	0,00	1.968,76	0,00
	4/0110002/00478	EDV 2018	21.08.2018	4,5	10,0	3.043,15	0,00	0,00	0,00	553,30	2.489,85
	4/0110002/00067	Schulmöbel inkl. Umbau	31.12.2015	0,5	10,0	1.286,32	0,00	0,00	0,00	857,55	428,77
	4/0110002/00068	EDV 2017	27.07.2017	3,5	10,0	2.340,52	0,00	0,00	0,00	520,12	1.820,40
	<b>1311</b>	<b>Investitionszuschüsse von Trägern öffentlichen Rechts</b>				<b>-17.143,00</b>	<b>0,00</b>	<b>0,00</b>	<b>0,00</b>	<b>-434,00</b>	<b>-16.709,00</b>
	2/0060001/01073	KT Generalsanierung 2011	19.01.2012	38,5	50,0	-17.143,00	0,00	0,00	0,00	-434,00	-16.709,00
<b>240000</b>	<b>Kindergärten</b>					<b>489.166,45</b>	<b>0,00</b>	<b>0,00</b>	<b>0,00</b>	<b>8.896,84</b>	<b>480.269,61</b>
	<b>1021</b>	<b>Grundstücke, Grundstückseinrichtungen und Infrastruktur</b>				<b>275.660,00</b>	<b>0,00</b>	<b>0,00</b>	<b>0,00</b>	<b>0,00</b>	<b>275.660,00</b>
	1/0020001/00001	Grundstück	08.09.2004			203.732,00	0,00	0,00	0,00	0,00	203.732,00
	1/0020001/00294	Grundstück Nr. 52/2, KG-Nr. 04012, Bauf. KDG Hlg Gebäu	01.01.1900			71.928,00	0,00	0,00	0,00	0,00	71.928,00
	<b>1022</b>	<b>Gebäude und Bauten</b>				<b>497.844,94</b>	<b>0,00</b>	<b>0,00</b>	<b>0,00</b>	<b>13.455,27</b>	<b>484.389,67</b>
	3/0060001/00051	Kindergarten Siegenfeld	24.06.2010	36,0	50,0	497.844,94	0,00	0,00	0,00	13.455,27	484.389,67
	<b>1025</b>	<b>Technische Anlagen, Fahrzeuge und Maschinen</b>				<b>4.558,95</b>	<b>0,00</b>	<b>0,00</b>	<b>0,00</b>	<b>3.039,30</b>	<b>1.519,65</b>
	3/0150001/01043	VW Bus rot	22.10.2014	0,0	8,0	0,00	0,00	0,00	0,00	0,00	0,00
	3/0150001/01044	VW Bus orange	23.06.2010	0,0	8,0	0,00	0,00	0,00	0,00	0,00	0,00
	4/0150002/01041	VW Bus rot	22.10.2014	0,5	10,0	4.558,95	0,00	0,00	0,00	3.039,30	1.519,65
	<b>1026</b>	<b>Amts-, Betriebs- und Geschäftsausstattung</b>				<b>436,57</b>	<b>0,00</b>	<b>0,00</b>	<b>0,00</b>	<b>222,11</b>	<b>214,46</b>
	5/0110002/01046	Gruppenraum 1	01.06.1994	0,0	10,0	0,00	0,00	0,00	0,00	0,00	0,00
	5/0110002/01047	Gruppenraum 2	01.06.1994	0,0	10,0	0,00	0,00	0,00	0,00	0,00	0,00
	5/0110002/01048	Kinderspielplatz	01.06.1994	0,0	10,0	0,00	0,00	0,00	0,00	0,00	0,00
	5/0110002/00069	Krenn Kühlanlagen	06.11.2012	0,0	10,0	0,00	0,00	0,00	0,00	0,00	0,00
	5/0110002/00070	Gourmet M.S-RE KG1A328 Gefrier	24.07.2014	0,5	10,0	255,60	0,00	0,00	0,00	170,40	85,20
	5/0110002/00071	Ragus - RP06263 Kdg.Hlg.	16.12.2016	2,5	10,0	180,97	0,00	0,00	0,00	51,71	129,26



Ansatz MVAG Konto	Bezeichnung	Inbetrieb- nahme	RND	ND	Buchwert 31.12.2022	Zugänge/ + Umbuchungen -	Abgänge/ -	Wertaufholung+/ Wertminderung-	Abschreibung	Buchwert 31.12.2023
<b>1311</b>	<b>Investitionszuschüsse von Trägern öffentlichen Rechts</b>				<b>-289.334,01</b>	<b>0,00</b>	<b>0,00</b>	<b>0,00</b>	<b>-7.819,84</b>	<b>-281.514,17</b>
3/0060001/01072	KT Kindergarten Siegenfeld	24.03.2009	36,0	50,0	-260.332,00	0,00	0,00	0,00	-7.036,00	-253.296,00
3/0060001/00475	Förderung NÖ Land 2010	21.07.2010	36,0	50,0	-29.002,01	0,00	0,00	0,00	-783,84	-28.218,17
<b>262000 Sportplätze</b>					<b>7.847,02</b>	<b>0,00</b>	<b>0,00</b>	<b>0,00</b>	<b>2.198,70</b>	<b>5.648,32</b>
<b>1024</b>	<b>Sonderanlagen</b>				<b>6.862,50</b>	<b>0,00</b>	<b>0,00</b>	<b>0,00</b>	<b>915,00</b>	<b>5.947,50</b>
2/0040009/00001	Sportplatz Ballfangnetz	06.10.2020	6,5	10,0	6.862,50	0,00	0,00	0,00	915,00	5.947,50
<b>1026</b>	<b>Amts-, Betriebs- und Geschäftsausstattung</b>				<b>5.102,02</b>	<b>0,00</b>	<b>0,00</b>	<b>0,00</b>	<b>1.832,70</b>	<b>3.269,32</b>
4/0110002/00072	Fussballtore Sgf	08.04.2014	0,0	10,0	265,67	0,00	0,00	0,00	265,67	0,00
4/0110002/00073	Rollrasen	12.05.2016	2,0	10,0	3.889,69	0,00	0,00	0,00	1.296,56	2.593,13
4/0110002/00074	Basketballkörbe	25.07.2016	2,5	10,0	646,57	0,00	0,00	0,00	184,73	461,84
4/0110002/00075	Fussballtore Hlg	25.10.2016	2,5	10,0	300,09	0,00	0,00	0,00	85,74	214,35
<b>1311</b>	<b>Investitionszuschüsse von Trägern öffentlichen Rechts</b>				<b>-4.117,50</b>	<b>0,00</b>	<b>0,00</b>	<b>0,00</b>	<b>-549,00</b>	<b>-3.568,50</b>
2/0040009/00002	KIP/KIG Zweckzuschuss Sportplatz	06.10.2020	6,5	10,0	-4.117,50	0,00	0,00	0,00	-549,00	-3.568,50
<b>321000 Einrichtungen der Musikpflege</b>					<b>1.708.929,91</b>	<b>0,00</b>	<b>0,00</b>	<b>0,00</b>	<b>38.696,17</b>	<b>1.670.233,74</b>
<b>1022</b>	<b>Gebäude und Bauten</b>				<b>1.707.815,88</b>	<b>0,00</b>	<b>0,00</b>	<b>0,00</b>	<b>38.377,88</b>	<b>1.669.438,00</b>
2/0060001/00076	Musikerheim	20.11.2017	43,5	50,0	1.707.815,88	0,00	0,00	0,00	38.377,88	1.669.438,00
<b>1026</b>	<b>Amts-, Betriebs- und Geschäftsausstattung</b>				<b>1.114,03</b>	<b>0,00</b>	<b>0,00</b>	<b>0,00</b>	<b>318,29</b>	<b>795,74</b>
4/0110002/00077	Einrichtung 2017	22.09.2016	2,5	10,0	1.114,03	0,00	0,00	0,00	318,29	795,74
<b>612000 Gemeindestraßen</b>					<b>3.212.450,53</b>	<b>87.634,54</b>	<b>70.559,46</b>	<b>0,00</b>	<b>145.523,67</b>	<b>3.084.001,94</b>
<b>1021</b>	<b>Grundstücke, Grundstückseinrichtungen und Infrastruktur</b>				<b>3.685.446,14</b>	<b>47.014,84</b>	<b>0,00</b>	<b>0,00</b>	<b>141.819,78</b>	<b>3.590.641,20</b>
2/0040001/01000	Heiligenkreuzerstraße / L130 / Geh- und Radweg Fläche 32	01.01.2013	21,4	33,0	61.654,73	0,00	0,00	0,00	2.752,44	58.902,29
2/0040001/01001	Füllenberg / Fahrbahn Fläche 223,98 m², Oberfläche Asph	01.01.2006	14,8	33,0	5.361,96	0,00	0,00	0,00	339,36	5.022,60
2/0040001/01002	Krainerhütte / Fahrbahn Fläche 339,78 m², Oberfläche Aspl	01.01.2000	8,2	33,0	4.736,32	0,00	0,00	0,00	514,82	4.221,50
2/0040001/01004	Füllenberg / Fahrbahn Fläche 238,02 m², Oberfläche Asphal	01.01.2006	14,8	33,0	5.698,04	0,00	0,00	0,00	360,64	5.337,40
2/0040001/01005	Preinsfeld / Fahrbahn Fläche 146,90 m², Oberfläche Aspha	01.01.2000	8,2	33,0	2.047,69	0,00	0,00	0,00	222,58	1.825,11
2/0040001/01008	Sattelbach / Geh- und Radweg Fläche 341,86 m², Oberfläc	01.01.2013	21,4	33,0	9.282,00	0,00	0,00	0,00	414,38	8.867,62
2/0040001/01009	Siegenfeld2 / Fahrbahn Fläche 238,17 m², Oberfläche Aspl	01.01.2006	14,8	33,0	5.701,66	0,00	0,00	0,00	360,86	5.340,80
2/0040001/01010	Rosental / Fahrbahn Fläche 22,24 m², Oberfläche Asphalt,	01.01.2013	21,4	33,0	754,80	0,00	0,00	0,00	33,70	721,10
2/0040001/01013	Heiligenkreuz / Geh- und Radweg Fläche 27,74 m², Oberflä	01.01.2006	14,8	33,0	531,16	0,00	0,00	0,00	33,62	497,54
2/0040001/01014	Heiligenkreuz / Geh- und Radweg Fläche 182,51 m², Oberf	01.01.2013	21,4	33,0	4.955,28	0,00	0,00	0,00	221,22	4.734,06
2/0040001/01015	Hauptstraße / Geh- und Radweg Fläche 48,47 m², Oberfläc	01.01.2013	21,4	33,0	559,24	0,00	0,00	0,00	24,97	534,27
2/0040001/01016	Hauptstraße / Geh- und Radweg Fläche 93,65 m², Oberfläc	01.01.2000	8,2	33,0	1.044,28	0,00	0,00	0,00	113,51	930,77
2/0040001/01017	Hauptstraße / Geh- und Radweg Fläche 35,54 m², Oberfläc	01.01.1986	0,0	33,0	0,00	0,00	0,00	0,00	0,00	0,00
2/0040001/01018	Sattelbach / Geh- und Radweg Fläche 316,70 m², Oberfläc	01.01.2006	14,8	33,0	6.065,28	0,00	0,00	0,00	383,88	5.681,40

Ansatz MVAG Konto	Bezeichnung	Inbetrieb- nahme	RND	ND	Buchwert 31.12.2022	Zugänge/ + Umbuchungen	Abgänge/ -	Wertaufholung+/ Wertminderung-	Abschreibung	Buchwert 31.12.2023
2/0040001/01019	Gadner Straße / Parkstreifen Fläche 503,62 m², Oberfläch	01.01.2013	21,4	33,0	5.811,47	0,00	0,00	0,00	259,44	5.552,03
2/0040001/01020	Gadner Straße / Geh- und Radweg Fläche 88,30 m², Ober	01.01.2013	21,4	33,0	1.018,92	0,00	0,00	0,00	45,49	973,43
2/0040001/01021	Badner Straße / Geh- und Radweg Fläche 26,15 m², Oberfl	01.01.2000	8,2	33,0	291,60	0,00	0,00	0,00	31,70	259,90
2/0040001/01022	Badner Straße / Geh- und Radweg Fläche 91,31 m², Oberfl	01.01.2013	21,4	33,0	2.479,20	0,00	0,00	0,00	110,68	2.368,52
2/0040001/01023	Badner Straße / Geh- und Radweg Fläche 240,32 m², Ober	01.01.2006	14,8	33,0	4.602,48	0,00	0,00	0,00	291,30	4.311,18
2/0040001/01024	Hauptstraße / Geh- und Radweg Fläche 596,66 m², Oberflä	01.01.2013	21,4	33,0	16.200,24	0,00	0,00	0,00	723,23	15.477,01
2/0040001/01025	Hauptstraße / Parkstreifen Fläche 258,21 m², Oberfläche A	01.01.2006	14,8	33,0	4.945,12	0,00	0,00	0,00	312,98	4.632,14
2/0040001/01026	Stiftsradweg / Geh- und Radweg Fläche 2.080,50 m², Ober	01.01.2013	21,4	33,0	56.488,72	0,00	0,00	0,00	2.521,82	53.966,90
2/0040001/01030	Priefamtann / Fahrbahn Fläche 259,70 m², Oberfläche Aspl	01.01.2013	21,4	33,0	8.814,06	0,00	0,00	0,00	393,48	8.420,58
2/0040001/01036	Randbefassungen, Klasse 1 5.808 lfm	01.07.2012	21,5	33,0	78.894,34	0,00	0,00	0,00	3.506,42	75.387,92
2/0040001/01037	Randbefassungen, Klasse 2 1.121 lfm	01.07.1998	7,5	33,0	6.099,60	0,00	0,00	0,00	717,60	5.382,00
2/0040001/01068	Radweg B11 Richtung Gaaden	31.12.2023	39,5	40,0	513.004,58	12.216,88	0,00	0,00	6.565,27	518.656,19
2/0040001/01069	Reisetbergweg ex Krammelgrundstücke SGF Gst: 87/1-87/			33,0	52.138,32	5.923,06	0,00	0,00	0,00	58.061,38
2/0040001/01070	Radweg Siegenfeld - Rosental	31.12.2023	39,5	40,0	347.250,82	58.524,87	0,00	0,00	5.072,20	400.703,49
2/0040001/01071	Priefamtann/Fahrbahn Fläche 489,09 m², Oberfläche Fräsg	11.01.2022	31,0	33,0	8.610,91	0,00	0,00	0,00	269,09	8.341,82
2/0040001/00002	Radweg Helental	01.12.2015	31,5	40,0	1.497.792,91	-29.649,97	0,00	0,00	45.049,75	1.423.093,19
2/0040001/00896	Heiligenkreuz / L130 / Geh- und Radweg Fläche 195,20 m²	01.01.2000	8,2	33,0	2.176,72	0,00	0,00	0,00	236,60	1.940,12
2/0040001/00897	Hradschin / Geh- und Radweg Fläche 242,34 m², Oberfläch	01.01.2006	14,8	33,0	4.641,17	0,00	0,00	0,00	293,74	4.347,43
2/0040001/00898	Hradschin / Fahrbahn Fläche 1.004,34 m², Oberfläche Aspl	01.01.2000	8,2	33,0	13.999,88	0,00	0,00	0,00	1.521,73	12.478,15
2/0040001/00899	Hradschin / Geh- und Radweg Fläche 26,52 m², Oberfläche	01.01.2000	8,2	33,0	295,73	0,00	0,00	0,00	32,14	263,59
2/0040001/00900	Priefamtann / Fahrbahn Fläche 654,40 m², Oberfläche Aspl	01.01.2006	14,8	33,0	15.665,94	0,00	0,00	0,00	991,52	14.674,42
2/0040001/00901	Buchwiese / Fahrbahn Fläche 2.576,35 m², Oberfläche Asp	01.01.2006	14,8	33,0	69.424,33	0,00	0,00	0,00	4.393,94	65.030,39
2/0040001/00903	Hofwiese / Fahrbahn Fläche 254,55 m², Oberfläche Asphalt	01.01.2013	21,4	33,0	8.639,28	0,00	0,00	0,00	385,68	8.253,60
2/0040001/00904	Hofwiese / Fahrbahn Fläche 1.285,00 m², Oberfläche Asp	01.01.2000	8,2	33,0	17.912,12	0,00	0,00	0,00	1.946,97	15.965,15
2/0040001/00905	Hofwiese / Fahrbahn Fläche 2.011,44 m², Oberfläche Asp	01.01.2006	14,8	33,0	48.152,64	0,00	0,00	0,00	3.047,64	45.105,00
2/0040001/00906	Hofwiese / Fahrbahn Fläche 265,40 m², Oberfläche Spritzd	01.01.2000	8,2	33,0	1.479,80	0,00	0,00	0,00	160,85	1.318,95
2/0040001/00907	Am Sonnenrain / Fahrbahn Fläche 601,38 m², Oberfläche f	01.01.2006	14,8	33,0	14.396,68	0,00	0,00	0,00	911,18	13.485,50
2/0040001/00908	Am Sonnenrain / Fahrbahn Fläche 225,00 m², Oberfläche f	01.01.2000	8,2	33,0	3.136,36	0,00	0,00	0,00	340,91	2.795,45
2/0040001/00909	Kirchenplatz / Fahrbahn Fläche 497,87 m², Oberfläche Asp	01.01.2006	14,8	33,0	11.918,70	0,00	0,00	0,00	754,35	11.164,35
2/0040001/00910	Rieglerstraße / Fahrbahn Fläche 593,18 m², Oberfläche As	01.01.2006	14,8	33,0	14.200,36	0,00	0,00	0,00	898,76	13.301,60
2/0040001/00911	Hochweg / Fahrbahn Fläche 975,60 m², Oberfläche Asphalt	01.01.2000	8,2	33,0	13.599,28	0,00	0,00	0,00	1.478,18	12.121,10
2/0040001/00912	Hochweg / Fahrbahn Fläche 740,53 m², Oberfläche Asphalt	01.01.2006	14,8	33,0	17.727,84	0,00	0,00	0,00	1.122,02	16.605,82
2/0040001/00913	Priefamtann / Priefamtann / Fahrbahn Fläche 1.124,98 m²,	01.01.2006	14,8	33,0	26.931,34	0,00	0,00	0,00	1.704,52	25.226,82
2/0040001/00914	Gadner Straße / Fahrbahn Fläche 640,76 m², Oberfläche,	01.01.2000	8,2	33,0	8.931,80	0,00	0,00	0,00	970,85	7.960,95
2/0040001/00915	Gadner Straße / Geh- und Radweg Fläche 811,98 m², Ob	01.01.2013	21,4	33,0	22.046,48	0,00	0,00	0,00	984,22	21.062,26
2/0040001/00916	Gadner Straße / Geh- und Radweg Fläche 172,36 m², Ob	01.01.2006	14,8	33,0	3.300,96	0,00	0,00	0,00	208,92	3.092,04
2/0040001/00917	Gadner Straße / Geh- und Radweg Fläche 12,27 m², Ober	01.01.2000	8,2	33,0	136,84	0,00	0,00	0,00	14,87	121,97
2/0040001/00918	Schulberg / Fahrbahn Fläche 976,69 m², Oberfläche Aspha	01.01.2000	8,2	33,0	13.614,48	0,00	0,00	0,00	1.479,83	12.134,65
2/0040001/00919	Schulberg / Fahrbahn Fläche 315,37 m², Oberfläche Aspha	01.01.2006	14,8	33,0	7.549,78	0,00	0,00	0,00	477,83	7.071,95

Ansatz MVAG Konto	Bezeichnung	Inbetrieb- nahme	RND	ND	Buchwert 31.12.2022	Zugänge/ + Umbuchungen	Abgänge/ -	Wertaufholung+/ Wertminderung-	Abschreibung	Buchwert 31.12.2023
2/0040001/00921	Rosental / Fahrbahn Fläche 1.086,26 m <sup>2</sup> , Oberfläche Asph: 01.01.1993	01.01.1993	1,6	33,0	4.279,20	0,00	0,00	0,00	1.645,85	2.633,35
2/0040001/00922	Rosental / Geh- und Radweg Fläche 291,43 m <sup>2</sup> , Oberfläche 01.01.2006	01.01.2006	14,8	33,0	5.581,32	0,00	0,00	0,00	353,25	5.228,07
2/0040001/00923	Sattelbach / Fahrbahn Fläche 415,43 m <sup>2</sup> , Oberfläche Asph: 01.01.2006	01.01.2006	14,8	33,0	9.945,03	0,00	0,00	0,00	629,43	9.315,60
2/0040001/00924	Preinsfeld / Preinsfeld / Fahrbahn Fläche 2.445,03 m <sup>2</sup> , Obe 01.01.2006	01.01.2006	14,8	33,0	58.532,43	0,00	0,00	0,00	3.704,58	54.827,85
2/0040001/00925	Jägerzeile / Fahrbahn Fläche 441,46 m <sup>2</sup> , Oberfläche Aspha 01.01.2006	01.01.2006	14,8	33,0	10.568,28	0,00	0,00	0,00	668,88	9.899,40
2/0040001/00926	Abt Gregor Pöck-Straße / Geh- und Radweg Fläche 419,75 01.01.2006	01.01.2006	14,8	33,0	8.038,76	0,00	0,00	0,00	508,78	7.529,98
2/0040001/00927	Abt Gregor Pöck-Straße / Fahrbahn Fläche 1.762,64 m <sup>2</sup> , Ol 01.01.2006	01.01.2006	14,8	33,0	42.196,41	0,00	0,00	0,00	2.670,66	39.525,75
2/0040001/00928	Siegenfelderweg / Fahrbahn Fläche 1.011,57 m <sup>2</sup> , Oberfläche 01.01.2000	01.01.2000	8,2	33,0	14.100,68	0,00	0,00	0,00	1.532,68	12.568,00
2/0040001/00929	Berggasse / Fahrbahn Fläche 231,28 m <sup>2</sup> , Oberfläche Asph: 01.01.2006	01.01.2006	14,8	33,0	5.536,71	0,00	0,00	0,00	350,42	5.186,29
2/0040001/00931	Berggasse / Fahrbahn Fläche 196,20 m <sup>2</sup> , Oberfläche Asph: 01.01.1993	01.01.1993	1,6	33,0	772,91	0,00	0,00	0,00	297,27	475,64
2/0040001/00932	Siegenfeld / Fahrbahn Fläche 1.287,26 m <sup>2</sup> , Oberfläche Asp 01.01.2006	01.01.2006	14,8	33,0	30.816,09	0,00	0,00	0,00	1.950,39	28.865,70
2/0040001/00933	Buchwiese / Fahrbahn Fläche 149,20 m <sup>2</sup> , Oberfläche Asph: 01.01.1993	01.01.1993	1,6	33,0	587,76	0,00	0,00	0,00	226,06	361,70
2/0040001/00934	Siegenfeld / Fahrbahn Fläche 359,59 m <sup>2</sup> , Oberfläche Asph: 01.01.2000	01.01.2000	8,2	33,0	5.012,48	0,00	0,00	0,00	544,83	4.467,65
2/0040001/00935	Am Pelzacker / Fahrbahn Fläche 512,08 m <sup>2</sup> , Oberfläche As 01.01.2006	01.01.2006	14,8	33,0	12.258,88	0,00	0,00	0,00	775,88	11.483,00
2/0040001/00936	Am Pelzacker / Geh- und Radweg Fläche 93,39 m <sup>2</sup> , Oberflä 01.01.2013	01.01.2013	21,4	33,0	2.535,68	0,00	0,00	0,00	113,20	2.422,48
2/0040001/00937	Büchelweg / Fahrbahn Fläche 136,59 m <sup>2</sup> , Oberfläche Aspha 01.01.2000	01.01.2000	8,2	33,0	1.903,99	0,00	0,00	0,00	206,96	1.697,03
2/0040001/00938	Büchelweg / Fahrbahn Fläche 782,76 m <sup>2</sup> , Oberfläche Aspha 01.01.2006	01.01.2006	14,8	33,0	18.738,80	0,00	0,00	0,00	1.186,00	17.552,80
2/0040001/00939	Wasserweg / Fahrbahn Fläche 562,88 m <sup>2</sup> , Oberfläche Asp 01.01.2006	01.01.2006	14,8	33,0	13.475,00	0,00	0,00	0,00	852,85	12.622,15
2/0040001/00940	Föhrenweg / Fahrbahn Fläche 1.075,56 m <sup>2</sup> , Oberfläche Asp 01.01.2006	01.01.2006	14,8	33,0	25.748,24	0,00	0,00	0,00	1.629,64	24.118,60
2/0040001/00941	Rieglerstraße / Fahrbahn Fläche 79,32 m <sup>2</sup> , Oberfläche Asp 01.01.1993	01.01.1993	1,6	33,0	312,48	0,00	0,00	0,00	120,18	192,30
2/0040001/00942	Rieglerstraße / Fahrbahn Fläche 1.069,92 m <sup>2</sup> , Oberfläche A 01.01.2000	01.01.2000	8,2	33,0	14.914,04	0,00	0,00	0,00	1.621,09	13.292,95
2/0040001/00943	Querweg / Fahrbahn Fläche 948,18 m <sup>2</sup> , Oberfläche Asphalt 01.01.2000	01.01.2000	8,2	33,0	13.217,04	0,00	0,00	0,00	1.436,63	11.780,41
2/0040001/00944	Querweg / Fahrbahn Fläche 100,10 m <sup>2</sup> , Oberfläche Asphalt 01.01.2006	01.01.2006	14,8	33,0	2.396,32	0,00	0,00	0,00	151,67	2.244,65
2/0040001/00945	Föhrenweg / Fahrbahn Fläche 25,48 m <sup>2</sup> , Oberfläche Aspha 01.01.2000	01.01.2000	8,2	33,0	355,17	0,00	0,00	0,00	38,61	316,56
2/0040001/00946	Priefamtann / Priefamtann / Fahrbahn Fläche 242,10 m <sup>2</sup> , O 01.01.2000	01.01.2000	8,2	33,0	3.374,72	0,00	0,00	0,00	366,82	3.007,90
2/0040001/00947	Priefamtann / Priefamtann / Geh- und Radweg Fläche 53,3' 01.01.2000	01.01.2000	8,2	33,0	595,16	0,00	0,00	0,00	64,69	530,47
2/0040001/00948	Priefamtann / Priefamtann / Fahrbahn Fläche 233,31 m <sup>2</sup> , O 01.01.2013	01.01.2013	21,4	33,0	7.918,40	0,00	0,00	0,00	353,50	7.564,90
2/0040001/00949	Rosental / Fahrbahn Fläche 3.264,30 m <sup>2</sup> , Oberfläche Asph: 01.01.2000	01.01.2000	8,2	33,0	45.502,36	0,00	0,00	0,00	4.945,91	40.556,45
2/0040001/00950	Rosental / Fahrbahn Fläche 1.680,90 m <sup>2</sup> , Oberfläche Asph: 01.01.2006	01.01.2006	14,8	33,0	40.239,72	0,00	0,00	0,00	2.546,82	37.692,90
2/0040001/00951	Preinsfeld / Fahrbahn Fläche 834,39 m <sup>2</sup> , Oberfläche Aspha 01.01.2006	01.01.2006	14,8	33,0	19.974,67	0,00	0,00	0,00	1.264,22	18.710,45
2/0040001/00952	Gruberstraße / L130 / Geh- und Radweg Fläche 217,82 m <sup>2</sup> , 01.01.2000	01.01.2000	8,2	33,0	2.429,03	0,00	0,00	0,00	264,03	2.165,00
2/0040001/00953	Gruberstraße / L130 / Geh- und Radweg Fläche 239,78 m <sup>2</sup> , 01.01.2006	01.01.2006	14,8	33,0	4.592,16	0,00	0,00	0,00	290,64	4.301,52
2/0040001/00955	Gaadner Straße / L2099 / Geh- und Radweg Fläche 873,80 01.01.2013	01.01.2013	21,4	33,0	23.724,85	0,00	0,00	0,00	1.059,15	22.665,70
2/0040001/00956	Gaadner Straße / L2099 / Geh- und Radweg Fläche 417,51 01.01.2006	01.01.2006	14,8	33,0	7.995,96	0,00	0,00	0,00	506,07	7.489,89
2/0040001/00957	Gaadner Straße / L2099 / Parkstreifen Fläche 36,06 m <sup>2</sup> , Ob 01.01.2013	01.01.2013	21,4	33,0	416,10	0,00	0,00	0,00	18,58	397,52
2/0040001/00958	Krainerhütte / Geh- und Radweg Fläche 218,58 m <sup>2</sup> , Oberflä 01.01.2006	01.01.2006	14,8	33,0	4.186,04	0,00	0,00	0,00	264,94	3.921,10
2/0040001/00959	Krainerhütte / Fahrbahn Fläche 492,52 m <sup>2</sup> , Oberfläche Asp 01.01.2006	01.01.2006	14,8	33,0	11.790,64	0,00	0,00	0,00	746,24	11.044,40
2/0040001/00960	Allanderstraße / B11 - Mödlinger Straße / Geh- und Radwe 01.01.2000	01.01.2000	8,2	33,0	3.058,36	0,00	0,00	0,00	332,43	2.725,93
2/0040001/00961	Allanderstraße / B11 - Mödlinger Straße / Geh- und Radwe 01.01.1986	01.01.1986	0,0	33,0	0,00	0,00	0,00	0,00	0,00	0,00

Ansatz MVAG Konto	Bezeichnung	Inbetrieb- nahme	RND	ND	Buchwert 31.12.2022	Zugänge/ + Umbuchungen -	Abgänge/	Wertaufholung+/ Wertminderung-	Abschreibung	Buchwert 31.12.2023
2/0040001/00962	Allanderstraße / B11 - Mödlinger Straße / Geh- und Radweg	01.01.2006	14,8	33,0	2.478,78	0,00	0,00	0,00	156,88	2.321,90
2/0040001/00963	Heiligenkreuz / L130 / Geh- und Radweg Fläche 37,73 m²,	01.01.1993	1,6	33,0	118,88	0,00	0,00	0,00	45,72	73,16
2/0040001/00964	Heiligenkreuz / L130 / Geh- und Radweg Fläche 44,43 m²,	01.01.2013	21,4	33,0	1.206,35	0,00	0,00	0,00	53,85	1.152,50
2/0040001/00965	Ulrichsweg / Fahrbahn Fläche 314,32 m², Oberfläche Asph:	01.01.2013	21,4	33,0	10.667,84	0,00	0,00	0,00	476,24	10.191,60
2/0040001/00967	Weideweg / Fahrbahn Fläche 564,16 m², Oberfläche Asph:	01.01.2000	8,2	33,0	7.864,04	0,00	0,00	0,00	854,79	7.009,25
2/0040001/00968	Preinsfeld / Preinsfeld / Fahrbahn Fläche 738,80 m², Oberfl	01.01.2000	8,2	33,0	10.298,43	0,00	0,00	0,00	1.119,39	9.179,04
2/0040001/00971	Siegenfeld 1 / Fahrbahn Fläche 36,75 m², Oberfläche Asph	01.01.2013	21,4	33,0	1.247,28	0,00	0,00	0,00	55,68	1.191,60
2/0040001/00975	Hofwiese / Fahrbahn Fläche 215,79 m², Oberfläche Asphalt	01.01.1993	1,6	33,0	850,08	0,00	0,00	0,00	326,95	523,13
2/0040001/00976	Rosental / Geh- und Radweg Fläche 18,40 m², Oberfläche	01.01.2013	21,4	33,0	499,60	0,00	0,00	0,00	22,30	477,30
2/0040001/00977	Sattelbach / L130 / Geh- und Radweg Fläche 373,16 m², O	01.01.2013	21,4	33,0	17.560,62	0,00	0,00	0,00	783,96	16.776,66
2/0040001/00978	Gruberstraße / L130 / Geh- und Radweg Fläche 173,60 m²,	01.01.1993	1,6	33,0	547,10	0,00	0,00	0,00	210,42	336,68
2/0040001/00979	Hauptstraße / B11 - Mödlinger Straße / Geh- und Radweg f	01.01.2013	21,4	33,0	23.026,80	0,00	0,00	0,00	1.027,98	21.998,82
2/0040001/00981	Füllnberg / Füllenberg / Fahrbahn Fläche 133,71 m², Oberfl	01.01.2006	14,8	33,0	3.200,94	0,00	0,00	0,00	202,59	2.998,35
2/0040001/00983	Badnerstraße / L2099 / Geh- und Radweg Fläche 111,94 m	01.01.2013	21,4	33,0	3.039,20	0,00	0,00	0,00	135,68	2.903,52
2/0040001/00984	Badnerstraße / L2099 / Geh- und Radweg Fläche 98,60 m²	01.01.2006	14,8	33,0	1.888,24	0,00	0,00	0,00	119,51	1.768,73
2/0040001/00988	Siegenfeld1 / Fahrbahn Fläche 813,87 m², Oberfläche Asp	01.01.2006	14,8	33,0	19.483,54	0,00	0,00	0,00	1.233,14	18.250,40
2/0040001/00990	Ebenberg / Fahrbahn Fläche 668,25 m², Oberfläche Asphal	01.01.2013	21,4	33,0	22.680,00	0,00	0,00	0,00	1.012,50	21.667,50
2/0040001/00992	Hauptstraße / B11 - Mödlinger Straße / Geh- und Radweg f	01.01.2006	14,8	33,0	11.802,88	0,00	0,00	0,00	747,02	11.055,86
2/0040001/00993	Hauptstraße / B11 - Mödlinger Straße / Geh- und Radweg f	01.01.2000	8,2	33,0	851,60	0,00	0,00	0,00	92,57	759,03
2/0040001/00994	Hauptstraße / B11 - Mödlinger Straße / Geh- und Radweg f	01.01.2013	21,4	33,0	126,52	0,00	0,00	0,00	5,65	120,87
2/0040001/00995	Hauptstraße / B11 - Mödlinger Straße / Parkstreifen Fläche	01.01.2006	14,8	33,0	6.913,52	0,00	0,00	0,00	437,56	6.475,96
2/0040001/00996	Badner Straße / L2099 / Geh- und Radweg Fläche 287,40 m	01.01.2013	21,4	33,0	7.803,36	0,00	0,00	0,00	348,36	7.455,00
2/0040001/00997	Badner Straße / L2099 / Geh- und Radweg Fläche 51,81 m	01.01.2000	8,2	33,0	577,76	0,00	0,00	0,00	62,80	514,96
2/0040001/00998	Badner Straße / L2099 / Geh- und Radweg Fläche 17,17 m	01.01.2006	14,8	33,0	328,84	0,00	0,00	0,00	20,81	308,03
2/0040002/01003	Weideweg / Fahrbahn Fläche 309,90 m², Oberfläche Schot	01.01.2013	0,0	10,0	0,00	0,00	0,00	0,00	0,00	0,00
2/0040002/01006	Siegenfeld1 / Fahrbahn Fläche 144,48 m², Oberfläche Sch	01.01.2013	0,0	10,0	0,00	0,00	0,00	0,00	0,00	0,00
2/0040002/01007	Ebenberg / Fahrbahn Fläche 183,00 m², Oberfläche Schott	01.01.2013	0,0	10,0	0,00	0,00	0,00	0,00	0,00	0,00
2/0040002/01011	Rosental / Fahrbahn Fläche 116,67 m², Oberfläche Schotte	01.01.2013	0,0	10,0	0,00	0,00	0,00	0,00	0,00	0,00
2/0040002/01031	Priefamtann / Fahrbahn Fläche 200,13 m², Oberfläche Erdv	01.01.2017	0,0	10,0	0,00	0,00	0,00	0,00	0,00	0,00
2/0040002/01032	Siegenfelderweg / Fahrbahn Fläche 263,31 m², Oberfläche	01.01.2013	0,0	10,0	0,00	0,00	0,00	0,00	0,00	0,00
2/0040002/00930	Berggasse / Geh- und Radweg Fläche 21,10 m², Oberfläch	01.01.2015	1,0	10,0	47,83	0,00	0,00	0,00	23,92	23,91
2/0040002/00954	Preinsfeld / Fahrbahn Fläche 1.133,91 m², Oberfläche Sch	01.01.2013	0,0	10,0	0,00	0,00	0,00	0,00	0,00	0,00
2/0040002/00966	Ulrichsweg / Fahrbahn Fläche 539,46 m², Oberfläche Sch	01.01.2013	0,0	10,0	0,00	0,00	0,00	0,00	0,00	0,00
2/0040002/00970	Siegenfeld 2 / Fahrbahn Fläche 1.583,94 m², Oberfläche Sc	01.01.2013	0,0	10,0	0,00	0,00	0,00	0,00	0,00	0,00
2/0040002/00972	Siegenfeld 1 / Fahrbahn Fläche 605,10 m², Oberfläche Sch	01.01.2013	0,0	10,0	0,00	0,00	0,00	0,00	0,00	0,00
2/0040002/00985	Siegenfeld 2 / Fahrbahn Fläche 1.607,91 m², Oberfläche Er	01.01.2017	0,0	10,0	0,00	0,00	0,00	0,00	0,00	0,00
<b>1022</b>	<b>Gebäude und Bauten</b>				<b>40.152,48</b>	<b>0,00</b>	<b>0,00</b>	<b>0,00</b>	<b>2.230,69</b>	<b>37.921,79</b>
5/0070002/00001	Buswartehäuser	16.11.2020	17,0	20,0	40.152,48	0,00	0,00	0,00	2.230,69	37.921,79

Ansatz MVAG Konto	Bezeichnung	Inbetrieb- nahme	RND	ND	Buchwert 31.12.2022	Zugänge/ + Umbuchungen	Abgänge/ -	Wertaufholung+/ Wertminderung-	Abschreibung	Buchwert 31.12.2023
<b>1024</b>	<b>Sonderanlagen</b>				<b>115.421,39</b>	<b>17.597,08</b>	<b>0,00</b>	<b>0,00</b>	<b>10.138,72</b>	<b>122.879,75</b>
2/0040012/00001	LED 2021	03.02.2021	12,0	15,0	63.628,76	0,00	0,00	0,00	4.894,52	58.734,24
2/0040012/00002	LED 2022	20.01.2022	13,0	15,0	20.579,17	0,00	0,00	0,00	1.469,94	19.109,23
2/0040012/00003	LED 2020	30.01.2020	11,0	15,0	31.213,46	0,00	0,00	0,00	2.601,12	28.612,34
2/0040012/00004	LED 2023	17.05.2023	14,0	15,0	0,00	17.597,08	0,00	0,00	1.173,14	16.423,94
<b>1025</b>	<b>Technische Anlagen, Fahrzeuge und Maschinen</b>				<b>13.746,87</b>	<b>17.800,00</b>	<b>0,00</b>	<b>0,00</b>	<b>4.799,05</b>	<b>26.747,82</b>
3/0220002/00001	Kehrmaschine KUBOTA gebraucht	19.06.2023	4,0	5,0	0,00	1.300,00	0,00	0,00	260,00	1.040,00
3/0240001/00005	Streugerät Salz	21.11.2012	0,0	10,0	0,00	0,00	0,00	0,00	0,00	0,00
3/0240001/00006	Sandstreugerät	17.11.2016	2,5	10,0	1.629,60	0,00	0,00	0,00	465,60	1.164,00
4/0150002/01044	KUBOTA Zwischenachs-Mähwerk mit Hochentleerungskort	10.05.2023	9,0	10,0	0,00	16.500,00	0,00	0,00	1.650,00	14.850,00
4/0150002/00476	Kubota	02.01.2018	4,0	10,0	12.117,27	0,00	0,00	0,00	2.423,45	9.693,82
<b>1026</b>	<b>Amts-, Betriebs- und Geschäftsausstattung</b>				<b>1.366,93</b>	<b>5.222,62</b>	<b>0,00</b>	<b>0,00</b>	<b>914,48</b>	<b>5.675,07</b>
4/0110002/01056	2 Stk Sierzega - Geschwindigkeitsmesser 2023	03.05.2023	9,0	10,0	0,00	5.222,62	0,00	0,00	522,26	4.700,36
4/0110002/00062	Sierzega - Geschwindigkeitsmesser 2016	03.05.2016	2,0	10,0	605,83	0,00	0,00	0,00	201,94	403,89
4/0110002/00064	Sierzega - Geschwindigkeitsmesser 2017	10.02.2017	3,0	10,0	761,10	0,00	0,00	0,00	190,28	570,82
<b>1311</b>	<b>Investitionszuschüsse von Trägern öffentlichen Rechts</b>				<b>-643.683,28</b>	<b>0,00</b>	<b>70.559,46</b>	<b>0,00</b>	<b>-14.379,05</b>	<b>-699.863,69</b>
2/0040001/01067	KT Radweg Helental	12.11.2012	31,5	40,0	-29.114,86	0,00	256.410,00	0,00	-8.785,38	-276.739,48
2/0040001/01072	KT Radweg B11 Richtung Gaaden Bund/KIP/KIG	31.12.2023	39,5	40,0	-24.649,85	0,00	0,00	0,00	-308,12	-24.341,73
2/0040001/01073	KT Radweg Siegenfeld - Rosental Förderung Land	31.12.2023	39,5	40,0	-204.185,18	0,00	12.799,46	0,00	-2.712,31	-214.272,33
2/0040001/01074	KT Radweg B11 Richtung Gaaden Land	31.12.2023	39,5	40,0	-382.627,19	0,00	-200.000,00	0,00	-2.282,84	-180.344,35
3/0040012/00001	KT Beleuchtungsoptimierung Straßenbeleuchtung LED 202	21.01.2022	14,0	15,0	0,00	0,00	1.350,00	0,00	-90,00	-1.260,00
5/0070002/00002	KIP/KIG Zweckzuschuss	16.11.2020	14,5	18,0	-3.106,20	0,00	0,00	0,00	-200,40	-2.905,80
<b>710000</b>	<b>Land- und Forstwirtschaftlicher Weg ebau</b>				<b>80.458,53</b>	<b>0,00</b>	<b>0,00</b>	<b>0,00</b>	<b>5.784,40</b>	<b>74.674,13</b>
<b>1021</b>	<b>Grundstücke, Grundstückseinrichtungen und Infrastruktur</b>				<b>80.458,53</b>	<b>0,00</b>	<b>0,00</b>	<b>0,00</b>	<b>5.784,40</b>	<b>74.674,13</b>
2/0040001/01012	Stiftsradweg / Geh- und Radweg Fläche 1.278,43 m², Ober	01.01.2013	21,4	33,0	14.752,26	0,00	0,00	0,00	658,58	14.093,68
2/0040001/01027	Gipswerk / Fahrbahn Fläche 215,67 m², Oberfläche Asphal	01.01.2000	8,2	33,0	1.022,16	0,00	0,00	0,00	111,10	911,06
2/0040001/01033	Preinsfeld / Fahrbahn Fläche 42,99 m², Oberfläche Asphalt	01.01.2006	14,8	33,0	349,90	0,00	0,00	0,00	22,15	327,75
2/0040001/00902	Füllenberg / Füllenberg / Fahrbahn Fläche 152,61 m², Ober	01.01.2006	14,8	33,0	1.242,14	0,00	0,00	0,00	78,62	1.163,52
2/0040001/00920	Krainerhütte / Fahrbahn Fläche 570,09 m², Oberfläche Asp	01.01.2006	14,8	33,0	4.640,20	0,00	0,00	0,00	293,68	4.346,52
2/0040001/00973	Preinsfeld / Fahrbahn Fläche 3.233,71 m², Oberfläche Asp	01.01.2000	8,2	33,0	15.325,83	0,00	0,00	0,00	1.665,85	13.659,98
2/0040001/00980	Füllnberg / Fahrbahn Fläche 2.260,62 m², Oberfläche Asp	01.01.2006	14,8	33,0	18.400,08	0,00	0,00	0,00	1.164,56	17.235,52
2/0040001/00982	Füllnberg / Füllenberg / Fahrbahn Fläche 165,90 m², Oberfl	01.01.2006	14,8	33,0	1.350,34	0,00	0,00	0,00	85,46	1.264,88
2/0040001/00987	Preinsfeld / Preinsfeld / Fahrbahn Fläche 2.176,90 m², Obe	01.01.2000	8,2	33,0	10.317,20	0,00	0,00	0,00	1.121,43	9.195,77
2/0040001/00999	Sattelbach / L130 / Geh- und Radweg Fläche 1.131,64 m²,	01.01.2013	21,4	33,0	13.058,42	0,00	0,00	0,00	582,97	12.475,45
2/0040002/01028	Gipswerk / Fahrbahn Fläche 180,15 m², Oberfläche Schotte	01.01.2013	0,0	10,0	0,00	0,00	0,00	0,00	0,00	0,00
2/0040002/01029	Priefamtann / Fahrbahn Fläche 1.550,37 m², Oberfläche Er	01.01.2017	0,0	10,0	0,00	0,00	0,00	0,00	0,00	0,00

Ansatz MVAG Konto	Bezeichnung	Inbetrieb- nahme	RND	ND	Buchwert 31.12.2022	Zugänge/ + Umbuchungen -	Abgänge/	Wertaufholung+/ Wertminderung-	Abschreibung	Buchwert 31.12.2023
2/0040002/00969	Weideweg / Fahrbahn Fläche 1.502,10 m², Oberfläche Sch	01.01.2013	0,0	10,0	0,00	0,00	0,00	0,00	0,00	0,00
2/0040002/00974	Preinsfeld / Fahrbahn Fläche 1.229,82 m², Oberfläche Sch	01.01.2013	0,0	10,0	0,00	0,00	0,00	0,00	0,00	0,00
2/0040002/00986	Siegenfeld 1 / Fahrbahn Fläche 912,84 m², Oberfläche Sch	01.01.2013	0,0	10,0	0,00	0,00	0,00	0,00	0,00	0,00
2/0040002/00989	Siegenfeld1 / Fahrbahn Fläche 937,68 m², Oberfläche Sch	01.01.2013	0,0	10,0	0,00	0,00	0,00	0,00	0,00	0,00
2/0040002/00991	Ebenberg / Fahrbahn Fläche 1.191,69 m², Oberfläche Sch	01.01.2013	0,0	10,0	0,00	0,00	0,00	0,00	0,00	0,00
<b>813000 Müllbeseitigung</b>					<b>4.000,00</b>	<b>0,00</b>	<b>0,00</b>	<b>0,00</b>	<b>800,00</b>	<b>3.200,00</b>
<b>1021</b>	<b>Grundstücke, Grundstückseinrichtungen und Infrastruktur</b>				<b>4.000,00</b>	<b>0,00</b>	<b>0,00</b>	<b>0,00</b>	<b>800,00</b>	<b>3.200,00</b>
3/0500002/01059	Müllinsel Stb 1x	14.04.2020	4,0	8,0	4.000,00	0,00	0,00	0,00	800,00	3.200,00
<b>1024</b>	<b>Sonderanlagen</b>				<b>0,00</b>	<b>0,00</b>	<b>0,00</b>	<b>0,00</b>	<b>0,00</b>	<b>0,00</b>
3/0500002/01057	Heiligenkreuz 2x	01.01.2000	0,0	8,0	0,00	0,00	0,00	0,00	0,00	0,00
3/0500002/01058	Siegenfeld 2x	10.10.2000	0,0	8,0	0,00	0,00	0,00	0,00	0,00	0,00
<b>815000 Park- und Gartenanlagen, Kinderspie lplätze</b>					<b>1.335,30</b>	<b>0,00</b>	<b>0,00</b>	<b>0,00</b>	<b>1.335,30</b>	<b>0,00</b>
<b>1021</b>	<b>Grundstücke, Grundstückseinrichtungen und Infrastruktur</b>				<b>1.335,30</b>	<b>0,00</b>	<b>0,00</b>	<b>0,00</b>	<b>1.335,30</b>	<b>0,00</b>
2/0290003/01049	Kinderspielplatz SGF	05.05.2000	0,0	10,0	0,00	0,00	0,00	0,00	0,00	0,00
2/0290003/00079	Kinderspielplatz HLG	07.03.2014	0,0	10,0	1.335,30	0,00	0,00	0,00	1.335,30	0,00
<b>816000 Öffentliche Beleuchtung und öffentl iche Uhren</b>					<b>36.949,25</b>	<b>0,00</b>	<b>0,00</b>	<b>0,00</b>	<b>6.404,75</b>	<b>30.544,50</b>
<b>1024</b>	<b>Sonderanlagen</b>				<b>36.949,25</b>	<b>0,00</b>	<b>0,00</b>	<b>0,00</b>	<b>6.404,75</b>	<b>30.544,50</b>
2/0350004/01038	LED 2012	22.05.2012	0,0	10,0	0,00	0,00	0,00	0,00	0,00	0,00
2/0350004/01064	Sattelbach	01.01.2020	6,0	10,0	8.041,25	0,00	0,00	0,00	1.148,75	6.892,50
2/0350004/00479	LED 2018	11.10.2018	4,5	10,0	28.908,00	0,00	0,00	0,00	5.256,00	23.652,00
<b>820000 Wirtschaftshöfe</b>					<b>115.098,05</b>	<b>0,00</b>	<b>0,00</b>	<b>0,00</b>	<b>5.834,06</b>	<b>109.263,99</b>
<b>1022</b>	<b>Gebäude und Bauten</b>				<b>114.799,30</b>	<b>0,00</b>	<b>0,00</b>	<b>0,00</b>	<b>5.739,97</b>	<b>109.059,33</b>
2/0060001/00471	Bauhof	01.01.1993	19,0	50,0	114.799,30	0,00	0,00	0,00	5.739,97	109.059,33
<b>1025</b>	<b>Technische Anlagen, Fahrzeuge und Maschinen</b>				<b>250,14</b>	<b>0,00</b>	<b>0,00</b>	<b>0,00</b>	<b>45,48</b>	<b>204,66</b>
3/0290001/01045	Werkzeuge	01.01.2009	0,0	8,0	0,00	0,00	0,00	0,00	0,00	0,00
4/0240001/00480	Makita Betonschneider	05.11.2018	4,5	10,0	250,14	0,00	0,00	0,00	45,48	204,66
<b>1026</b>	<b>Amts-, Betriebs- und Geschäftsausstattung</b>				<b>48,61</b>	<b>0,00</b>	<b>0,00</b>	<b>0,00</b>	<b>48,61</b>	<b>0,00</b>
3/0180003/00026	Espressomaschine Bauhof	03.12.2019	0,0	4,0	48,61	0,00	0,00	0,00	48,61	0,00
<b>840000 Grundbesitz</b>					<b>4.393.163,24</b>	<b>0,00</b>	<b>0,00</b>	<b>0,00</b>	<b>0,00</b>	<b>4.393.163,24</b>
<b>1021</b>	<b>Grundstücke, Grundstückseinrichtungen und Infrastruktur</b>				<b>4.393.163,24</b>	<b>0,00</b>	<b>0,00</b>	<b>0,00</b>	<b>0,00</b>	<b>4.393.163,24</b>
1/0010001/00443	Grundstück Nr. 607/1, KG-Nr. 04030, Sonstige Freizeitfläch	01.01.1900			700,00	0,00	0,00	0,00	0,00	700,00
1/0010002/00350	Grundstück Nr. 253/2, KG-Nr. 04030, Gewässer Gewässer	01.01.1900			609,90	0,00	0,00	0,00	0,00	609,90

Ansatz MVAG Konto	Bezeichnung	Inbetrieb- nahme	RND	ND	Buchwert 31.12.2022	Zugänge/ + Umbuchungen -	Abgänge/	Wertaufholung+/ Wertminderung-	Abschreibung	Buchwert 31.12.2023
1/0010002/00362	Grundstück Nr. 257/3, KG-Nr. 04030, Gewässer Gewässern	01.01.1900			3.653,70	0,00	0,00	0,00	0,00	3.653,70
1/0010002/00395	Grundstück Nr. 425/10, KG-Nr. 04030, Gewässer Fließend	01.01.1900			89,00	0,00	0,00	0,00	0,00	89,00
1/0020001/00286	Grundstück Nr. 354/2, KG-Nr. 04012, Preinsfeld WVA Geb	01.01.1900			4.144,00	0,00	0,00	0,00	0,00	4.144,00
1/0020001/00385	Grundstück Nr. 413/3, KG-Nr. 04030, Bauflächen Gebäude	01.01.1900			15.909,60	0,00	0,00	0,00	0,00	15.909,60
1/0020001/00413	Grundstück Nr. 435/9, KG-Nr. 04030, Baufl. ARA Gebäude	01.01.1900			87.303,93	0,00	0,00	0,00	0,00	87.303,93
1/0020001/00427	Grundstück Nr. 575/6, KG-Nr. 04030, öffentl.Fläche Gaadn	01.01.1900			9,00	0,00	0,00	0,00	0,00	9,00
1/0020001/00438	Grundstück Nr. 605/16, KG-Nr. 04030, Kuhweide WVA Get	01.01.1900			3.579,66	0,00	0,00	0,00	0,00	3.579,66
1/0020001/00440	Grundstück Nr. 607/1, KG-Nr. 04030, Kirchenplatz Sgf Geb	01.01.1900			27,00	0,00	0,00	0,00	0,00	27,00
1/0020001/00468	Grundstück Nr. 639, KG-Nr. 04030, Baufl FF Sgf alt Gebäu	01.01.1900			32.614,68	0,00	0,00	0,00	0,00	32.614,68
1/0020001/00469	Grundstück Nr. 639, KG-Nr. 04030, Bauflächen, Siegenfeld	01.01.1900			19.290,39	0,00	0,00	0,00	0,00	19.290,39
1/0020002/00386	Grundstück Nr. 413/3, KG-Nr. 04030, Sonstige Betriebsfläc	01.01.1900			260.121,96	0,00	0,00	0,00	0,00	260.121,96
1/0020002/00407	Grundstück Nr. 431/12, KG-Nr. 04030, Sonstige Betriebsflä	01.01.1900			102.418,05	0,00	0,00	0,00	0,00	102.418,05
1/0020002/00409	Grundstück Nr. 431/13, KG-Nr. 04030, Sonstige Betriebsflä	01.01.1900			347.425,89	0,00	0,00	0,00	0,00	347.425,89
1/0020002/00414	Grundstück Nr. 435/9, KG-Nr. 04030, Sonstige Betriebsfläc	01.01.1900			2.112.397,14	0,00	0,00	0,00	0,00	2.112.397,14
1/0020004/00275	Grundstück Nr. 100/15, KG-Nr. 04012, Sonstige Straßenve	01.01.1900			1.754,00	0,00	0,00	0,00	0,00	1.754,00
1/0020004/00276	Grundstück Nr. 100/31, KG-Nr. 04012, Sonstige Straßenve	01.01.1900			3.259,00	0,00	0,00	0,00	0,00	3.259,00
1/0020004/00277	Grundstück Nr. 202/6, KG-Nr. 04012, Sonstige Straßenverk	01.01.1900			167,00	0,00	0,00	0,00	0,00	167,00
1/0020004/00278	Grundstück Nr. 204/7, KG-Nr. 04012, Sonstige Straßenverk	01.01.1900			759,00	0,00	0,00	0,00	0,00	759,00
1/0020004/00279	Grundstück Nr. 205/2, KG-Nr. 04012, Sonstige Straßenverk	01.01.1900			918,00	0,00	0,00	0,00	0,00	918,00
1/0020004/00282	Grundstück Nr. 3/23, KG-Nr. 04012, Sonstige Straßenverk	01.01.1900			3.112,00	0,00	0,00	0,00	0,00	3.112,00
1/0020004/00285	Grundstück Nr. 304/2, KG-Nr. 04012, Sonstige Straßenverk	01.01.1900			583,00	0,00	0,00	0,00	0,00	583,00
1/0020004/00289	Grundstück Nr. 359/2, KG-Nr. 04012, Sonstige Straßenverk	01.01.1900			1.677,00	0,00	0,00	0,00	0,00	1.677,00
1/0020004/00290	Grundstück Nr. 46/6, KG-Nr. 04012, Sonstige Straßenverk	01.01.1900			875,00	0,00	0,00	0,00	0,00	875,00
1/0020004/00291	Grundstück Nr. 478/7, KG-Nr. 04012, Sonstige Straßenverk	01.01.1900			713,00	0,00	0,00	0,00	0,00	713,00
1/0020004/00298	Grundstück Nr. 566/15, KG-Nr. 04012, Sonstige Straßenve	01.01.1900			2.596,00	0,00	0,00	0,00	0,00	2.596,00
1/0020004/00299	Grundstück Nr. 566/27, KG-Nr. 04012, Sonstige Straßenve	01.01.1900			234,00	0,00	0,00	0,00	0,00	234,00
1/0020004/00300	Grundstück Nr. 566/28, KG-Nr. 04012, Sonstige Straßenve	01.01.1900			390,00	0,00	0,00	0,00	0,00	390,00
1/0020004/00301	Grundstück Nr. 566/55, KG-Nr. 04012, Sonstige Straßenve	01.01.1900			547,00	0,00	0,00	0,00	0,00	547,00
1/0020004/00302	Grundstück Nr. 566/56, KG-Nr. 04012, Sonstige Straßenve	01.01.1900			2.203,00	0,00	0,00	0,00	0,00	2.203,00
1/0020004/00304	Grundstück Nr. 566/63, KG-Nr. 04012, Sonstige Straßenve	01.01.1900			33,00	0,00	0,00	0,00	0,00	33,00
1/0020004/00305	Grundstück Nr. 567/7, KG-Nr. 04012, Sonstige Straßenverk	01.01.1900			349,00	0,00	0,00	0,00	0,00	349,00
1/0020004/00306	Grundstück Nr. 567/8, KG-Nr. 04012, Sonstige Straßenverk	01.01.1900			102,00	0,00	0,00	0,00	0,00	102,00
1/0020004/00308	Grundstück Nr. 60, KG-Nr. 04012, Sonstige, Heiligenkreuz	01.01.1900			61,00	0,00	0,00	0,00	0,00	61,00
1/0020004/00309	Grundstück Nr. 625/8, KG-Nr. 04012, Sonstige Straßenverk	01.01.1900			120,00	0,00	0,00	0,00	0,00	120,00
1/0020004/00311	Grundstück Nr. 661/3, KG-Nr. 04012, Sonstige Straßenverk	01.01.1900			2.618,00	0,00	0,00	0,00	0,00	2.618,00
1/0020004/00312	Grundstück Nr. 662/3, KG-Nr. 04012, Sonstige Straßenverk	01.01.1900			396,00	0,00	0,00	0,00	0,00	396,00
1/0020004/00313	Grundstück Nr. 662/4, KG-Nr. 04012, Sonstige Straßenverk	01.01.1900			576,00	0,00	0,00	0,00	0,00	576,00
1/0020004/00314	Grundstück Nr. 663/3, KG-Nr. 04012, Sonstige Straßenverk	01.01.1900			491,00	0,00	0,00	0,00	0,00	491,00
1/0020004/00315	Grundstück Nr. 663/4, KG-Nr. 04012, Sonstige Straßenverk	01.01.1900			42,00	0,00	0,00	0,00	0,00	42,00

Ansatz MVAG Konto	Bezeichnung	Inbetrieb- nahme	RND	ND	Buchwert 31.12.2022	Zugänge/ + Umbuchungen	Abgänge/ -	Wertaufholung+/ Wertminderung-	Abschreibung	Buchwert 31.12.2023
1/0020004/00318	Grundstück Nr. 664, KG-Nr. 04012, Wald Forststraßen, Flä	01.01.1900			235,00	0,00	0,00	0,00	0,00	235,00
1/0020004/00319	Grundstück Nr. 664, KG-Nr. 04012, Sonstige Straßenverke	01.01.1900			1.772,00	0,00	0,00	0,00	0,00	1.772,00
1/0020004/00320	Grundstück Nr. 665, KG-Nr. 04012, Sonstige Straßenverke	01.01.1900			7.642,00	0,00	0,00	0,00	0,00	7.642,00
1/0020004/00321	Grundstück Nr. 667/3, KG-Nr. 04012, Sonstige Straßenverke	01.01.1900			6.348,00	0,00	0,00	0,00	0,00	6.348,00
1/0020004/00322	Grundstück Nr. 669/12, KG-Nr. 04012, Sonstige Straßenven	01.01.1900			704,00	0,00	0,00	0,00	0,00	704,00
1/0020004/00323	Grundstück Nr. 669/16, KG-Nr. 04012, Sonstige Straßenven	01.01.1900			1.364,00	0,00	0,00	0,00	0,00	1.364,00
1/0020004/00324	Grundstück Nr. 669/16, KG-Nr. 04012, Sonstige Verkehrsra	01.01.1900			108,00	0,00	0,00	0,00	0,00	108,00
1/0020004/00325	Grundstück Nr. 669/17, KG-Nr. 04012, Sonstige Straßenven	01.01.1900			417,00	0,00	0,00	0,00	0,00	417,00
1/0020004/00326	Grundstück Nr. 669/18, KG-Nr. 04012, Sonstige Straßenven	01.01.1900			29.866,40	0,00	0,00	0,00	0,00	29.866,40
1/0020004/00327	Grundstück Nr. 670/10, KG-Nr. 04012, Sonstige Straßenven	01.01.1900			655,00	0,00	0,00	0,00	0,00	655,00
1/0020004/00328	Grundstück Nr. 670/10, KG-Nr. 04012, Sonstige Verkehrsra	01.01.1900			239,00	0,00	0,00	0,00	0,00	239,00
1/0020004/00329	Grundstück Nr. 670/2, KG-Nr. 04012, Sonstige Straßenverke	01.01.1900			1.845,00	0,00	0,00	0,00	0,00	1.845,00
1/0020004/00330	Grundstück Nr. 670/7, KG-Nr. 04012, Sonstige Straßenverke	01.01.1900			1.819,00	0,00	0,00	0,00	0,00	1.819,00
1/0020004/00331	Grundstück Nr. 670/8, KG-Nr. 04012, Sonstige Straßenverke	01.01.1900			596,00	0,00	0,00	0,00	0,00	596,00
1/0020004/00332	Grundstück Nr. 670/9, KG-Nr. 04012, Sonstige Straßenverke	01.01.1900			982,00	0,00	0,00	0,00	0,00	982,00
1/0020004/00333	Grundstück Nr. 670/9, KG-Nr. 04012, Sonstige Verkehrsra	01.01.1900			84,00	0,00	0,00	0,00	0,00	84,00
1/0020004/00334	Grundstück Nr. 675/1, KG-Nr. 04012, Sonstige Straßenverke	01.01.1900			1.083,00	0,00	0,00	0,00	0,00	1.083,00
1/0020004/00335	Grundstück Nr. 675/2, KG-Nr. 04012, Sonstige Straßenverke	01.01.1900			32,00	0,00	0,00	0,00	0,00	32,00
1/0020004/00336	Grundstück Nr. 676/1, KG-Nr. 04012, Sonstige Straßenverke	01.01.1900			462,00	0,00	0,00	0,00	0,00	462,00
1/0020004/00337	Grundstück Nr. 68/27, KG-Nr. 04012, Sonstige Straßenverke	01.01.1900			20,00	0,00	0,00	0,00	0,00	20,00
1/0020004/00338	Grundstück Nr. 687/2, KG-Nr. 04012, Sonstige Straßenverke	01.01.1900			41,00	0,00	0,00	0,00	0,00	41,00
1/0020004/00339	Grundstück Nr. 701, KG-Nr. 04012, Sonstige Straßenverke	01.01.1900			3.469,00	0,00	0,00	0,00	0,00	3.469,00
1/0020004/00340	Grundstück Nr. 708, KG-Nr. 04012, Sonstige Straßenverke	01.01.1900			18,00	0,00	0,00	0,00	0,00	18,00
1/0020004/00341	Grundstück Nr. 83/2, KG-Nr. 04012, Sonstige Straßenverke	01.01.1900			436,00	0,00	0,00	0,00	0,00	436,00
1/0020004/00343	Grundstück Nr. 180/8, KG-Nr. 04030, Sonstige Straßenverke	01.01.1900			374,00	0,00	0,00	0,00	0,00	374,00
1/0020004/00344	Grundstück Nr. 184/4, KG-Nr. 04030, Sonstige Straßenverke	01.01.1900			131,00	0,00	0,00	0,00	0,00	131,00
1/0020004/00345	Grundstück Nr. 205/2, KG-Nr. 04030, Sonstige Verkehrsra	01.01.1900			145,00	0,00	0,00	0,00	0,00	145,00
1/0020004/00347	Grundstück Nr. 211/5, KG-Nr. 04030, Sonstige Straßenverke	01.01.1900			9,00	0,00	0,00	0,00	0,00	9,00
1/0020004/00351	Grundstück Nr. 253/2, KG-Nr. 04030, Sonstige Straßenverke	01.01.1900			15.114,12	0,00	0,00	0,00	0,00	15.114,12
1/0020004/00354	Grundstück Nr. 254/8, KG-Nr. 04030, Sonstige Straßenverke	01.01.1900			2.983,05	0,00	0,00	0,00	0,00	2.983,05
1/0020004/00358	Grundstück Nr. 257/1, KG-Nr. 04030, Sonstige Straßenverke	01.01.1900			18.852,88	0,00	0,00	0,00	0,00	18.852,88
1/0020004/00359	Grundstück Nr. 257/1, KG-Nr. 04030, Sonstige Verkehrsra	01.01.1900			64.950,94	0,00	0,00	0,00	0,00	64.950,94
1/0020004/00363	Grundstück Nr. 257/3, KG-Nr. 04030, Sonstige Straßenverke	01.01.1900			5.449,04	0,00	0,00	0,00	0,00	5.449,04
1/0020004/00364	Grundstück Nr. 39/2, KG-Nr. 04030, Sonstige Straßenverke	01.01.1900			73,00	0,00	0,00	0,00	0,00	73,00
1/0020004/00365	Grundstück Nr. 394/15, KG-Nr. 04030, Sonstige Straßenven	01.01.1900			1.079,00	0,00	0,00	0,00	0,00	1.079,00
1/0020004/00370	Grundstück Nr. 404/22, KG-Nr. 04030, Sonstige Straßenven	01.01.1900			676,16	0,00	0,00	0,00	0,00	676,16
1/0020004/00372	Grundstück Nr. 404/26, KG-Nr. 04030, Wald Forststraßen,	01.01.1900			2.138,00	0,00	0,00	0,00	0,00	2.138,00
1/0020004/00373	Grundstück Nr. 404/26, KG-Nr. 04030, Sonstige Straßenven	01.01.1900			1.114,00	0,00	0,00	0,00	0,00	1.114,00
1/0020004/00375	Grundstück Nr. 404/28, KG-Nr. 04030, Sonstige Straßenven	01.01.1900			1.684,00	0,00	0,00	0,00	0,00	1.684,00



Ansatz MVAG Konto	Bezeichnung	Inbetrieb- nahme	RND	ND	Buchwert 31.12.2022	Zugänge/ + Umbuchungen	Abgänge/ -	Wertaufholung+/ Wertminderung-	Abschreibung	Buchwert 31.12.2023
1/0020004/00376	Grundstück Nr. 404/28, KG-Nr. 04030, Sonstige Verkehrsra	01.01.1900			236,00	0,00	0,00	0,00	0,00	236,00
1/0020004/00377	Grundstück Nr. 404/29, KG-Nr. 04030, Sonstige Straßenve	01.01.1900			1.168,00	0,00	0,00	0,00	0,00	1.168,00
1/0020004/00378	Grundstück Nr. 404/30, KG-Nr. 04030, Sonstige Straßenve	01.01.1900			1.026,00	0,00	0,00	0,00	0,00	1.026,00
1/0020004/00379	Grundstück Nr. 407/9, KG-Nr. 04030, Sonstige Verkehrsra	01.01.1900			228,00	0,00	0,00	0,00	0,00	228,00
1/0020004/00381	Grundstück Nr. 408/24, KG-Nr. 04030, Sonstige Straßenve	01.01.1900			8,00	0,00	0,00	0,00	0,00	8,00
1/0020004/00383	Grundstück Nr. 410/19, KG-Nr. 04030, Sonstige Straßenve	01.01.1900			1.685,00	0,00	0,00	0,00	0,00	1.685,00
1/0020004/00384	Grundstück Nr. 411/11, KG-Nr. 04030, Sonstige Straßenve	01.01.1900			218,00	0,00	0,00	0,00	0,00	218,00
1/0020004/00396	Grundstück Nr. 425/14, KG-Nr. 04030, Sonstige Straßenve	01.01.1900			2.436,00	0,00	0,00	0,00	0,00	2.436,00
1/0020004/00397	Grundstück Nr. 425/14, KG-Nr. 04030, Sonstige Verkehrsra	01.01.1900			48,00	0,00	0,00	0,00	0,00	48,00
1/0020004/00411	Grundstück Nr. 434/6, KG-Nr. 04030, Sonstige, Helenental	01.01.1900			4.295,59	0,00	0,00	0,00	0,00	4.295,59
1/0020004/00412	Grundstück Nr. 434/6, KG-Nr. 04030, Sonstige, Helenental	01.01.1900			14.278,87	0,00	0,00	0,00	0,00	14.278,87
1/0020004/00415	Grundstück Nr. 502/2, KG-Nr. 04030, Sonstige Straßenverk	01.01.1900			35,00	0,00	0,00	0,00	0,00	35,00
1/0020004/00416	Grundstück Nr. 527/2, KG-Nr. 04030, Sonstige Straßenverk	01.01.1900			768,00	0,00	0,00	0,00	0,00	768,00
1/0020004/00417	Grundstück Nr. 559/1, KG-Nr. 04030, Sonstige Straßenverk	01.01.1900			1.274,00	0,00	0,00	0,00	0,00	1.274,00
1/0020004/00418	Grundstück Nr. 559/1, KG-Nr. 04030, Sonstige Verkehrsra	01.01.1900			66,00	0,00	0,00	0,00	0,00	66,00
1/0020004/00421	Grundstück Nr. 565/1, KG-Nr. 04030, Sonstige Straßenverk	01.01.1900			1.914,00	0,00	0,00	0,00	0,00	1.914,00
1/0020004/00422	Grundstück Nr. 565/2, KG-Nr. 04030, Sonstige Straßenverk	01.01.1900			593,00	0,00	0,00	0,00	0,00	593,00
1/0020004/00423	Grundstück Nr. 567/4, KG-Nr. 04030, Sonstige Straßenverk	01.01.1900			617,00	0,00	0,00	0,00	0,00	617,00
1/0020004/00424	Grundstück Nr. 567/6, KG-Nr. 04030, Sonstige Straßenverk	01.01.1900			80.608,68	0,00	0,00	0,00	0,00	80.608,68
1/0020004/00425	Grundstück Nr. 572/2, KG-Nr. 04030, Sonstige Straßenverk	01.01.1900			1.510,00	0,00	0,00	0,00	0,00	1.510,00
1/0020004/00426	Grundstück Nr. 575/12, KG-Nr. 04030, Sonstige Straßenve	01.01.1900			1.495,00	0,00	0,00	0,00	0,00	1.495,00
1/0020004/00428	Grundstück Nr. 575/6, KG-Nr. 04030, Sonstige Straßenverk	01.01.1900			466,00	0,00	0,00	0,00	0,00	466,00
1/0020004/00429	Grundstück Nr. 578/6, KG-Nr. 04030, Sonstige Straßenverk	01.01.1900			784,00	0,00	0,00	0,00	0,00	784,00
1/0020004/00430	Grundstück Nr. 581/12, KG-Nr. 04030, Sonstige Straßenve	01.01.1900			628,00	0,00	0,00	0,00	0,00	628,00
1/0020004/00431	Grundstück Nr. 581/2, KG-Nr. 04030, Sonstige Straßenverk	01.01.1900			72,00	0,00	0,00	0,00	0,00	72,00
1/0020004/00433	Grundstück Nr. 586/3, KG-Nr. 04030, Sonstige Straßenverk	01.01.1900			189,00	0,00	0,00	0,00	0,00	189,00
1/0020004/00434	Grundstück Nr. 587/1, KG-Nr. 04030, Sonstige Verkehrsra	01.01.1900			190,00	0,00	0,00	0,00	0,00	190,00
1/0020004/00435	Grundstück Nr. 590/6, KG-Nr. 04030, Sonstige Straßenverk	01.01.1900			30,00	0,00	0,00	0,00	0,00	30,00
1/0020004/00436	Grundstück Nr. 594/4, KG-Nr. 04030, Sonstige Straßenverk	01.01.1900			150,00	0,00	0,00	0,00	0,00	150,00
1/0020004/00437	Grundstück Nr. 598, KG-Nr. 04030, Sonstige Straßenverke	01.01.1900			1.464,00	0,00	0,00	0,00	0,00	1.464,00
1/0020004/00442	Grundstück Nr. 607/1, KG-Nr. 04030, Sonstige Straßenverk	01.01.1900			3.409,00	0,00	0,00	0,00	0,00	3.409,00
1/0020004/00444	Grundstück Nr. 607/3, KG-Nr. 04030, Sonstige Straßenverk	01.01.1900			184,00	0,00	0,00	0,00	0,00	184,00
1/0020004/00445	Grundstück Nr. 607/4, KG-Nr. 04030, Sonstige Straßenverk	01.01.1900			1.329,00	0,00	0,00	0,00	0,00	1.329,00
1/0020004/00447	Grundstück Nr. 608/4, KG-Nr. 04030, Sonstige Straßenverk	01.01.1900			662,00	0,00	0,00	0,00	0,00	662,00
1/0020004/00448	Grundstück Nr. 608/5, KG-Nr. 04030, Sonstige Straßenverk	01.01.1900			695,00	0,00	0,00	0,00	0,00	695,00
1/0020004/00449	Grundstück Nr. 608/6, KG-Nr. 04030, Sonstige Straßenverk	01.01.1900			95,00	0,00	0,00	0,00	0,00	95,00
1/0020004/00450	Grundstück Nr. 608/7, KG-Nr. 04030, Sonstige Straßenverk	01.01.1900			146,00	0,00	0,00	0,00	0,00	146,00
1/0020004/00452	Grundstück Nr. 609/1, KG-Nr. 04030, Sonstige Straßenverk	01.01.1900			546,00	0,00	0,00	0,00	0,00	546,00
1/0020004/00454	Grundstück Nr. 609/2, KG-Nr. 04030, Sonstige Straßenverk	01.01.1900			1.525,00	0,00	0,00	0,00	0,00	1.525,00

Ansatz MVAG Konto	Bezeichnung	Inbetrieb- nahme	RND	ND	Buchwert 31.12.2022	Zugänge/ + Umbuchungen -	Abgänge/	Wertaufholung+/ Wertminderung-	Abschreibung	Buchwert 31.12.2023
1/0020004/00456	Grundstück Nr. 610, KG-Nr. 04030, Sonstige Straßenverke	01.01.1900			1.415,00	0,00	0,00	0,00	0,00	1.415,00
1/0020004/00458	Grundstück Nr. 612/3, KG-Nr. 04030, Sonstige Straßenverk	01.01.1900			5.753,00	0,00	0,00	0,00	0,00	5.753,00
1/0020004/00459	Grundstück Nr. 613, KG-Nr. 04030, Sonstige Straßenverke	01.01.1900			2.840,00	0,00	0,00	0,00	0,00	2.840,00
1/0020004/00460	Grundstück Nr. 613, KG-Nr. 04030, Sonstige Verkehrsrand	01.01.1900			233,00	0,00	0,00	0,00	0,00	233,00
1/0020004/00463	Grundstück Nr. 616/2, KG-Nr. 04030, Sonstige Straßenverk	01.01.1900			530,00	0,00	0,00	0,00	0,00	530,00
1/0020004/00464	Grundstück Nr. 616/3, KG-Nr. 04030, Sonstige Straßenverk	01.01.1900			471,00	0,00	0,00	0,00	0,00	471,00
1/0020004/00465	Grundstück Nr. 620, KG-Nr. 04030, Sonstige Straßenverke	01.01.1900			3.758,00	0,00	0,00	0,00	0,00	3.758,00
1/0020004/00466	Grundstück Nr. 629/3, KG-Nr. 04030, Sonstige Straßenverk	01.01.1900			156,00	0,00	0,00	0,00	0,00	156,00
1/0020004/00467	Grundstück Nr. 629/4, KG-Nr. 04030, Sonstige Straßenverk	01.01.1900			240,00	0,00	0,00	0,00	0,00	240,00
1/0030001/00280	Grundstück Nr. 227/5, KG-Nr. 04012, landwirtschaftlich ger	01.01.1900			370,00	0,00	0,00	0,00	0,00	370,00
1/0030001/00284	Grundstück Nr. 303, KG-Nr. 04012, Gärten Gärten, Fläche:	01.01.1900			40.256,00	0,00	0,00	0,00	0,00	40.256,00
1/0030001/00287	Grundstück Nr. 354/2, KG-Nr. 04012, landwirtschaftlich ger	01.01.1900			2.054,85	0,00	0,00	0,00	0,00	2.054,85
1/0030001/00288	Grundstück Nr. 359/2, KG-Nr. 04012, landwirtschaftlich ger	01.01.1900			117,00	0,00	0,00	0,00	0,00	117,00
1/0030001/00293	Grundstück Nr. 51, KG-Nr. 04012, Gärten, Hauptstraße 3 C	01.01.1900			196.307,20	0,00	0,00	0,00	0,00	196.307,20
1/0030001/00295	Grundstück Nr. 52/2, KG-Nr. 04012, Gärten, Heiligenkreuz	01.01.1900			225.078,40	0,00	0,00	0,00	0,00	225.078,40
1/0030001/00297	Grundstück Nr. 52/4, KG-Nr. 04012, Gärten, Heiligenkreuz	01.01.1900			200.332,80	0,00	0,00	0,00	0,00	200.332,80
1/0030001/00303	Grundstück Nr. 566/57, KG-Nr. 04012, Gärten Gärten, Fläc	01.01.1900			172,00	0,00	0,00	0,00	0,00	172,00
1/0030001/00307	Grundstück Nr. 569/2, KG-Nr. 04012, landwirtschaftlich ger	01.01.1900			4.235,10	0,00	0,00	0,00	0,00	4.235,10
1/0030001/00310	Grundstück Nr. 638/1, KG-Nr. 04012, Gärten Gärten, Fläch	01.01.1900			35.164,80	0,00	0,00	0,00	0,00	35.164,80
1/0030001/00316	Grundstück Nr. 664, KG-Nr. 04012, landwirtschaftlich genui	01.01.1900			1.220,00	0,00	0,00	0,00	0,00	1.220,00
1/0030001/00346	Grundstück Nr. 211/5, KG-Nr. 04030, Gärten Gärten, Fläch	01.01.1900			30,00	0,00	0,00	0,00	0,00	30,00
1/0030001/00348	Grundstück Nr. 215/3, KG-Nr. 04030, Gärten Gärten, Fläch	01.01.1900			210,00	0,00	0,00	0,00	0,00	210,00
1/0030001/00352	Grundstück Nr. 254/8, KG-Nr. 04030, landwirtschaftlich ger	01.01.1900			501,60	0,00	0,00	0,00	0,00	501,60
1/0030001/00355	Grundstück Nr. 257/1, KG-Nr. 04030, landwirtschaftlich ger	01.01.1900			17.575,95	0,00	0,00	0,00	0,00	17.575,95
1/0030001/00356	Grundstück Nr. 257/1, KG-Nr. 04030, landwirtschaftlich ger	01.01.1900			638,40	0,00	0,00	0,00	0,00	638,40
1/0030001/00360	Grundstück Nr. 257/2, KG-Nr. 04030, landwirtschaftlich ger	01.01.1900			8.002,80	0,00	0,00	0,00	0,00	8.002,80
1/0030001/00367	Grundstück Nr. 394/2, KG-Nr. 04030, Gärten, Badner Straß	01.01.1900			205.870,22	0,00	0,00	0,00	0,00	205.870,22
1/0030001/00368	Grundstück Nr. 394/3, KG-Nr. 04030, Gärten Gärten, Fläch	01.01.1900			8.272,99	0,00	0,00	0,00	0,00	8.272,99
1/0030001/00369	Grundstück Nr. 404/22, KG-Nr. 04030, Gärten Gärten, Fläc	01.01.1900			35.160,22	0,00	0,00	0,00	0,00	35.160,22
1/0030001/00371	Grundstück Nr. 404/26, KG-Nr. 04030, landwirtschaftlich ge	01.01.1900			1.200,00	0,00	0,00	0,00	0,00	1.200,00
1/0030001/00374	Grundstück Nr. 404/27, KG-Nr. 04030, landwirtschaftlich ge	01.01.1900			992,00	0,00	0,00	0,00	0,00	992,00
1/0030001/00380	Grundstück Nr. 408/20, KG-Nr. 04030, Gärten Gärten, Fläc	01.01.1900			315,00	0,00	0,00	0,00	0,00	315,00
1/0030001/00382	Grundstück Nr. 408/7, KG-Nr. 04030, Gärten Gärten, Fläch	01.01.1900			205,00	0,00	0,00	0,00	0,00	205,00
1/0030001/00388	Grundstück Nr. 424/5, KG-Nr. 04030, landwirtschaftlich ger	01.01.1900			473,10	0,00	0,00	0,00	0,00	473,10
1/0030001/00390	Grundstück Nr. 425/1, KG-Nr. 04030, landwirtschaftlich ger	01.01.1900			7.940,10	0,00	0,00	0,00	0,00	7.940,10
1/0030001/00391	Grundstück Nr. 425/1, KG-Nr. 04030, landwirtschaftlich ger	01.01.1900			2.137,50	0,00	0,00	0,00	0,00	2.137,50
1/0030001/00393	Grundstück Nr. 425/10, KG-Nr. 04030, landwirtschaftlich ge	01.01.1900			363,00	0,00	0,00	0,00	0,00	363,00
1/0030001/00398	Grundstück Nr. 425/15, KG-Nr. 04030, Gärten Gärten, Fläc	01.01.1900			243,00	0,00	0,00	0,00	0,00	243,00
1/0030001/00399	Grundstück Nr. 425/18, KG-Nr. 04030, landwirtschaftlich ge	01.01.1900			12.961,80	0,00	0,00	0,00	0,00	12.961,80

Ansatz MVAG Konto	Bezeichnung	Inbetrieb- nahme	RND	ND	Buchwert 31.12.2022	Zugänge/ + Umbuchungen -	Abgänge/	Wertaufholung+/ Wertminderung-	Abschreibung	Buchwert 31.12.2023
1/0030001/00400	Grundstück Nr. 425/18, KG-Nr. 04030, landwirtschaftlich ge	01.01.1900			3.140,70	0,00	0,00	0,00	0,00	3.140,70
1/0030001/00402	Grundstück Nr. 425/20, KG-Nr. 04030, landwirtschaftlich ge	01.01.1900			609,00	0,00	0,00	0,00	0,00	609,00
1/0030001/00404	Grundstück Nr. 425/52, KG-Nr. 04030, landwirtschaftlich ge	01.01.1900			2.935,50	0,00	0,00	0,00	0,00	2.935,50
1/0030001/00405	Grundstück Nr. 425/61, KG-Nr. 04030, landwirtschaftlich ge	01.01.1900			125,40	0,00	0,00	0,00	0,00	125,40
1/0030001/00410	Grundstück Nr. 432/4, KG-Nr. 04030, landwirtschaftlich ger	01.01.1900			58,00	0,00	0,00	0,00	0,00	58,00
1/0030001/00432	Grundstück Nr. 586/2, KG-Nr. 04030, landwirtschaftlich ger	01.01.1900			118,00	0,00	0,00	0,00	0,00	118,00
1/0030001/00439	Grundstück Nr. 605/16, KG-Nr. 04030, Gärten Gärten, Fläc	01.01.1900			25.296,26	0,00	0,00	0,00	0,00	25.296,26
1/0030001/00441	Grundstück Nr. 607/1, KG-Nr. 04030, Gärten Gärten, Fläch	01.01.1900			82,00	0,00	0,00	0,00	0,00	82,00
1/0030001/00446	Grundstück Nr. 608/2, KG-Nr. 04030, landwirtschaftlich ger	01.01.1900			168,00	0,00	0,00	0,00	0,00	168,00
1/0030001/00451	Grundstück Nr. 609/1, KG-Nr. 04030, landwirtschaftlich ger	01.01.1900			64,00	0,00	0,00	0,00	0,00	64,00
1/0030001/00453	Grundstück Nr. 609/2, KG-Nr. 04030, landwirtschaftlich ger	01.01.1900			68,00	0,00	0,00	0,00	0,00	68,00
1/0030001/00455	Grundstück Nr. 610, KG-Nr. 04030, landwirtschaftlich genui	01.01.1900			1.015,00	0,00	0,00	0,00	0,00	1.015,00
1/0030001/00457	Grundstück Nr. 612/3, KG-Nr. 04030, landwirtschaftlich ger	01.01.1900			249,00	0,00	0,00	0,00	0,00	249,00
1/0030001/00461	Grundstück Nr. 616/2, KG-Nr. 04030, landwirtschaftlich ger	01.01.1900			1.302,00	0,00	0,00	0,00	0,00	1.302,00
1/0030002/00281	Grundstück Nr. 227/5, KG-Nr. 04012, Wald Wälder, Fläche:	01.01.1900			691,00	0,00	0,00	0,00	0,00	691,00
1/0030002/00317	Grundstück Nr. 664, KG-Nr. 04012, Wald Wälder, Fläche: 3	01.01.1900			393,00	0,00	0,00	0,00	0,00	393,00
1/0030002/00342	Grundstück Nr. 156/11, KG-Nr. 04030, Wald Wälder, Fläch	01.01.1900			148,00	0,00	0,00	0,00	0,00	148,00
1/0030002/00349	Grundstück Nr. 253/2, KG-Nr. 04030, Wald Wälder, Fläche:	01.01.1900			3.974,33	0,00	0,00	0,00	0,00	3.974,33
1/0030002/00353	Grundstück Nr. 254/8, KG-Nr. 04030, Wald Wälder, Fläche:	01.01.1900			1.209,83	0,00	0,00	0,00	0,00	1.209,83
1/0030002/00357	Grundstück Nr. 257/1, KG-Nr. 04030, Wald Wälder, Fläche:	01.01.1900			711,08	0,00	0,00	0,00	0,00	711,08
1/0030002/00361	Grundstück Nr. 257/3, KG-Nr. 04030, Wald Wälder, Fläche:	01.01.1900			381,90	0,00	0,00	0,00	0,00	381,90
1/0030002/00387	Grundstück Nr. 424/1, KG-Nr. 04030, Wald Wälder, Fläche:	01.01.1900			541,50	0,00	0,00	0,00	0,00	541,50
1/0030002/00389	Grundstück Nr. 424/5, KG-Nr. 04030, Wald Wälder, Fläche:	01.01.1900			1.771,28	0,00	0,00	0,00	0,00	1.771,28
1/0030002/00392	Grundstück Nr. 425/1, KG-Nr. 04030, Wald Wälder, Fläche:	01.01.1900			1.523,33	0,00	0,00	0,00	0,00	1.523,33
1/0030002/00394	Grundstück Nr. 425/10, KG-Nr. 04030, Wald Wälder, Fläch	01.01.1900			186,00	0,00	0,00	0,00	0,00	186,00
1/0030002/00401	Grundstück Nr. 425/18, KG-Nr. 04030, Wald Wälder, Fläch	01.01.1900			656,93	0,00	0,00	0,00	0,00	656,93
1/0030002/00403	Grundstück Nr. 425/51, KG-Nr. 04030, Wald Wälder, Fläch	01.01.1900			1.799,78	0,00	0,00	0,00	0,00	1.799,78
1/0030002/00406	Grundstück Nr. 431/12, KG-Nr. 04030, Wald Wälder, Fläch	01.01.1900			86,93	0,00	0,00	0,00	0,00	86,93
1/0030002/00408	Grundstück Nr. 431/13, KG-Nr. 04030, Wald Wälder, Fläch	01.01.1900			3.011,03	0,00	0,00	0,00	0,00	3.011,03
1/0030002/00462	Grundstück Nr. 616/2, KG-Nr. 04030, Wald Wälder, Fläche:	01.01.1900			98,00	0,00	0,00	0,00	0,00	98,00
<b>850000 Betriebe der Wasserversorgung</b>					<b>246.672,41</b>	<b>71.788,47</b>	<b>-3.797,64</b>	<b>0,00</b>	<b>86.401,28</b>	<b>235.857,24</b>
<b>1021</b>	<b>Grundstücke, Grundstückseinrichtungen und Infrastruktur</b>				<b>175.402,96</b>	<b>0,00</b>	<b>0,00</b>	<b>0,00</b>	<b>10.962,69</b>	<b>164.440,27</b>
3/0450001/00013	WVA Erweiterung HLG+SGF	23.06.2014	15,0	25,0	175.402,96	0,00	0,00	0,00	10.962,69	164.440,27
<b>1023</b>	<b>Wasser- und Abwasserbauten und -anlagen</b>				<b>332.164,53</b>	<b>32.381,72</b>	<b>0,00</b>	<b>0,00</b>	<b>77.243,39</b>	<b>287.302,86</b>
3/0450001/00011	WVA Rosental	30.06.2008	9,0	25,0	4.707,24	0,00	0,00	0,00	470,72	4.236,52
3/0450001/00007	WVA Siegenfeld	24.06.2014	15,0	25,0	155.648,63	11.349,47	0,00	0,00	10.579,88	156.418,22
3/0450001/00008	WVA Preinsfeld	06.06.1987	0,0	25,0	797,94	0,00	0,00	0,00	0,00	797,94

Ansatz MVAG Konto	Bezeichnung	Inbetrieb- nahme	RND	ND	Buchwert 31.12.2022	Zugänge/ + Umbuchungen	Abgänge/ -	Wertaufholung+/ Wertminderung-	Abschreibung	Buchwert 31.12.2023
3/0460001/00012	VVA Siegenfeld Drucksteigerung	31.12.2014	0,5	10,0	29.723,83	0,00	0,00	0,00	19.815,89	9.907,94
3/0460003/00010	VVA UV-Anlagen	08.02.2002	0,0	10,0	0,00	0,00	0,00	0,00	0,00	0,00
3/0460003/00009	VVA Heiligenkreuz	31.10.2001	2,5	25,0	141.286,89	21.032,25	0,00	0,00	46.376,90	115.942,24
<b>1024</b>	<b>Sonderanlagen</b>				<b>0,00</b>	<b>0,00</b>	<b>0,00</b>	<b>0,00</b>	<b>0,00</b>	<b>0,00</b>
3/0180003/00025	PC und Zubehör	21.09.2004	0,0	5,0	0,00	0,00	0,00	0,00	0,00	0,00
<b>1025</b>	<b>Technische Anlagen, Fahrzeuge und Maschinen</b>				<b>67.985,80</b>	<b>42.714,16</b>	<b>0,00</b>	<b>0,00</b>	<b>12.902,15</b>	<b>97.797,81</b>
3/0150002/00024	Steyr 975+ Frontlader	12.10.2006	0,0	10,0	0,00	0,00	0,00	0,00	0,00	0,00
3/0150002/00026	Ford Ranger	24.10.2016	2,5	10,0	8.708,35	0,00	0,00	0,00	2.488,10	6.220,25
3/0150002/00027	VW Pritsche	01.06.2017	3,0	10,0	11.317,06	0,00	0,00	0,00	2.829,27	8.487,79
3/0150002/00050	TOYOTA HILUX 2.8 D-4D DK 4X4 Active Fahrg.-Nr.: AHT	13.09.2023	9,5	10,0	0,00	38.891,82	0,00	0,00	1.944,59	36.947,23
3/0220001/00001	Bagger Kubota KX019-4GS mit Kabine	19.08.2021	7,5	10,0	27.692,64	0,00	0,00	0,00	3.257,96	24.434,68
3/0240001/00014	Allzweckpumpe	04.08.1986	0,0	10,0	0,00	0,00	0,00	0,00	0,00	0,00
3/0240001/00015	Hochdruckreiniger	05.11.1989	0,0	10,0	0,00	0,00	0,00	0,00	0,00	0,00
3/0240001/00016	Notstromaggregat	28.12.1989	0,0	10,0	0,00	0,00	0,00	0,00	0,00	0,00
3/0240001/00017	Leuchtgutschaufel	15.03.1993	0,0	10,0	0,00	0,00	0,00	0,00	0,00	0,00
3/0240001/00018	Pumpe	03.11.1999	0,0	10,0	0,00	0,00	0,00	0,00	0,00	0,00
3/0240001/00019	Trennschleifgerät Stihl	20.12.2004	0,0	10,0	0,00	0,00	0,00	0,00	0,00	0,00
3/0240001/00020	Fugenschneider	21.12.1990	0,0	5,0	0,00	0,00	0,00	0,00	0,00	0,00
3/0240001/00021	Schieberstangensuchgerät	10.02.2003	0,0	5,0	0,00	0,00	0,00	0,00	0,00	0,00
3/0240001/00022	Vibrationsstampfer	18.01.2008	0,0	5,0	0,00	0,00	0,00	0,00	0,00	0,00
3/0240001/00023	Brantner Kipper	24.08.1992	0,0	10,0	0,00	0,00	0,00	0,00	0,00	0,00
3/0240001/00047	Anhänger HTK 3500.41 Humbaur BN-168 LN VIN: WHDK:	21.04.2021	7,0	10,0	6.191,60	0,00	0,00	0,00	773,95	5.417,65
3/0240001/00048	Tauchpumpe SP11-20 Rp2 4"3X380-415/50 4.0kW	21.11.2022	8,5	10,0	3.721,15	0,00	0,00	0,00	391,70	3.329,45
3/0240001/00050	Twin Busch 2-Säulen-Hebebühne 4,2t Basic Line TW242E	25.04.2023	9,0	10,0	0,00	3.822,34	0,00	0,00	671,58	3.150,76
3/0270001/00002	Aggregat VVA Atlas QES 40 Stromerzeuger	25.02.2022	18,0	20,0	10.355,00	0,00	0,00	0,00	545,00	9.810,00
<b>1311</b>	<b>Investitionszuschüsse von Trägern öffentlichen Rechts</b>				<b>-59.295,10</b>	<b>0,00</b>	<b>0,00</b>	<b>0,00</b>	<b>-2.280,58</b>	<b>-57.014,52</b>
3/0460003/01072	KT Wasser BA 2 Anschlußleitung Siegenfeld (inkl. LK) KPC	30.06.2016	25,0	33,0	-59.295,10	0,00	0,00	0,00	-2.280,58	-57.014,52
<b>1313</b>	<b>Investitionszuschüsse von übrigen</b>				<b>-269.585,78</b>	<b>-3.307,41</b>	<b>-3.797,64</b>	<b>0,00</b>	<b>-12.426,37</b>	<b>-256.669,18</b>
3/0460003/01071	Wasseranschluss 2020	01.01.2020	29,0	33,0	-8.429,85	0,00	0,00	0,00	-281,00	-8.148,85
3/0460003/01073	Wasseranschluss 2019	01.01.2019	28,0	33,0	-4.294,75	0,00	0,00	0,00	-148,09	-4.146,66
3/0460003/01074	Wasseranschluss 2018	01.01.2018	27,0	33,0	-7.898,85	0,00	0,00	0,00	-282,10	-7.616,75
3/0460003/01075	Wasseranschluss 2017	01.01.2017	26,0	33,0	-15.955,24	0,00	0,00	0,00	-590,93	-15.364,31
3/0460003/01076	Wasseranschluss 2016	01.01.2016	25,0	33,0	-12.659,25	0,00	0,00	0,00	-486,89	-12.172,36
3/0460003/01077	Wasseranschluss 2015	01.01.2015	24,0	33,0	-2.703,75	0,00	0,00	0,00	-108,15	-2.595,60
3/0460003/01078	Wasseranschluss 2014	01.01.2014	23,0	33,0	-2.087,42	0,00	0,00	0,00	-86,98	-2.000,44
3/0460003/01079	Wasseranschluss 2013	01.01.2013	22,0	33,0	-2.164,09	0,00	0,00	0,00	-94,09	-2.070,00
3/0460003/01080	Wasseranschluss 2012	01.01.2012	21,0	33,0	-3.858,56	0,00	0,00	0,00	-175,39	-3.683,17

Ansatz MVAG Konto	Bezeichnung	Inbetrieb- nahme	RND	ND	Buchwert 31.12.2022	Zugänge/ + Umbuchungen -	Abgänge/ -	Wertaufholung+/ Wertminderung-	Abschreibung	Buchwert 31.12.2023
3/0460003/01081	Wasseranschluss 2011	01.01.2011	20,0	33,0	-6.963,00	0,00	0,00	0,00	-331,57	-6.631,43
3/0460003/01082	Wasseranschluss 2010	01.01.2010	19,0	33,0	-1.552,87	0,00	0,00	0,00	-77,64	-1.475,23
3/0460003/01083	Wasseranschluss 2009	01.01.2009	18,0	33,0	-13.397,93	0,00	0,00	0,00	-705,15	-12.692,78
3/0460003/01084	Wasseranschluss 2008	01.01.2008	17,0	33,0	-131.907,33	0,00	0,00	0,00	-7.328,19	-124.579,14
3/0460003/01085	Wasseranschluss 2021	31.12.2021	30,5	33,0	-23.937,11	0,00	0,00	0,00	-759,91	-23.177,20
3/0460003/01086	Wasseranschluss 2022	31.12.2022	31,5	33,0	-31.775,78	0,00	-3.307,41	0,00	-977,72	-27.490,65
3/0460003/01087	Wasseranschluss 2023	31.12.2023	32,5	33,0	0,00	-3.307,41	-490,23	0,00	7,43	-2.824,61
<b>851000 Betriebe der Abwasserbeseitigung</b>					<b>-118.126,48</b>	<b>91.573,46</b>	<b>47.799,17</b>	<b>0,00</b>	<b>119.249,90</b>	<b>-193.602,09</b>
<b>1022 Gebäude und Bauten</b>					<b>52.043,26</b>	<b>91.573,46</b>	<b>0,00</b>	<b>0,00</b>	<b>0,00</b>	<b>143.616,72</b>
3/0460003/00036	Kläranlage Siegenfeld	31.12.2000	0,0	25,0	52.043,26	91.573,46	0,00	0,00	0,00	143.616,72
<b>1023 Wasser- und Abwasserbauten und -anlagen</b>					<b>5.532.827,96</b>	<b>0,00</b>	<b>43.103,87</b>	<b>0,00</b>	<b>327.265,00</b>	<b>5.162.459,09</b>
2/0460003/00003	Leitungskataster BA 06	29.08.2011	27,5	40,0	214.962,93	0,00	0,00	0,00	7.542,56	207.420,37
3/0120001/00035	Photovoltaikanlage	23.12.2014	15,5	25,0	316.720,39	0,00	0,00	0,00	19.195,18	297.525,21
3/0450002/00031	ARA - Maschinelle Ausrüstung	16.11.2020	6,5	10,0	91.925,25	0,00	0,00	0,00	12.256,70	79.668,55
3/0460003/00029	Kanalanlagen Heiligenkreuz	06.06.1968	0,0	25,0	46.441,92	0,00	43.103,87	0,00	0,00	3.338,05
3/0460003/00030	Kanalanlage Siegenfeld	06.06.1989	5,0	40,0	325.429,65	0,00	0,00	0,00	54.238,28	271.191,37
3/0460003/00032	Kanal BA03	13.05.2004	20,0	40,0	1.619.841,75	0,00	0,00	0,00	77.135,32	1.542.706,43
3/0460003/00033	Kanal BA04	22.04.2004	20,0	40,0	1.090.242,54	0,00	0,00	0,00	51.916,31	1.038.326,23
3/0460003/00034	Kanal BA05	03.10.2008	24,5	40,0	1.438.809,54	0,00	0,00	0,00	56.423,90	1.382.385,64
3/0500001/01056	Kläranlage	10.10.1997	0,0	8,0	0,00	0,00	0,00	0,00	0,00	0,00
5/0060001/00053	ARA Gebäude	21.02.2003	7,0	25,0	388.453,99	0,00	0,00	0,00	48.556,75	339.897,24
<b>1024 Sonderanlagen</b>					<b>0,00</b>	<b>0,00</b>	<b>0,00</b>	<b>0,00</b>	<b>0,00</b>	<b>0,00</b>
3/0440001/00044	EDV-Anlage ABA	31.12.2001	0,0	5,0	0,00	0,00	0,00	0,00	0,00	0,00
3/0440001/00045	EDV-Anlage K5	19.11.2013	0,0	5,0	0,00	0,00	0,00	0,00	0,00	0,00
<b>1025 Technische Anlagen, Fahrzeuge und Maschinen</b>					<b>27.088,99</b>	<b>0,00</b>	<b>0,00</b>	<b>0,00</b>	<b>5.247,92</b>	<b>21.841,07</b>
3/0150002/00028	Mulcher	22.08.2017	3,5	10,0	5.437,51	0,00	0,00	0,00	1.208,34	4.229,17
3/0150002/00043	Steyr 975 + Frontlader	12.10.2006	0,0	10,0	0,00	0,00	0,00	0,00	0,00	0,00
3/0150002/00048	VW Caddy	22.11.2017	3,5	10,0	5.237,12	0,00	0,00	0,00	1.163,80	4.073,32
3/0150002/00049	Kubota BX2350HD	17.01.2018	4,0	10,0	12.117,27	0,00	0,00	0,00	2.423,45	9.693,82
3/0240001/00037	Leichtgutschaufel	15.03.1993	0,0	10,0	0,00	0,00	0,00	0,00	0,00	0,00
3/0240001/00038	Stromaggregat	21.01.2000	0,0	10,0	0,00	0,00	0,00	0,00	0,00	0,00
3/0240001/00039	Reform Motormäher	18.09.2004	0,0	10,0	0,00	0,00	0,00	0,00	0,00	0,00
3/0240001/00040	Nostrom-Aggregat Benzin	10.11.2006	0,0	10,0	0,00	0,00	0,00	0,00	0,00	0,00
3/0240001/00041	Hochdruckreiniger	31.12.2011	0,0	10,0	0,00	0,00	0,00	0,00	0,00	0,00
3/0240001/00042	Zweiachsenhänger Humer	18.12.2000	0,0	10,0	0,00	0,00	0,00	0,00	0,00	0,00
3/0240001/00046	Honda Rasenmäher	31.12.2009	0,0	5,0	0,00	0,00	0,00	0,00	0,00	0,00

Ansatz	MVAG	Bezeichnung	Inbetrieb-	RND	ND	Buchwert	Zugänge/	Abgänge/	Wertaufholung+/	Abschreibung	Buchwert
	Konto		nahme			31.12.2022	+ Umbuchungen -	-	Wertminderung-		31.12.2023
	3/0240001/00049	Flygt Abwassertauchmotorpumpe NEU DT 3085.183 MT 47	25.11.2022	8,5	10,0	4.297,09	0,00	0,00	0,00	452,33	3.844,76
	<b>1311</b>	<b>Investitionszuschüsse von Trägern öffentlichen Rechts</b>				<b>-4.447.943,30</b>	<b>0,00</b>	<b>0,00</b>	<b>0,00</b>	<b>-178.125,71</b>	<b>-4.269.817,59</b>
	3/0120001/01071	KT Photovoltaikanlage	20.11.2013	15,5	25,0	-10.487,40	0,00	0,00	0,00	-635,60	-9.851,80
	3/0450001/00015	KT Kanal BA 03 HS und ARA Heiligenkreuz KPC	31.12.1998	24,5	50,0	-1.608.141,11	0,00	0,00	0,00	-63.064,36	-1.545.076,75
	3/0450001/00016	KT Kanal BA 04 Preinsfeld, Priefamtann, Hofwies KPC	30.06.2001	27,0	50,0	-761.680,56	0,00	0,00	0,00	-27.202,88	-734.477,68
	3/0450001/00017	KT Kanal BA 05 Heiligenkreuz KPC	31.12.2004	30,5	50,0	-715.846,08	0,00	0,00	0,00	-22.725,27	-693.120,81
	3/0450001/00018	KT Kanal BA 06 Leitungskataster KPC	30.06.2011	37,0	50,0	-130.954,91	0,00	0,00	0,00	-3.446,18	-127.508,73
	3/0450001/00019	KT Kanal BA 7 PV-Anlage KPC	31.12.2013	39,5	50,0	-115.839,35	0,00	0,00	0,00	-2.860,23	-112.979,12
	3/0460003/01068	KT Kanal BA03	08.07.2003	20,0	40,0	-667.725,45	0,00	0,00	0,00	-31.796,45	-635.929,00
	3/0460003/01069	KT Kanal BA04	06.10.2004	20,0	40,0	-90.323,92	0,00	0,00	0,00	-4.301,14	-86.022,78
	3/0460003/01070	KT Kanal BA05	31.10.2007	24,5	40,0	-300.564,04	0,00	0,00	0,00	-11.786,83	-288.777,21
	5/0060001/00056	KIP/KIG Zweckzuschuss	04.11.2020	3,5	7,0	-46.380,48	0,00	0,00	0,00	-10.306,77	-36.073,71
	<b>1313</b>	<b>Investitionszuschüsse von übrigen</b>				<b>-1.282.143,39</b>	<b>0,00</b>	<b>4.695,30</b>	<b>0,00</b>	<b>-35.137,31</b>	<b>-1.251.701,38</b>
	3/0450001/00014	Kanalanschluss 2020	01.01.2020	46,0	50,0	-19.788,21	0,00	0,00	0,00	-421,03	-19.367,18
	3/0450001/00020	Kanalanschluss 2019	01.01.2019	45,0	50,0	-8.528,81	0,00	0,00	0,00	-185,41	-8.343,40
	3/0450001/00021	Kanalanschluss 2018	01.01.2018	44,0	50,0	-10.983,30	0,00	0,00	0,00	-244,07	-10.739,23
	3/0450001/00022	Kanalanschluss 2017	01.01.2017	43,0	50,0	-28.100,25	0,00	0,00	0,00	-638,64	-27.461,61
	3/0450001/00023	Kanalanschluss 2016	01.01.2016	42,0	50,0	-48.365,38	0,00	0,00	0,00	-1.124,78	-47.240,60
	3/0450001/00024	Kanalanschluss 2015	01.01.2015	41,0	50,0	-4.965,10	0,00	0,00	0,00	-118,22	-4.846,88
	3/0450001/00025	Kanalanschluss 2014	01.01.2014	40,0	50,0	-3.056,31	0,00	0,00	0,00	-74,54	-2.981,77
	3/0450001/00026	Kanalanschluss 2013	01.01.2013	39,0	50,0	-3.844,75	0,00	0,00	0,00	-96,12	-3.748,63
	3/0450001/00027	Kanalanschluss 2012	01.01.2012	38,0	50,0	-13.456,00	0,00	0,00	0,00	-345,03	-13.110,97
	3/0450001/00028	Kanalanschluss 2011	01.01.2011	37,0	50,0	-9.900,58	0,00	0,00	0,00	-260,54	-9.640,04
	3/0450001/00029	Kanalanschluss 2009	01.01.2009	35,0	50,0	-24.645,31	0,00	0,00	0,00	-684,59	-23.960,72
	3/0450001/00030	Kanalanschluss 2008	01.01.2008	34,0	50,0	-1.018.808,70	0,00	0,00	0,00	-29.108,82	-989.699,88
	3/0450001/00031	Kanalanschluss 2021	31.12.2021	47,5	50,0	-40.411,90	0,00	0,00	0,00	-833,24	-39.578,66
	3/0450001/00032	Kanalanschluss 2022	31.12.2022	48,5	50,0	-47.288,79	0,00	0,00	0,00	-955,33	-46.333,46
	3/0450001/00033	Kanalanschluss 2023	31.12.2023	49,5	50,0	0,00	0,00	4.695,30	0,00	-46,95	-4.648,35
	<b>853000</b>	<b>Betriebe für die Einrichtung und Verwaltung von Wohn- und Geschäftsgel</b>				<b>1.357.995,37</b>	<b>0,00</b>	<b>0,00</b>	<b>0,00</b>	<b>20.812,76</b>	<b>1.337.182,61</b>
	<b>1021</b>	<b>Grundstücke, Grundstückseinrichtungen und Infrastruktur</b>				<b>698.351,38</b>	<b>0,00</b>	<b>0,00</b>	<b>0,00</b>	<b>0,00</b>	<b>698.351,38</b>
	1/0020001/00283	Grundstück Nr. 303, KG-Nr. 04012, Baufl. Preinsfeld 1 Geb	01.01.1900			22.644,00	0,00	0,00	0,00	0,00	22.644,00
	1/0020001/00292	Grundstück Nr. 51, KG-Nr. 04012, Baufl. Hauptstraße 3,5+	01.01.1900			177.896,00	0,00	0,00	0,00	0,00	177.896,00
	1/0020001/00366	Grundstück Nr. 394/2, KG-Nr. 04030, Baufl., Badner Straße	01.01.1900			50.512,98	0,00	0,00	0,00	0,00	50.512,98
	1/0020001/00419	Grundstück Nr. 56/2, KG-Nr. 04030, Baufl., Gaadner Straße	01.01.1900			127.674,54	0,00	0,00	0,00	0,00	127.674,54
	1/0030001/00420	Grundstück Nr. 56/2, KG-Nr. 04030, Gärten, Gaadner Straß	01.01.1900			319.623,86	0,00	0,00	0,00	0,00	319.623,86

Ansatz	MVAG	Bezeichnung	Inbetrieb-	RND	ND	Buchwert	Zugänge/	Abgänge/	Wertaufholung+/	Abschreibung	Buchwert
	Konto		nahme			31.12.2022	+ Umbuchungen -	-	Wertminderung-		31.12.2023
<b>1022</b>		<b>Gebäude und Bauten</b>				<b>662.612,74</b>	<b>0,00</b>	<b>0,00</b>	<b>0,00</b>	<b>20.875,26</b>	<b>641.737,48</b>
3/0060001/01073		Sparkassengebäude	21.12.2020	46,5	50,0	345.636,36	0,00	0,00	0,00	7.276,55	338.359,81
3/0060001/00472		Kindergarten alt	01.01.1975	1,0	50,0	3.016,75	0,00	0,00	0,00	1.508,38	1.508,37
3/0060001/00056		Kindergarten inkl. Zahnarzt Ordination Heiligenkreuz	06.06.1994	20,0	50,0	56.044,06	0,00	0,00	0,00	2.668,76	53.375,30
3/0060001/00057		Hauptstraße 5 Umbau + Sanierung	31.12.1998	24,5	50,0	158.347,22	0,00	0,00	0,00	6.209,69	152.137,53
3/0060001/00058		Gemeindehaus Gaadnerstraße 4	14.01.2004	30,0	50,0	99.568,35	0,00	0,00	0,00	3.211,88	96.356,47
5/0060001/00052		Musikheim neu	23.06.2017	43,0	50,0	0,00	0,00	0,00	0,00	0,00	0,00
5/0060001/00054		Wohnhaus Siegenfeld Badnerstraße 4	31.12.2003	0,0	50,0	0,00	0,00	0,00	0,00	0,00	0,00
5/0060001/00055		Wohnhaus Heiligenkreuz Hauptstraße 5	06.06.1956	0,0	50,0	0,00	0,00	0,00	0,00	0,00	0,00
<b>1311</b>		<b>Investitionszuschüsse von Trägern öffentlichen Rechts</b>				<b>-2.968,75</b>	<b>0,00</b>	<b>0,00</b>	<b>0,00</b>	<b>-62,50</b>	<b>-2.906,25</b>
3/0060001/01074		KT Sparkassengebäude Wärmepumpe KPC Förderung	21.12.2020	46,5	50,0	-2.968,75	0,00	0,00	0,00	-62,50	-2.906,25
<b>870000</b>		<b>Elektrizitätsversorgung</b>				<b>192.980,01</b>	<b>0,00</b>	<b>0,00</b>	<b>0,00</b>	<b>33.213,34</b>	<b>159.766,67</b>
<b>1024</b>		<b>Sonderanlagen</b>				<b>192.980,01</b>	<b>0,00</b>	<b>0,00</b>	<b>0,00</b>	<b>33.213,34</b>	<b>159.766,67</b>
5/0120001/01059		PV Bauhof+ARA	02.05.2014	5,0	15,0	188.480,01	0,00	0,00	0,00	31.413,34	157.066,67
5/0120001/01060		PV KDG SGF	02.10.2010	1,5	15,0	4.500,00	0,00	0,00	0,00	1.800,00	2.700,00
<b>Gesamtsumme</b>						<b>14.529.430,33</b>	<b>294.604,68</b>	<b>116.022,37</b>	<b>0,00</b>	<b>535.528,45</b>	<b>14.172.484,19</b>





Anlagenspiegel Einzelkonten Kapitaltransfer (Anlage 6g)



Ansatz MVAG Konto	Bezeichnung	Inbetrieb- nahme	RND	ND	Buchwert 31.12.2022	Zugänge/ + Umbuchungen	Abgänge/ -	Wertaufholung+/ Wertminderung-	Abschreibung	Buchwert 31.12.2023
<b>163100</b>	<b>Feuerwehren</b>				<b>-153.333,77</b>	<b>0,00</b>	<b>0,00</b>	<b>0,00</b>	<b>-21.904,82</b>	<b>-131.428,95</b>
1313	Investitionszuschüsse von übrigen				-153.333,77	0,00	0,00	0,00	-21.904,82	-131.428,95
4/0150002/01043	Eigenleistung FF Siegenfeld	01.03.2020	6,0	10,0	-153.333,77	0,00	0,00	0,00	-21.904,82	-131.428,95
<b>211000</b>	<b>Volksschulen</b>				<b>-17.143,00</b>	<b>0,00</b>	<b>0,00</b>	<b>0,00</b>	<b>-434,00</b>	<b>-16.709,00</b>
1311	Investitionszuschüsse von Trägern öffentlichen Rechts				-17.143,00	0,00	0,00	0,00	-434,00	-16.709,00
2/0060001/01073	KT Generalsanierung 2011	19.01.2012	38,5	50,0	-17.143,00	0,00	0,00	0,00	-434,00	-16.709,00
<b>240000</b>	<b>Kindergärten</b>				<b>-289.334,01</b>	<b>0,00</b>	<b>0,00</b>	<b>0,00</b>	<b>-7.819,84</b>	<b>-281.514,17</b>
1311	Investitionszuschüsse von Trägern öffentlichen Rechts				-289.334,01	0,00	0,00	0,00	-7.819,84	-281.514,17
3/0060001/01072	KT Kindergarten Siegenfeld	24.03.2009	36,0	50,0	-260.332,00	0,00	0,00	0,00	-7.036,00	-253.296,00
3/0060001/00475	Förderung NÖ Land 2010	21.07.2010	36,0	50,0	-29.002,01	0,00	0,00	0,00	-783,84	-28.218,17
<b>262000</b>	<b>Sportplätze</b>				<b>-4.117,50</b>	<b>0,00</b>	<b>0,00</b>	<b>0,00</b>	<b>-549,00</b>	<b>-3.568,50</b>
1311	Investitionszuschüsse von Trägern öffentlichen Rechts				-4.117,50	0,00	0,00	0,00	-549,00	-3.568,50
2/0040009/00002	KIP/KIG Zweckzuschuss Sportplatz	06.10.2020	6,5	10,0	-4.117,50	0,00	0,00	0,00	-549,00	-3.568,50
<b>612000</b>	<b>Gemeindestraßen</b>				<b>-643.683,28</b>	<b>0,00</b>	<b>70.559,46</b>	<b>0,00</b>	<b>-14.379,05</b>	<b>-699.863,69</b>
1311	Investitionszuschüsse von Trägern öffentlichen Rechts				-643.683,28	0,00	70.559,46	0,00	-14.379,05	-699.863,69
2/0040001/01067	KT Radweg Helental	12.11.2012	31,5	40,0	-29.114,86	0,00	256.410,00	0,00	-8.785,38	-276.739,48
2/0040001/01072	KT Radweg B11 Richtung Gaaden Bund/KIP/KIG	31.12.2023	39,5	40,0	-24.649,85	0,00	0,00	0,00	-308,12	-24.341,73
2/0040001/01073	KT Radweg Siegenfeld - Rosental Förderung Land	31.12.2023	39,5	40,0	-204.185,18	0,00	12.799,46	0,00	-2.712,31	-214.272,33
2/0040001/01074	KT Radweg B11 Richtung Gaaden Land	31.12.2023	39,5	40,0	-382.627,19	0,00	-200.000,00	0,00	-2.282,84	-180.344,35
3/0040012/00001	KT Beleuchtungsoptimierung Straßenbeleuchtung LED 202	21.01.2022	14,0	15,0	0,00	0,00	1.350,00	0,00	-90,00	-1.260,00
5/0070002/00002	KIP/KIG Zweckzuschuss	16.11.2020	14,5	18,0	-3.106,20	0,00	0,00	0,00	-200,40	-2.905,80
<b>850000</b>	<b>Betriebe der Wasserversorgung</b>				<b>-328.880,88</b>	<b>-3.307,41</b>	<b>-3.797,64</b>	<b>0,00</b>	<b>-14.706,95</b>	<b>-313.683,70</b>
1311	Investitionszuschüsse von Trägern öffentlichen Rechts				-59.295,10	0,00	0,00	0,00	-2.280,58	-57.014,52
3/0460003/01072	KT Wasser BA 2 Anschlußleitung Siegenfeld (inkl. LK) KPC	30.06.2016	25,0	33,0	-59.295,10	0,00	0,00	0,00	-2.280,58	-57.014,52
1313	Investitionszuschüsse von übrigen				-269.585,78	-3.307,41	-3.797,64	0,00	-12.426,37	-256.669,18
3/0460003/01071	Wasseranschluss 2020	01.01.2020	29,0	33,0	-8.429,85	0,00	0,00	0,00	-281,00	-8.148,85
3/0460003/01073	Wasseranschluss 2019	01.01.2019	28,0	33,0	-4.294,75	0,00	0,00	0,00	-148,09	-4.146,66
3/0460003/01074	Wasseranschluss 2018	01.01.2018	27,0	33,0	-7.898,85	0,00	0,00	0,00	-282,10	-7.616,75
3/0460003/01075	Wasseranschluss 2017	01.01.2017	26,0	33,0	-15.955,24	0,00	0,00	0,00	-590,93	-15.364,31
3/0460003/01076	Wasseranschluss 2016	01.01.2016	25,0	33,0	-12.659,25	0,00	0,00	0,00	-486,89	-12.172,36
3/0460003/01077	Wasseranschluss 2015	01.01.2015	24,0	33,0	-2.703,75	0,00	0,00	0,00	-108,15	-2.595,60
3/0460003/01078	Wasseranschluss 2014	01.01.2014	23,0	33,0	-2.087,42	0,00	0,00	0,00	-86,98	-2.000,44
3/0460003/01079	Wasseranschluss 2013	01.01.2013	22,0	33,0	-2.164,09	0,00	0,00	0,00	-94,09	-2.070,00

Ansatz MVAG Konto	Bezeichnung	Inbetrieb- nahme	RND	ND	Buchwert 31.12.2022	Zugänge/ + Umbuchungen	Abgänge/ -	Wertaufholung+/ Wertminderung-	Abschreibung	Buchwert 31.12.2023
3/0460003/01080	Wasseranschluss 2012	01.01.2012	21,0	33,0	-3.858,56	0,00	0,00	0,00	-175,39	-3.683,17
3/0460003/01081	Wasseranschluss 2011	01.01.2011	20,0	33,0	-6.963,00	0,00	0,00	0,00	-331,57	-6.631,43
3/0460003/01082	Wasseranschluss 2010	01.01.2010	19,0	33,0	-1.552,87	0,00	0,00	0,00	-77,64	-1.475,23
3/0460003/01083	Wasseranschluss 2009	01.01.2009	18,0	33,0	-13.397,93	0,00	0,00	0,00	-705,15	-12.692,78
3/0460003/01084	Wasseranschluss 2008	01.01.2008	17,0	33,0	-131.907,33	0,00	0,00	0,00	-7.328,19	-124.579,14
3/0460003/01085	Wasseranschluss 2021	31.12.2021	30,5	33,0	-23.937,11	0,00	0,00	0,00	-759,91	-23.177,20
3/0460003/01086	Wasseranschluss 2022	31.12.2022	31,5	33,0	-31.775,78	0,00	-3.307,41	0,00	-977,72	-27.490,65
3/0460003/01087	Wasseranschluss 2023	31.12.2023	32,5	33,0	0,00	-3.307,41	-490,23	0,00	7,43	-2.824,61
<b>851000 Betriebe der Abwasserbeseitigung</b>					<b>-5.730.086,69</b>	<b>0,00</b>	<b>4.695,30</b>	<b>0,00</b>	<b>-213.263,02</b>	<b>-5.521.518,97</b>
<b>1311 Investitionszuschüsse von Trägern öffentlichen Rechts</b>					<b>-4.447.943,30</b>	<b>0,00</b>	<b>0,00</b>	<b>0,00</b>	<b>-178.125,71</b>	<b>-4.269.817,59</b>
3/0120001/01071	KT Photovoltaikanlage	20.11.2013	15,5	25,0	-10.487,40	0,00	0,00	0,00	-635,60	-9.851,80
3/0450001/00015	KT Kanal BA 03 HS und ARA Heiligenkreuz KPC	31.12.1998	24,5	50,0	-1.608.141,11	0,00	0,00	0,00	-63.064,36	-1.545.076,75
3/0450001/00016	KT Kanal BA 04 Preinsfeld, Priefamtann, Hofwies KPC	30.06.2001	27,0	50,0	-761.680,56	0,00	0,00	0,00	-27.202,88	-734.477,68
3/0450001/00017	KT Kanal BA 05 Heiligenkreuz KPC	31.12.2004	30,5	50,0	-715.846,08	0,00	0,00	0,00	-22.725,27	-693.120,81
3/0450001/00018	KT Kanal BA 06 Leitungskataster KPC	30.06.2011	37,0	50,0	-130.954,91	0,00	0,00	0,00	-3.446,18	-127.508,73
3/0450001/00019	KT Kanal BA 7 PV-Anlage KPC	31.12.2013	39,5	50,0	-115.839,35	0,00	0,00	0,00	-2.860,23	-112.979,12
3/0460003/01068	KT Kanal BA03	08.07.2003	20,0	40,0	-667.725,45	0,00	0,00	0,00	-31.796,45	-635.929,00
3/0460003/01069	KT Kanal BA04	06.10.2004	20,0	40,0	-90.323,92	0,00	0,00	0,00	-4.301,14	-86.022,78
3/0460003/01070	KT Kanal BA05	31.10.2007	24,5	40,0	-300.564,04	0,00	0,00	0,00	-11.786,83	-288.777,21
5/0060001/00056	KIP/KIG Zweckzuschuss	04.11.2020	3,5	7,0	-46.380,48	0,00	0,00	0,00	-10.306,77	-36.073,71
<b>1313 Investitionszuschüsse von übrigen</b>					<b>-1.282.143,39</b>	<b>0,00</b>	<b>4.695,30</b>	<b>0,00</b>	<b>-35.137,31</b>	<b>-1.251.701,38</b>
3/0450001/00014	Kanalanschluss 2020	01.01.2020	46,0	50,0	-19.788,21	0,00	0,00	0,00	-421,03	-19.367,18
3/0450001/00020	Kanalanschluss 2019	01.01.2019	45,0	50,0	-8.528,81	0,00	0,00	0,00	-185,41	-8.343,40
3/0450001/00021	Kanalanschluss 2018	01.01.2018	44,0	50,0	-10.983,30	0,00	0,00	0,00	-244,07	-10.739,23
3/0450001/00022	Kanalanschluss 2017	01.01.2017	43,0	50,0	-28.100,25	0,00	0,00	0,00	-638,64	-27.461,61
3/0450001/00023	Kanalanschluss 2016	01.01.2016	42,0	50,0	-48.365,38	0,00	0,00	0,00	-1.124,78	-47.240,60
3/0450001/00024	Kanalanschluss 2015	01.01.2015	41,0	50,0	-4.965,10	0,00	0,00	0,00	-118,22	-4.846,88
3/0450001/00025	Kanalanschluss 2014	01.01.2014	40,0	50,0	-3.056,31	0,00	0,00	0,00	-74,54	-2.981,77
3/0450001/00026	Kanalanschluss 2013	01.01.2013	39,0	50,0	-3.844,75	0,00	0,00	0,00	-96,12	-3.748,63
3/0450001/00027	Kanalanschluss 2012	01.01.2012	38,0	50,0	-13.456,00	0,00	0,00	0,00	-345,03	-13.110,97
3/0450001/00028	Kanalanschluss 2011	01.01.2011	37,0	50,0	-9.900,58	0,00	0,00	0,00	-260,54	-9.640,04
3/0450001/00029	Kanalanschluss 2009	01.01.2009	35,0	50,0	-24.645,31	0,00	0,00	0,00	-684,59	-23.960,72
3/0450001/00030	Kanalanschluss 2008	01.01.2008	34,0	50,0	-1.018.808,70	0,00	0,00	0,00	-29.108,82	-989.699,88
3/0450001/00031	Kanalanschluss 2021	31.12.2021	47,5	50,0	-40.411,90	0,00	0,00	0,00	-833,24	-39.578,66
3/0450001/00032	Kanalanschluss 2022	31.12.2022	48,5	50,0	-47.288,79	0,00	0,00	0,00	-955,33	-46.333,46
3/0450001/00033	Kanalanschluss 2023	31.12.2023	49,5	50,0	0,00	0,00	4.695,30	0,00	-46,95	-4.648,35

Ansatz Konto	MVAG	Bezeichnung	Inbetrieb- nahme	RND	ND	Buchwert 31.12.2022	Zugänge/ + Umbuchungen -	Abgänge/ -	Wertaufholung+/ Wertminderung-	Abschreibung	Buchwert 31.12.2023
853000		Betriebe für die Einrichtung und Verwaltung von Wohn- und Geschäftsgelände				-2.968,75	0,00	0,00	0,00	-62,50	-2.906,25
	1311	Investitionszuschüsse von Trägern öffentlichen Rechts				-2.968,75	0,00	0,00	0,00	-62,50	-2.906,25
	3/0060001/01074	KT Sparkassengebäude Wärmepumpe KPC Förderung	21.12.2020	46,5	50,0	-2.968,75	0,00	0,00	0,00	-62,50	-2.906,25
<b>Gesamtsumme</b>						<b>-7.169.547,88</b>	<b>-3.307,41</b>	<b>71.457,12</b>	<b>0,00</b>	<b>-273.119,18</b>	<b>-6.971.193,23</b>



Liste der nicht bewerteten Kulturgüter (Anlage 6h)





---

---

Art	Bezeichnung	Standort	Anzahl (bei Sammlungen)
-----	-------------	----------	-------------------------



Nachweis über unmittelbare Beteiligungen  
der Gebietskörperschaft (Anlage 6j)



**Verein zur Erhaltung und Erneuerung der Infrastruktur**

Name der Einheit	Verein zur Erhaltung und Erneuerung der Infrastruktur
Gemeinde-Kz.	30613
Beteiligungsart	Verbunden
Stamm-/Grundkapital	1.000,00
Anteil der Gebietskörperschaft in %	100,000
Buchwert der Beteiligung(t)	0,00
Geschäftsjahr	01.01.2022 bis 31.12.2022
Eigenkapital / geschätztes Nettovermögen 31.12.2022	0,00
Eigenkapital / geschätztes Nettovermögen 31.12.2023	0,00
Bilanzsumme	0,00
Finanzverbindlichkeiten	0,00
Jahresüberschuss/Jahresfehlbetrag	0,00
Gewinnausschüttungen an die Gebietskörperschaft	0,00
Klassifikation gem. ESVG	Gemeinden (inkl. Gemeindeverbände, Gemeindefonds, außerbudgetäre Gemeindeeinheiten)
Konzernabschluss	Nein
Name der Einheit	Verein zur Erhaltung und Erneuerung der Infrastruktur
Gemeinde-Kz.	30613
Beteiligungsart	Verbunden
Stamm-/Grundkapital	1.000,00
Anteil der Gebietskörperschaft in %	100,000
Buchwert der Beteiligung(t)	0,00
Geschäftsjahr	01.01.2022 bis 31.12.2022
Eigenkapital / geschätztes Nettovermögen 31.12.2022	0,00
Eigenkapital / geschätztes Nettovermögen 31.12.2023	0,00
Bilanzsumme	0,00
Finanzverbindlichkeiten	0,00
Jahresüberschuss/Jahresfehlbetrag	0,00
Gewinnausschüttungen an die Gebietskörperschaft	0,00
Klassifikation gem. ESVG	Gemeinden (inkl. Gemeindeverbände, Gemeindefonds, außerbudgetäre Gemeindeeinheiten)
Konzernabschluss	Nein

**Verein zur Erhaltung und Erneuerung der Infrastruktur**

Name der Einheit	Verein zur Erhaltung und Erneuerung der Infrastruktur
Gemeinde-Kz.	30613
Beteiligungsart	Verbunden
Stamm-/Grundkapital	1.000,00
Anteil der Gebietskörperschaft in %	100,000
Buchwert der Beteiligung(t)	0,00
Geschäftsjahr	01.01.2022 bis 31.12.2022
Eigenkapital / geschätztes Nettovermögen 31.12.2022	0,00
Eigenkapital / geschätztes Nettovermögen 31.12.2023	0,00
Bilanzsumme	0,00
Finanzverbindlichkeiten	0,00
Jahresüberschuss/Jahresfehlbetrag	0,00
Gewinnausschüttungen an die Gebietskörperschaft	0,00
Klassifikation gem. ESVG	Gemeinden (inkl. Gemeindeverbände, Gemeindefonds, außerbudgetäre Gemeindeeinheiten)
Konzernabschluss	Nein

Nachweis über mittelbare Beteiligungen  
der Gebietskörperschaft (Anlage 6k)









Nachweis über aktive Finanzinstrumente (Anlage 6m)



Kategorie	Buchwert Stand 31.12.2023	Wechselkurs- differenzen	beizulegender Zeitwert	durchschn. Nominal- verzinsung in %	durchschnittliche Rendite in %	durchschnittliche RLZ in Jahren
<b>bis zur Endfälligkeit gehalten</b>	<b>0,00</b>					
in heimischer Währung	0,00					
in fremder Währung	0,00					
<b>zur Veräußerung verfügbar</b>	<b>0,00</b>					
in heimischer Währung	0,00					
in fremder Währung	0,00					
<b>Partizipations- und Hybridkapital</b>	<b>0,00</b>					
Partizipationskapital	0,00					
Hybridkapital	0,00					
<b>Summe</b>	<b>0,00</b>					



Einzelnachweis über aktive Finanzinstrumente (Anlage 6n)





Wertpapierbezeichnung	Währung	Stand bei Anschaffung in Euro	Buchwert 31.12.2022 in Euro	Zugang in Euro	Abgang in Euro	Buchwert 31.12.2023 in Euro	Wechsel- kurs bei Anschaffung	Wechsel- kurs 31.12.2022	Wechsel- kurs 31.12.2023	Buchwert bei Anschaffung in Fremdwährung	Buchwert 31.12.2022 in Fremdwährung	Stand 31.12.2023 in Fremdwährung
<b>bis zur Endfälligkeit gehalten</b>		0,00	0,00	0,00	0,00	0,00						
in heimischer Währung		0,00	0,00	0,00	0,00	0,00						
in fremder Währung		0,00	0,00	0,00	0,00	0,00						
<b>zur Veräußerung verfügbar</b>		0,00	0,00	0,00	0,00	0,00						
in heimischer Währung		0,00	0,00	0,00	0,00	0,00						
in fremder Währung		0,00	0,00	0,00	0,00	0,00						
<b>Partizipations- und Hybridkapital</b>		0,00	0,00	0,00	0,00	0,00						
Partizipationskapital		0,00	0,00	0,00	0,00	0,00						
Hybridkapital		0,00	0,00	0,00	0,00	0,00						
<b>Summe</b>		<b>0,00</b>	<b>0,00</b>	<b>0,00</b>	<b>0,00</b>	<b>0,00</b>						



Rückstellungsspiegel (Anlage 6q)



Rückstellung	Stand 31.12.2022	Dotierungen (+)	Verbrauch (-)	Auflösung (-)	Stand 31.12.2023
<b>Kurzfristig</b>	<b>0,00</b>	<b>0,00</b>	<b>0,00</b>	<b>0,00</b>	<b>0,00</b>
Rückstellungen für Prozesskosten					
Rückstellungen für nicht konsumierte Urlaube					
Rückstellungen für ausstehende Rechnungen					
Sonstige kurzfristige Rückstellungen					
<b>Langfristig</b>	<b>164.103,70</b>	<b>15.196,76</b>	<b>0,00</b>	<b>44.799,37</b>	<b>134.501,09</b>
Rückstellungen für Abfertigungen	77.367,78	14.674,59		3.482,37	88.560,00
Rückstellungen für Jubiläumszuwendungen	86.735,92	522,17		41.317,00	45.941,09
Rückstellungen für Haftungen					
Rückstellungen für Sanierung von Altlasten					
Rückstellungen für Pensionen (Säule I)					
Sonstige langfristige Rückstellungen					
<b>Gesamtsumme</b>	<b>164.103,70</b>	<b>15.196,76</b>	<b>0,00</b>	<b>44.799,37</b>	<b>134.501,09</b>



Haftungsnachweis (Anlage 6r)





## Teil A - Haftungspositionen relevant iSd Art. 15a Vereinbarung HOG

Bezeichnung der/des Haftungsnehmerin/s oder einer Gruppe gleichartiger Haftungen	Haftungsrahmen	Stand 31.12.2022	Zugänge (+)	Abgänge (-)	Stand 31.12.2023	davon Umklassifizierungen
<b>Untergruppe 1 - Haftungen für Kredit- und Finanzinstitute</b>						
Zwischensumme - Untergruppe 1	0,00	0,00	0,00	0,00	0,00	
<b>Untergruppe 2 - Grundbücherlich besicherte Haftungen von Wohnbau-Darlehen</b>						
Zwischensumme - Untergruppe 2	0,00	0,00	0,00	0,00	0,00	
<b>Untergruppe 3 - Sonstige Wirtschaftshaftungen</b>						
Zwischensumme - Untergruppe 3	0,00	0,00	0,00	0,00	0,00	
<b>Summe A</b>	<b>0,00</b>	<b>0,00</b>	<b>0,00</b>	<b>0,00</b>	<b>0,00</b>	

Haftung der staatlichen, außerbudgetären Einheiten gem. ESVG iSd Art. 15a Vereinbarung HOG	Haftungsrahmen	Stand 31.12.2022	Zugänge (+)	Abgänge (-)	Stand 31.12.2023	davon Umklassifizierungen
<b>Untergruppe 1 - Haftungen für Kredit- und Finanzinstitute</b>						
Zwischensumme - Untergruppe 1	0,00	0,00	0,00	0,00	0,00	
<b>Untergruppe 2 - Grundbücherlich besicherte Haftungen von Wohnbau-Darlehen</b>						
Zwischensumme - Untergruppe 2	0,00	0,00	0,00	0,00	0,00	
<b>Untergruppe 3 - Sonstige Wirtschaftshaftungen</b>						
Zwischensumme - Untergruppe 3	0,00	0,00	0,00	0,00	0,00	
<b>Summe B</b>	<b>0,00</b>	<b>0,00</b>	<b>0,00</b>	<b>0,00</b>	<b>0,00</b>	
<b>Gesamtsumme</b>	<b>0,00</b>	<b>0,00</b>	<b>0,00</b>	<b>0,00</b>	<b>0,00</b>	

## Teil B - Haftungspositionen nicht relevant iSd Art. 15a Vereinbarung HOG

Bezeichnung der/des Haftungsnehmerin/s oder einer Gruppe gleichartiger Haftungen	Haftungsrahmen	Stand 31.12.2022	Zugänge (+)	Abgänge (-)	Stand 31.12.2023	davon Umklassifizierungen
<b>Untergruppe 1 - Haftungen für Kredit- und Finanzinstitute</b>						
Zwischensumme - Untergruppe 1	0,00	0,00	0,00	0,00	0,00	
<b>Untergruppe 2 - Grundbücherlich besicherte Haftungen von Wohnbau-Darlehen</b>						
Zwischensumme - Untergruppe 2	0,00	0,00	0,00	0,00	0,00	
<b>Untergruppe 3 - Sonstige Wirtschaftshaftungen</b>						
Zwischensumme - Untergruppe 3	0,00	0,00	0,00	0,00	0,00	
<b>Gesamtsumme</b>	<b>0,00</b>	<b>0,00</b>	<b>0,00</b>	<b>0,00</b>	<b>0,00</b>	
<b>Gesamtsumme Haftungen (Teil A + Teil B)</b>	<b>0,00</b>	<b>0,00</b>	<b>0,00</b>	<b>0,00</b>	<b>0,00</b>	



Einzelnachweis über die nicht voranschlagswirksame Gebarung  
gemäß § 12 (Anlage 6t)



## Einzelnachweis der vermögenswirksamen Bestandskonten

Konto	Kontenbezeichnung	Stand 31.12.2022	Umsatz Soll	Umsatz Haben	Stand 31.12.2023
<b>Veränderung der nicht voranschlagswirksamen Forderungen</b>					
270000	Finanzamt Vorsteuerbeträge (nicht voranschlagswirksame Gebarung)	0,00	125.804,43	125.804,43	0,00
271000	Umsatzsteuer Verrechnungskonto – Gutschrift (nicht voranschlagswirksame Gebarung)	54.033,21	53.391,64	107.164,27	260,58
279000	Sonstige für Dritte geleistete Vorschüsse (nicht voranschlagswirksame Gebarung)	0,00	1.000,00	1.000,00	0,00
287000	Sonstige kurzfristige Forderungen (nicht voranschlagswirksame Gebarung)	0,00	1.520.000,00	1.520.000,00	0,00
	<b>Summe</b>	<b>54.033,21</b>	<b>1.700.196,07</b>	<b>1.753.968,70</b>	<b>260,58</b>
<b>Veränderung der nicht voranschlagswirksamen Verbindlichkeiten</b>					
360000	Umsatzsteuer (nicht voranschlagswirksame Gebarung)	0,00	98.971,61	98.971,61	0,00
361000	Erläge von/für Dienststellen der Gebietskörperschaften (nicht voranschlagswirksame Gebarung)	2.088,97	28.166,32	28.896,79	2.819,44
362000	Gehaltsabzugsgebarungen (nicht voranschlagswirksame Gebarung)	13.874,64	386.225,16	387.468,68	15.118,16
369000	Sonstige Erläge (nicht voranschlagswirksame Gebarung)	30.076,28	102.749,64	94.261,46	21.588,10
379000	Sonstige Verbindlichkeiten (nicht voranschlagswirksame Gebarung)	14.684,62	614.702,12	620.144,51	20.127,01
	<b>Summe</b>	<b>60.724,51</b>	<b>1.230.814,85</b>	<b>1.229.743,05</b>	<b>59.652,71</b>

## Einzelnachweis der finanzierungswirksamen Vorschuss- und Verwahrgeldkonten

(inkl. anteiliger Kundenforderungen und Lieferantenverbindlichkeiten)

Konto	Kontenbezeichnung	Stand 31.12.2022	Umsatz Soll	Umsatz Haben	Stand 31.12.2023
<b>Veränderung der nicht voranschlagswirksamen Forderungen</b>					
270000	FA - VORSTEUER	0,00	125.804,43	125.804,43	0,00
271000	FA - GUTHABEN	54.033,21	107.164,27	53.391,64	260,58
279500	HANDGELD KINDERGARTEN	0,00	1.000,00	1.000,00	0,00
287777	KASSENBESTANDSVERÄNDERUNG	0,00	1.520.000,00	1.520.000,00	0,00
	<b>Summe</b>	<b>54.033,21</b>	<b>1.753.968,70</b>	<b>1.700.196,07</b>	<b>260,58</b>
<b>Veränderung der nicht voranschlagswirksamen Verbindlichkeiten</b>					
360000	FA - UST	-2.686,86	100.277,87	98.971,61	-1.380,60
361000	REGIONALTAXE	2.088,97	28.896,79	28.166,32	2.819,44
362000	VERWAHRGELDER - LST	0,00	77.770,58	77.770,58	0,00
362100	BVA AKTIVE BEAMTE	0,00	218.363,96	218.363,96	0,00
362190	PV-BEITRAG	10.574,00	10.237,48	10.574,00	10.237,48
362200	PK-BEITRAG VBV	0,00	4.021,08	4.021,08	0,00
362300	GKK - VB	3.300,64	47.507,60	46.375,06	4.433,18
362310	VOLKSSCHULE + KINDERGARTEN	0,00	1.310,00	862,50	447,50
362320	BUNDESgebühren	-76,80	2.066,80	1.990,00	0,00
362400	FONDSBEITRÄGE	0,00	25.967,98	25.967,98	0,00
362800	Gehaltsabzugsgebarungen (nicht voranschlagswirksame Gebar)	0,00	300,00	300,00	0,00
369000	DIVERSE VERWAHRGELDER	4.628,76	72.412,50	81.429,96	-4.388,70
369100	Kautionen	16.947,52	29,28	0,00	16.976,80
369200	JAGDPACHTSCHILLING	8.500,00	21.819,68	21.319,68	9.000,00
379000	FA - ZAHLLAST	14.684,62	26.545,38	21.102,99	20.127,01
379099	BEZÜGE	0,00	593.599,13	593.599,13	0,00
	<b>Summe</b>	<b>57.960,85</b>	<b>1.231.126,11</b>	<b>1.230.814,85</b>	<b>58.272,11</b>

Personaldaten iSd ÖStp (Anlage 4)





Gruppe 1 - gesamt	Dienstverhältnis zu Gemeinde, dienstleistend in einer Dienststelle, bezahlt aus dem Budget		Personalaufwendungen, Aktive, betriebsmäßige Darstellung exklusive Ausgliederungen				
	Köpfe	VBÄ	davon melden Gemeinden optional				gesamt
Bezüge (L und G: Unterklasse 50-55)			Nebengebühren (L und G: Gruppen 564-569)	Dienstgeberbeiträge (L und G: Unterklasse 58)	Weitere Aufwendungen	Kontenklasse 5	
BeamtInnen			9.727,44				
Vertragsbedienstete	20,00	16,01	563.768,35				
KV-Bedienstete (Kollektivvertrag)			118.109,98				
Summe	20,00	16,01	691.605,77	15.535,00	178.905,23	15.196,76	901.242,76
<b>darunter (Teilmengen der Gruppe 1)</b>							
MusikschullehrerInnen							
KindergärtnerInnen und							
Bedienstete nicht-ausgliederter Krankenanstalten							
<b>Gruppe 1a - Ausbildungsverhältnisse (insb. Lehrlinge)</b>							

Gruppe 2 - gesamt	Dienstverhältnis zur Gemeinde, dienstleistend bei sonstigem Rechtsträger, bezahlt aus dem Budget		Personalaufwendungen, Aktive, Ausgliederter				
	Köpfe	VBÄ	davon melden Gemeinden optional				gesamt
Bezüge (L und G: Unterklasse 50-55)			Nebengebühren (L und G: Gruppen 564-569)	Dienstgeberbeiträge (L und G: Unterklasse 58)	Weitere Aufwendungen	Kontenklasse 5	
BeamtInnen							
Vertragsbedienstete							
Summe	0,00	0,00					

BeamtInnen-PensionistInnen zum 31.12.2023			
	Anzahl	Ø-Pensionshöhe / Mt. <sup>1)</sup>	
RuhegenussbezieherInnen			
Hinterbliebene <sup>2)</sup>			
<b>Neue RuhegenussbezieherInnen im Bezugsjahr 2023</b>			
	Anzahl	Ø-Pensionsantrittsalter	Ø-Pensionshöhe / Mt. <sup>1)</sup>
Alterspension <sup>3)</sup>			
Dienstunfähigkeit <sup>4)</sup>			
vorzeitige Pensionierung mit Abschlag <sup>5)</sup>			
vorzeitige Pensionierung ohne Abschlag <sup>6)</sup>			
Pensionierungen gesamt	0,0	0,0	0,0
<p>1) Durchschnittspension im Dezember laut Personalstatistik-Festlegungen ohne Sonderzahlungen, ohne Pflegegeld und ohne sonstige Transferleistungen; brutto</p> <p>2) Witwen-, Witwer-, Waisenversorgungsbezüge und vergleichbare Leistungen</p> <p>3) Ruhebezüge aufgrund einer Ruhestandsversetzung durch Erklärung iSd § 15 iVm § 236c Abs. 1 BDG 1979, eines Übertritts in den Ruhestand oder einer vergleichbaren Regelung</p> <p>4) Ruhebezüge aufgrund einer Ruhestandsversetzung wegen dauernder Dienstunfähigkeit</p> <p>5) Ruhebezüge aufgrund einer Ruhestandsversetzung vor dem Mindestalter für eine Ruhestandsversetzung durch Erklärung iSd Z 3, die eine Minderung der Bemessungsgrundlage bewirkt (z.B. § 207n BDG 1979)</p> <p>6) Ruhebezüge aufgrund einer Ruhestandsversetzung vor dem Mindestalter für eine Ruhestandsversetzung durch Erklärung iSd Z 3, die keine Minderung der Bemessungsgrundlage bewirkt (z.B. § 207n BDG 1979)</p>			
<b>Pensionsausgaben für das Bezugsjahr 2023</b>			
Summe	12.534,96		

Dienstpostenplan



Dienstpostenplan im Rechnungsabschluss 2023							
DZW	Bezeichnung des Dienstzweiges	Anzahl	Entlohnungs-gruppe	Funktionsverwendung			
				Anzahl	FGrp	Bezeichnung	Pzlg
56	Gehobener Verwaltungsdienst	1	8	1	8	Amtsleiter	✓
69	Rechnungsfachdienst	2	6	1	6	-	
85	mittlerer Verwaltungs- und Kanzleidienst	1	4	-	-	-	-
15	Reinigungs- und Kochhilfsdienst	2	2	-	-	-	-
12	Kindergartenhilfsdienst	6	3	-	-	-	-
60	Erzieherfachdienst	1	5	-	-	-	-
16	Schulwart	1	2	-	-	-	-
2	Facharbeiter	5	5	-	-	-	-
6	Klärfacharbeiter	1	6	-	-	-	-



Nachweis über Personalaufwand VRV2015





Gruppe	Abschnitt	Ansatz	Beamte der Verwaltung 500000 - 500999	Vertragsbedienstete I 510000 - 510999	Vertragsbedienstete II 511000 - 511999	Arbeiter ganzjährig beschäftigt 521000 - 521999	Nebengebühren und Geldaushilfen 560000 - 569999	Leistungen aus der Selbstträgerschaft 582000 - 582999	Pension und sonstige Ruhebezüge 760000 - 760999	Gesamtsumme
0	00	000000	Gewähler Gemeindeorgane						12.534,96	12.534,96
	01	010000	Zentralamt	184.518,19	8.878,94		9.550,00	49.171,75		252.118,88
	<b>Summe Gruppe 0</b>			<b>184.518,19</b>	<b>8.878,94</b>		<b>9.550,00</b>	<b>49.171,75</b>	<b>12.534,96</b>	<b>264.653,84</b>
2	21	211000	Volksschulen		32.161,78			10.726,09		42.887,87
	24	240000	Kindergärten		128.855,23	38.973,67		42.501,83		210.330,73
	25	250000	Schülerhorte		13.200,00			1.000,00		14.200,00
	<b>Summe Gruppe 2</b>				<b>174.217,01</b>	<b>38.973,67</b>		<b>54.227,92</b>		<b>267.418,60</b>
5	51	510000	Medizinische Bereichsversorgung	9.727,44						9.727,44
	<b>Summe Gruppe 5</b>			<b>9.727,44</b>						<b>9.727,44</b>
8	82	820000	Wirtschaftshöfe			79.136,31		19.939,74		99.076,05
	85	850000	Betriebe der Wasserversorgung		116.770,74		2.992,50	30.632,95		150.396,19
		851000	Betriebe der Abwasserbeseitigung		71.083,47		2.992,50	18.559,98		92.635,95
		853000	Betriebe für die Einrichtung und Verwaltung von Wohn- und Geschäftsgeb		8.300,00			400,00		8.700,00
	<b>Summe Gruppe 8</b>				<b>196.154,21</b>	<b>79.136,31</b>	<b>5.985,00</b>	<b>69.532,67</b>		<b>350.808,19</b>
<b>Summe gesamt</b>			<b>9.727,44</b>	<b>184.518,19</b>	<b>379.250,16</b>	<b>118.109,98</b>	<b>15.535,00</b>	<b>172.932,34</b>	<b>12.534,96</b>	<b>892.608,07</b>



Nachweis Vermögen mit abgeänderter Nutzungsdauer



---

Konto	Bezeichnung	Nutzungsdauer lt. VRV	Abweichende Nutzungsdauer	Begründung
3/0220002/00001	Kehrmaschine KUBOTA gebraucht	10,0	5,0	gebraucht gekauft daher 1/2 ND



Querschnitt (Anlage 5b)





Bezeichnung	Zuordnung der Aufwands- und Ertragsgruppen	Summe Haushalt	davon A 85 - 89	Summe ohne A 85 - 89	
<b>I. Querschnitt</b>					
<b>Erträge der operativen Gebarung / Einzahlungen aus Abgaben</b>					
10	Einzahlungen aus eigenen Abgaben	Unterklassen 83 bis 85 ohne Gruppen 852, 858 und 859	455.391,32	0,00	455.391,32
11	Erträge aus Ertragsanteilen	Gruppen 858 und 859	1.543.512,58	0,00	1.543.512,58
12	Gebühren für die Benützung von Gemeindevorrichtungen und -anlagen	Gruppe 852	624.327,31	624.327,31	
13	Erträge aus Leistungen	Unterklasse 81 ohne Gruppen 811, 817, 818 und 819	146.276,07	3.025,00	143.251,07
14	Erträge aus Besitz und wirtschaftlicher Tätigkeit	Gruppen 811, 820, 822, 823	152.921,99	136.042,00	16.879,99
15	Transfererträge von Trägern des öffentlichen Rechts	Gruppen 860 bis 863, 888	574.478,56	360.499,68	213.978,88
16	Sonstige Transfererträge	Gruppen 809, 864 bis 868, 880	48.635,32	45.718,68	2.916,64
17	Gewinnentnahmen der Gemeinde von Unternehmungen und marktbestimmten Betrieben der Gemeinde (A 85-89)	Gruppe 869 und 879		0,00	
18	Erträge aus Veräußerungen und sonstige Erträge	Gruppen 814, 815, 824, 827, 828 und 829	94.462,73	53.128,19	41.334,54
<b>19</b>	<b>Summe 1 (Erträge)</b>		<b>3.640.005,88</b>	<b>1.222.740,86</b>	<b>2.417.265,02</b>
<b>Aufwendungen der operativen Gebarung</b>					
20	Personalaufwand	Klasse 5 ohne nicht finanzierungswirksame Konten	886.046,00	257.705,03	628.340,97
21	Pensionen und sonstige Ruhebezüge	Gruppen 760, 761	12.534,96	0,00	12.534,96
22	Bezüge der gewählten Organe	Gruppe 721	97.116,04	0,00	97.116,04
23	Gebrauchs- und Verbrauchsgüter, Handelswaren	Klasse 4	170.976,85	60.984,95	109.991,90
24	Verwaltungs- und Betriebsaufwand	Klasse 6 ohne Gruppen 650 bis 655, 657, 658, 680 bis 687, 689, 690, 694 bis 699; Unterklassen 70 bis 72 ohne Gruppen 706 und 721; Gruppe 790	913.582,87	537.585,20	375.997,67
25	Zinsen für Finanzschulden	Gruppen 650, 651, 653 und 657	37.830,56	37.830,56	
26	Laufende Transfers an Träger des öffentlichen Rechts	Gruppen 750 bis 754	936.379,70	330,00	936.049,70
27	Sonstige laufende Transfers	Gruppen 755 bis 757, 759, 764, 768, 780 und 781	40.112,18	0,00	40.112,18
28	Gewinnentnahmen der Gemeinde von Unternehmungen und marktbestimmten Betrieben der Gemeinde (A 85-89)	Gruppe 769		0,00	
<b>29</b>	<b>Summe 2 (Aufwendungen)</b>		<b>3.094.579,16</b>	<b>894.435,74</b>	<b>2.200.143,42</b>
<b>91</b>	<b>SALDO 1: Ergebnis der operativen Gebarung</b>	Summe 1 minus Summe 2	<b>545.426,72</b>	<b>328.305,12</b>	<b>217.121,60</b>

Bezeichnung	Zuordnung Abgang/Zugang zu den Bestandskonten und der Kapitaltransferkonten	Summe Haushalt	davon A 85 - 89	Summe ohne A 85 - 89
<b>Vermögensgebarung mit Kapitaltransfers ohne Finanztransaktionen</b>				
30 Veräußerung von unbeweglichem Vermögen	Unterklassen 00, 01, 05 und 06; Gruppen 801, 802 und 805 (bei unbeweglichen Kulturgütern)		0,00	
31 Veräußerung von beweglichem Vermögen	Unterklassen 02 bis 04; Gruppen 100, 113, 120, 150, 159, 170 und 175; Gruppen 803, 804 und 805 (bei beweglichen Kulturgütern)	10.000,00	0,00	10.000,00
32 Veräußerung von immateriellen Vermögenswerten	Unterklasse 07		0,00	
33 Investitionszuschüsse (erhaltene Kapitaltransfers) von Trägern des öffentlichen Rechts	Gruppen 300 bis 303, 309, 871	506.047,76	111.516,13	394.531,63
34 Sonstige Investitionszuschüsse (erhaltene Kapitaltransfers)	Gruppen 304 bis 308	18.290,91	18.290,91	
<b>39 Summe 3 (Vermögensgebarung mit Kapitaltransfer ohne Finanztransaktionen)</b>		<b>534.338,67</b>	<b>129.807,04</b>	<b>404.531,63</b>
<b>Vermögensgebarung und Kapitaltransfers ohne Finanztransaktionen</b>				
40 Erwerb von unbeweglichem Vermögen	Unterklassen 00, 01 und 05; Gruppen 060, 061 und 063	192.119,45	80.851,31	111.268,14
41 Erwerb von beweglichem Vermögen, Aktivierte Vorräte	Unterklassen 02 bis 04; Gruppe 062; Gruppen 100, 113, 120, 150, 159, 170 und 175	62.688,77	42.714,16	19.974,61
42 Erwerb von immateriellen Vermögenswerten	Unterklasse 07		0,00	
43 Kapitaltransfers an Träger des öffentlichen Rechts	Gruppen 130 und 135; Gruppen 770 bis 774		0,00	
44 Sonstige Kapitaltransfers	Gruppen 775 bis 779, 785 und 786	26.600,00	0,00	26.600,00
<b>49 Summe 4 (Vermögensgebarung und Kapitaltransfer ohne Finanztransaktionen)</b>		<b>281.408,22</b>	<b>123.565,47</b>	<b>157.842,75</b>
<b>92 SALDO 2: Saldo der Vermögensgebarung ohne Finanztransaktionen</b>	Summe 3 minus Summe 4	<b>252.930,45</b>	<b>6.241,57</b>	<b>246.688,88</b>

Bezeichnung	Zuordnung der Gruppen der Finanzierungsrechnung	nur A 85 - 89
<b>Einzahlungen aus Finanztransaktionen</b>		
50 Veräußerung von Beteiligungen und Wertpapieren	Unterklasse 08; Gruppen 223 und 224	0,00
51 Entnahmen aus Zahlungsmittelreserven	Gruppen 293, 294 und 295	0,00
52 Einzahlungen aus der Rückzahlung von Darlehen an Träger des öffentlichen Rechts	Gruppen 240 bis 244	0,00
53 Einzahlungen aus der Rückzahlung von Darlehen an andere und von Bezugsvorschüssen	Gruppen 245 bis 249 und 273	0,00
54 Aufnahme von Finanzschulden von Trägern des öffentlichen Rechts	Gruppen 340 bis 344, 350 bis 354	0,00
55 Aufnahme von Finanzschulden von anderen	Unterklasse 32; Gruppen 345 bis 349, 355 bis 357	0,00
58 Ausgleichszahlungen aus Finanzderivaten	Gruppen 821 und 826	0,00
<b>59 Summe 5 (Einzahlungen aus Finanztransaktionen)</b>		<b>0,00</b>
<b>Auszahlungen aus Finanztransaktionen</b>		
60 Erwerb von Beteiligungen und Wertpapieren	Unterklasse 08; Gruppen 223 und 224	0,00
61 Zuführung an Zahlungsmittelreserven	Gruppen 293, 294 und 295	0,00
62 Gewährung von Darlehen an Träger des öffentlichen Rechts	Gruppen 240 bis 244	0,00
63 Gewährung von Darlehen an andere und von Bezugsvorschüssen	Gruppen 245 bis 249 und 273	0,00
64 Rückzahlung von Finanzschulden bei Trägern des öffentlichen Rechts	Gruppen 340 bis 344, 350 bis 354	38.664,37
65 Rückzahlung von Finanzschulden bei anderen	Unterklasse 32; Gruppen 345 bis 349, 355 bis 357	287.083,02
68 Ausgleichszahlungen aus Finanzderivaten	Gruppen 652, 655 und 658	0,00
<b>69 Summe 6 (Auszahlungen aus Finanztransaktionen)</b>		<b>325.747,39</b>
<b>93 SALDO 3: Saldo der Finanztransaktionen</b>	Summe 5 minus Summe 6	<b>-325.747,39</b>
<b>94 SALDO 4:</b>	Summe der Salden 1, 2 und 3	<b>8.799,30</b>
<b>II. Ableitung des Finanzierungssaldos</b>		
70 Jahresergebnis Haushalt ohne A 85 - 89 und ohne Finanztransaktionen	Saldo 1 plus Saldo 2	463.810,48
71 Überrechnung Jahresergebnis A 85 - 89	Saldo 4 der Spalte "nur A 85 - 89"	8.799,30
<b>95 Finanzierungssaldo ('vorläufiges Maastricht-Ergebnis')</b>		<b>472.609,78</b>



Erläuterung Abweichung gegenüber Finanzierungsvoranschlag



HH-Stelle	Bezeichnung	Buchungen	- Voranschlag	- Übertragung	= Abweichung	Betrag	Beschluss und Begründung
<b>Mittelaufbringung</b>	<b>Abweichung über 7.000,00 und mehr als 10,00%</b>						
<b>010000</b>	<b>Zentralamt</b>						
2/010000+828000	Rückersätze von Ausgaben	20.106,00	100,00	0,00	20.006,00	20.006,00	19.03.2024 Rückführung Infrastruktur KG
<b>029000</b>	<b>Amtsgebäude</b>						
6/029000+829910	Sonstige Erträge ZUFÜHRUNG vom OHH	0,00	260.000,00	0,00	-260.000,00	-260.000,00	19.03.2024 Mit dem Bau des Gemeindegamtes wurde noch nicht begonnen.
6/029000+871000	Kapitaltransfers aus Gemeinde-Bedarfszuweisungsmittel	200.000,00	500.000,00	0,00	-300.000,00	-300.000,00	19.03.2024 weniger BZ vom Land NÖ erhalten
<b>240000</b>	<b>Kindergärten</b>						
2/240000+810000	Elternbeiträge 13 %	47.074,89	35.000,00	0,00	12.074,89	12.074,89	19.03.2024 weniger budgetiert
2/240000+828000	Ersätze f. Kinderbetreuung	21.228,50	9.000,00	0,00	12.228,50	12.228,50	19.03.2024 weniger budgetiert
<b>250000</b>	<b>Schülerhorte</b>						
2/250000+810000	Hort - Elternbeiträge	29.796,65	18.000,00	0,00	11.796,65	11.796,65	19.03.2024 weniger budgetiert
2/250000+860000	Transfers von Bund, Bundesfonds und Bundeskammern	9.000,00	0,00	0,00	9.000,00	9.000,00	19.03.2024 Bildung NÖ-ganztäg.Schulform erhalten
<b>612000</b>	<b>Gemeindestraßen</b>						
6/612000+301100	Förderung Radweg	69.209,46	420.000,00	0,00	-350.790,54	-350.790,54	19.03.2024 Anteil Förderung Radweg Richtung Gaaden an Gemeinde Gaaden überwiesen
6/612000+829910	Sonstige Erträge ZUFÜHRUNG vom OHH	0,00	195.000,00	0,00	-195.000,00	-195.000,00	19.03.2024 Zuführung nicht durchgeführt, Endabrechnung Radweg Gaaden und Rosental-Siegenfeld folgen
2/612000+860100	KIP/KIG Zweckzuschuss	8.570,64	0,00	0,00	8.570,64	8.570,64	19.03.2024 Ausschöpfung KIP Zweckzuschuss
6/612000+871000	Bedarfszuweisung	110.000,00	250.000,00	0,00	-140.000,00	-140.000,00	19.03.2024 weniger vom Land NÖ erhalten als budgetiert

HH-Stelle	Bezeichnung	Buchungen	- Voranschlag	- Übertragung	= Abweichung	Betrag	Beschluss und Begründung
<b>850000</b>	<b>Betriebe der Wasserversorgung</b>						
2/850000+803000	Veräußerungen von technischen Anlagen, Fahrzeugen und Maschinen	0,00	15.000,00	0,00	-15.000,00	-15.000,00	19.03.2024 Ford Ranger erst 2024 verkauft
6/850000+829910	Zuführung aus der operativen Gebarung	53.128,19	0,00	0,00	53.128,19	53.128,19	19.03.2024 Zuführung aus der operativen Gebarung Autohaus Toyfl - Toyota Hillux
2/850000+852200	Wasserbezugsgebühr 10 %	149.630,71	190.000,00	0,00	-40.369,29	-40.369,29	19.03.2024 weniger Wasser verkauft, kein trockener Sommer und Umstellung Konsumverhalten
<b>851000</b>	<b>Betriebe der Abwasserbeseitigung</b>						
2/851000+852200	Kanalbenützungsg Gebühr Wienerwald	73.261,28	65.000,00	0,00	8.261,28	8.261,28	19.03.2024 Indexanpassung Lt. Vertrag
2/851000+860100	KIP/KIG Zweckzuschuss	71.808,36	0,00	0,00	71.808,36	71.808,36	19.03.2024 Ausschöpfung KIP Zweckzuschuss
<b>920000</b>	<b>Ausschließliche Gemeindeabgaben</b>						
2/920000+833100	Kommunalsteuer	215.372,92	149.200,00	0,00	66.172,92	66.172,92	19.03.2024 weniger budgetiert
2/920000+850000	Aufschließungsbeiträge	38.431,69	10.000,00	0,00	28.431,69	28.431,69	19.03.2024 weniger budgetiert, 2x Aufschließung
<b>921000</b>	<b>Zwischen Ländern und Gemeinden geteilte Abgaben</b>						
2/921000+861000	Transfers von Ländern Bundesautomaten+Wetterterminalabgabe (ex bis 2023 Interessentenbeitr/Tourismusabg)	18.158,89	7.500,00	0,00	10.658,89	10.658,89	19.03.2024 letztes Mal Land NÖ-Vergüt. Interessentb.23
<b>940000</b>	<b>Bedarfszuweisungen</b>						
2/940000+871100	Bedarfszuweisung II "Härteausgleich"	13.972,17	0,00	0,00	13.972,17	13.972,17	19.03.2024 vom Land NÖ nachträglich gewährt
	<b>Summe Mittelaufbringung</b>	<b>1.148.750,35</b>	<b>2.123.800,00</b>	<b>0,00</b>	<b>-975.049,65</b>	<b>-975.049,65</b>	
<b>Mittelverwendung</b>	<b>Abweichung über 7.000,00 und mehr als 10,00%</b>						
<b>010000</b>	<b>Zentralamt</b>						
1/010000-020000	Ankauf von Maschinen	0,00	9.000,00	0,00	-9.000,00	-9.000,00	19.03.2024 Drucker noch nicht angeschafft



HH-Stelle	Bezeichnung	Buchungen	- Voranschlag	- Übertragung	= Abweichung	Betrag	Beschluss und Begründung
1/010000-582000	DGB Sozialversicherung VB	40.747,28	50.700,00	0,00	-9.952,72	-9.952,72	19.03.2024 Budget nicht zur Gänze ausgeschöpft
<b>029000</b>	<b>Amtsgebäude</b>						
5/029000-010100	Neubau Gemeindeamt	41.433,60	1.100.000,00	0,00	-1.058.566,40	-1.058.566,40	19.03.2024 Mit dem Bau des Gemeindegamtes wurde noch nicht begonnen.
1/029000-729910	Sonstige Aufwendungen ZUFÜHRUNG aus OHH	0,00	260.000,00	0,00	-260.000,00	-260.000,00	19.03.2024 Mit dem Bau des Gemeindegamtes wurde noch nicht begonnen.
<b>094000</b>	<b>Gemeinschaftspflege</b>						
1/094000-728000	Betriebsausflug	0,00	27.000,00	0,00	-27.000,00	-27.000,00	19.03.2024 nicht stattgefunden
<b>163000</b>	<b>Freiwillige Feuerwehren</b>						
1/163000-020000	Maschinen und maschinelle Anlagen	205,85	10.000,00	0,00	-9.794,15	-9.794,15	19.03.2024 Budget nicht zur Gänze ausgeschöpft
<b>211000</b>	<b>Volksschulen</b>						
1/211000-614000	Instandhaltung Gebäude	4.159,89	15.000,00	0,00	-10.840,11	-10.840,11	19.03.2024 Budget nicht zur Gänze ausgeschöpft
<b>212000</b>	<b>Hauptschulen</b>						
1/212000-752000	Mittelschulen - Schulumlagen	88.735,83	55.900,00	0,00	32.835,83	32.835,83	19.03.2024 MS Alland NZ 2022+ ao VZ 2023 à 17.946 €
<b>214000</b>	<b>Polytechnische Schulen</b>						
1/214000-752000	Polyt.LG - Schulumlagen	22.842,96	9.000,00	0,00	13.842,96	13.842,96	19.03.2024 bei VA-Erstellung keine aktuelle Kostenaufstellung vorhanden
<b>240000</b>	<b>Kindergärten</b>						
1/240000-511000	Bezüge VB II	128.855,23	110.200,00	0,00	18.655,23	18.655,23	19.03.2024 Aushilfen und Ferialpraktikant
1/240000-582000	DGB Sozialvers. VB II	36.226,05	27.300,00	0,00	8.926,05	8.926,05	19.03.2024 Aushilfen und Ferialpraktikant

HH-Stelle	Bezeichnung	Buchungen	- Voranschlag	- Übertragung	= Abweichung	Betrag	Beschluss und Begründung
<b>419000</b>	<b>Sonstige Einrichtungen und Maßnahmen</b>						
1/419000-751000	Sozialhilfeumlage	246.997,80	223.000,00	0,00	23.997,80	23.997,80	19.03.2024 vom Land NÖ nachträglich angepasst/erhöht
1/419000-751100	Sozialhilfe Wohnsitzgemeindebeitrag	-13.997,29	2.000,00	0,00	-15.997,29	-15.997,29	19.03.2024 Refundierung Soz.h. Wohnsitzgemeindebeitrag aus Verlassenschaft des Beziehers
<b>519000</b>	<b>Sonstige Einrichtungen und Maßnahmen</b>						
1/519000-722000	Rückersätze von Erträgen	12.057,00	0,00	0,00	12.057,00	12.057,00	19.03.2024 Gem. BMF v 24.11.2023 Rückforderung kommunale Impfkampagne COVID-19
<b>612000</b>	<b>Gemeindestraßen</b>						
5/612000-004000	Div. Straßenbauvorhaben + Radweg	47.014,84	600.000,00	0,00	-552.985,16	-552.985,16	19.03.2024 Budget nicht zur Gänze ausgeschöpft, Endabrechnung Radweg Gaaden und Rosental-Siegenfeld folgen
1/612000-020000	Ankauf v. Maschinen	17.800,00	2.500,00	0,00	15.300,00	15.300,00	19.03.2024 Springer: Kubota Zwischenachs-Mähwerk m. Hochentleerungskorb Krendl: Kehrmaschinenaufsatz
1/612000-400000	Geringwertige Wirtschaftsgüter	0,00	7.000,00	0,00	-7.000,00	-7.000,00	19.03.2024 Budget nicht ausgeschöpft
1/612000-611000	Instandhaltung Straßen u. Brücken	70.444,98	45.000,00	0,00	25.444,98	25.444,98	19.03.2024 Aufbereitung Busbuchten Cholerakapelle lt. VOR
1/612000-729910	Sonstige Aufwendungen f. investive Gebarung	0,00	195.000,00	0,00	-195.000,00	-195.000,00	19.03.2024 Zuführung nicht durchgeführt, Endabrechnung Radweg Gaaden und Rosental-Siegenfeld folgen
<b>813000</b>	<b>Müllbeseitigung</b>						
1/813000-728000	Müllentsorgung	6.045,21	17.000,00	0,00	-10.954,79	-10.954,79	19.03.2024 Budget nicht zur Gänze ausgeschöpft
<b>815000</b>	<b>Park- und Gartenanlagen, Kinderspieplätze</b>						
1/815000-613000	Instandhaltung Rasenmäher + Traktor	2.546,56	15.000,00	0,00	-12.453,44	-12.453,44	19.03.2024 Budget nicht zur Gänze ausgeschöpft
<b>816000</b>	<b>Öffentliche Beleuchtung und öffentliche Uhren</b>						
1/816000-600000	Stromverbrauch	32.650,28	42.600,00	0,00	-9.949,72	-9.949,72	19.03.2024 Budget nicht zur Gänze ausgeschöpft (VA mit 3fachen Preis)
1/816000-619000	Instandhaltung d. Straßenbeleuchtung	4.947,82	27.000,00	0,00	-22.052,18	-22.052,18	19.03.2024 Budget nicht zur Gänze ausgeschöpft

HH-Stelle	Bezeichnung	Buchungen	- Voranschlag	- Übertragung	= Abweichung	Betrag	Beschluss und Begründung
<b>820000</b>	<b>Wirtschaftshöfe</b>						
1/820000-521000	Bezüge der Bediensteten	79.136,31	70.900,00	0,00	8.236,31	8.236,31	19.03.2024 Budget nicht zur Gänze ausgeschöpft - Neuordnung Arbeiter
<b>850000</b>	<b>Betriebe der Wasserversorgung</b>						
5/850000-010110	Errichtung Wasserleitung + Sanierung Wasserbehälter	14.236,37	200.000,00	0,00	-185.763,63	-185.763,63	19.03.2024 Budget nicht zur Gänze ausgeschöpft, Reisetbergweg realisiert, Wasserleitung Richtung Gruberstraße auf 2024 verschoben
1/850000-413000	Wasserankauf WLW 10 %	21.896,98	5.000,00	0,00	16.896,98	16.896,98	19.03.2024 Rohrbrüche und Wasserdruckprobleme Siegenfeld
1/850000-600000	Stromkosten	58.998,09	73.500,00	0,00	-14.501,91	-14.501,91	19.03.2024 Budget nicht zur Gänze ausgeschöpft (VA mit 3xfachen Preis)
1/850000-612000	Instandhaltung d. Anlage - Elektrik	2.204,85	20.000,00	0,00	-17.795,15	-17.795,15	19.03.2024 Budget nicht zur Gänze ausgeschöpft
1/850000-729910	Sonstige Aufwendungen f. investive Gebarung	53.128,19	0,00	0,00	53.128,19	53.128,19	19.03.2024 Zuführung aus der operativen Gebarung Autohaus Toyfl - Toyota Hillux
<b>851000</b>	<b>Betriebe der Abwasserbeseitigung</b>						
1/851000-006000	Erweiterung 20 %	48.469,59	10.000,00	0,00	38.469,59	38.469,59	19.03.2024 EMA Scherz - Optimierung ARA (Kompaktanlage)
1/851000-600000	Stromkosten	73.924,29	120.000,00	0,00	-46.075,71	-46.075,71	19.03.2024 Budget nicht zur Gänze ausgeschöpft (VA mit 3xfachen Preis)
1/851000-619000	Instandhaltung d. ABA	75.333,14	85.000,00	0,00	-9.666,86	-9.666,86	19.03.2024 Budget nicht zur Gänze ausgeschöpft
1/851000-650000	Kreditzinsen	37.830,56	8.100,00	0,00	29.730,56	29.730,56	19.03.2024 Zinserhöhungen wurden erst unterm Jahr von den Banken bekanntgegeben
<b>853000</b>	<b>Betriebe für die Einrichtung und Verwaltung von Wohn- und Geschäftsgeb</b>						
1/853000-600000	Stromkosten	6.746,95	15.000,00	0,00	-8.253,05	-8.253,05	19.03.2024 Budget nicht zur Gänze ausgeschöpft (VA mit 3xfachen Preis)
1/853000-600100	Fernwärme Miethäuser	6.738,70	17.500,00	0,00	-10.761,30	-10.761,30	19.03.2024 Budget nicht zur Gänze ausgeschöpft - milder Winter

HH-Stelle	Bezeichnung	Buchungen	- Voranschlag	- Übertragung	= Abweichung	Betrag	Beschluss und Begründung
<b>900000</b>	<b>Gesonderte Verwaltung</b>						
1/900000-616000	Service Buchungsautomat	17.755,94	28.000,00	0,00	-10.244,06	-10.244,06	19.03.2024 Budget nicht zur Gänze ausgeschöpft
	<b>Summe Mittelverwendung</b>	<b>1.286.113,85</b>	<b>3.503.200,00</b>	<b>0,00</b>	<b>-2.217.086,15</b>	<b>-2.217.086,15</b>	

Seite	Inhalt
3	Vorbericht
17	Nachweis der liquiden Mittel (Kassenbestand)
21	Ergebnishaushalt Gesamt 1. Ebene (Anlage 1a) - interne Vergütungen enthalten
25	Ergebnishaushalt Gesamt 1. und 2. Ebene (Anlage 1a) - interne Vergütungen enthalten
29	Ergebnishaushalt Bereichsbudget 1. und 2. Ebene (Anlage 1a)
51	Finanzierungshaushalt Gesamt 1. Ebene (Anlage 1b) - interne Vergütungen enthalten
55	Finanzierungshaushalt Gesamt 1. und 2. Ebene (Anlage 1b) - interne Vergütungen enthalten
61	Finanzierungshaushalt Bereichsbudget 1. und 2. Ebene (Anlage 1b)
103	Vermögenshaushalt (Anlage 1c)
109	Haushaltspotential 2023
115	Ergebnis- und Finanzierungsrechnung Detailnachweis
173	Nachweis der Investitionstätigkeit
183	Nachweis Kundenforderungen
187	Nachweis Lieferantenverbindlichkeiten
191	Nettovermögensveränderungsrechnung (Anlage 1d)
195	Nachweis über Transferzahlungen (Anlage 6a)
199	Nachweis über Haushaltsrücklagen und Zahlungsmittelreserven (Anlage 6b)
203	Einzelnachweis über Finanzschulden und Schuldendienst (Anlage 6c)
209	Nachweis über hausinterne Vergütungen (Anlage 6f)
213	Anlagenspiegel Einzelkonten (Anlage 6g)
233	Anlagenspiegel Einzelkonten Kapitaltransfer (Anlage 6g)
239	Liste der nicht bewerteten Kulturgüter (Anlage 6h)
243	Nachweis über unmittelbare Beteiligungen der Gebietskörperschaft (Anlage 6j)
247	Nachweis über mittelbare Beteiligungen der Gebietskörperschaft (Anlage 6k)
251	Nachweis über aktive Finanzinstrumente (Anlage 6m)
255	Einzelnachweis über aktive Finanzinstrumente (Anlage 6n)
259	Rückstellungsspiegel (Anlage 6q)
263	Haftungsnachweis (Anlage 6r)
267	Einzelnachweis über die nicht voranschlagswirksame Gebarung gemäß § 12 (Anlage 6t)
271	Personaldaten iSd ÖStp (Anlage 4)
275	Dienstpostenplan
279	Nachweis über Personalaufwand VRV2015

<b>Seite</b>	<b>Inhalt</b>
283	Nachweis Vermögen mit abgeänderter Nutzungsdauer
287	Querschnitt (Anlage 5b)
293	Erläuterung Abweichung gegenüber Finanzierungsvoranschlag