

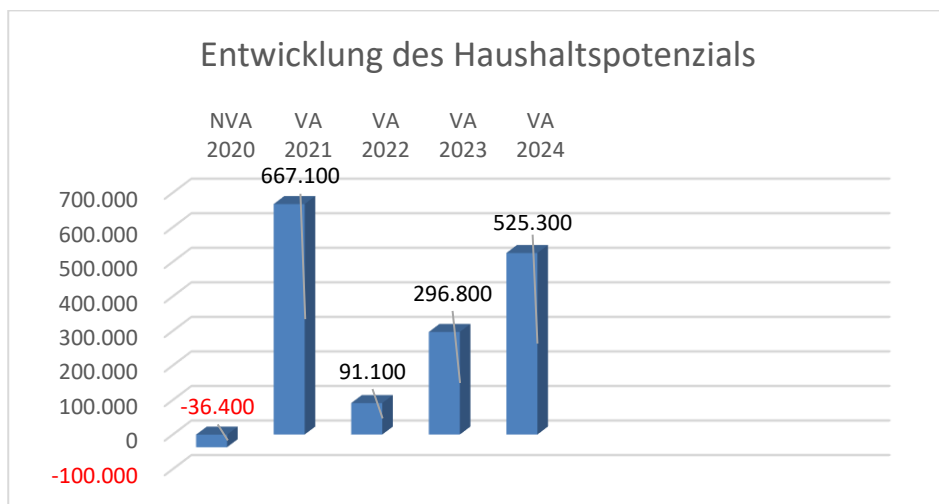


Gemeinde Heiligenkreuz
Voranschlag 2024

Vorbericht
- interne Anlage b

Vorbericht zum Voranschlag 2024 gemäß § 3 der NÖ Gemeindehaushaltsverordnung (NÖ GHVO)

Entwicklung des Haushaltspotenzials



Erläuterung:

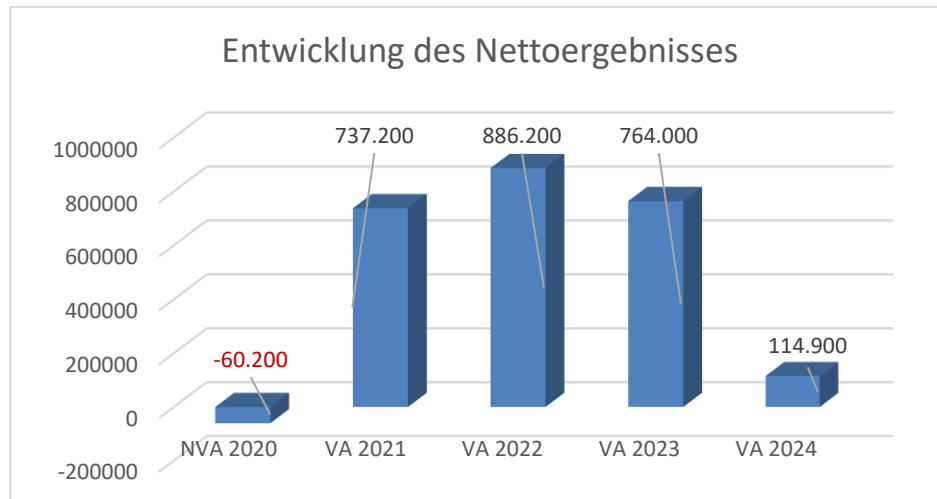
Das Haushaltspotential hat seine Grundlage in § 67 Z. 11 der NÖ Gemeindeordnung 1973 (NÖ GO 1973) und ist erstmals im Voranschlag 2020 auszuweisen. Die Angaben zu den Vorjahren entfallen daher.

Haushaltspotential: Differenz der wiederkehrenden Mittelaufbringungen abzüglich der wiederkehrenden Mittelverwendungen unter Berücksichtigung der entsprechenden Forderungen und Verbindlichkeiten.

Das Haushaltspotenzial ist eine wichtige Kenngröße und gibt die aktuelle Leistungsfähigkeit der Gemeinde wieder. Das schafft Vergleichbarkeit mit der bisherigen Rechtslage, aus der Überschüsse und Abgänge abzuleiten waren und dient der Transparenz.

Wenn das Haushaltspotenzial innerhalb des Zeitraumes des mittelfristigen Finanzplanes laufend negativ ist, ist ein Haushaltskonsolidierungskonzept zu erstellen (§ 72b Abs. 1 Z. 2 NÖ GO 1973).

Entwicklung des Nettoergebnisses



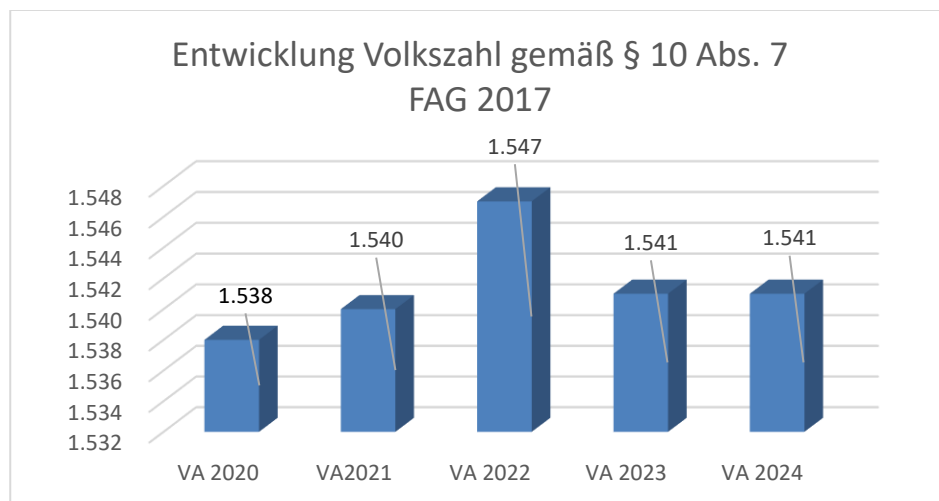
Erläuterung:

Beim Nettoergebnis handelt es sich um das Ergebnis des Ergebnisvoranschlags und ist erstmals für das Haushaltsjahr 2020 auszuweisen. Die Angaben zu den Vorjahren entfallen daher.

Ein positives Nettoergebnis bedeutet, dass die Erträge voraussichtlich ausreichend sein werden, die Aufwendungen für die kommunalen Leistungen (inklusive des Werteverzehrs des Anlagevermögens in Form der Abschreibungen) abzudecken.

Ein negatives Nettoergebnis heißt, dass dies nicht zur Gänze (in der Höhe des negativen Wertes) möglich ist.

Entwicklung der Volkszahl gemäß § 10 Abs. 7 FAG 2017, BGBl. I Nr. 116/2016 in der Fassung BGBl. I Nr. 106/2018

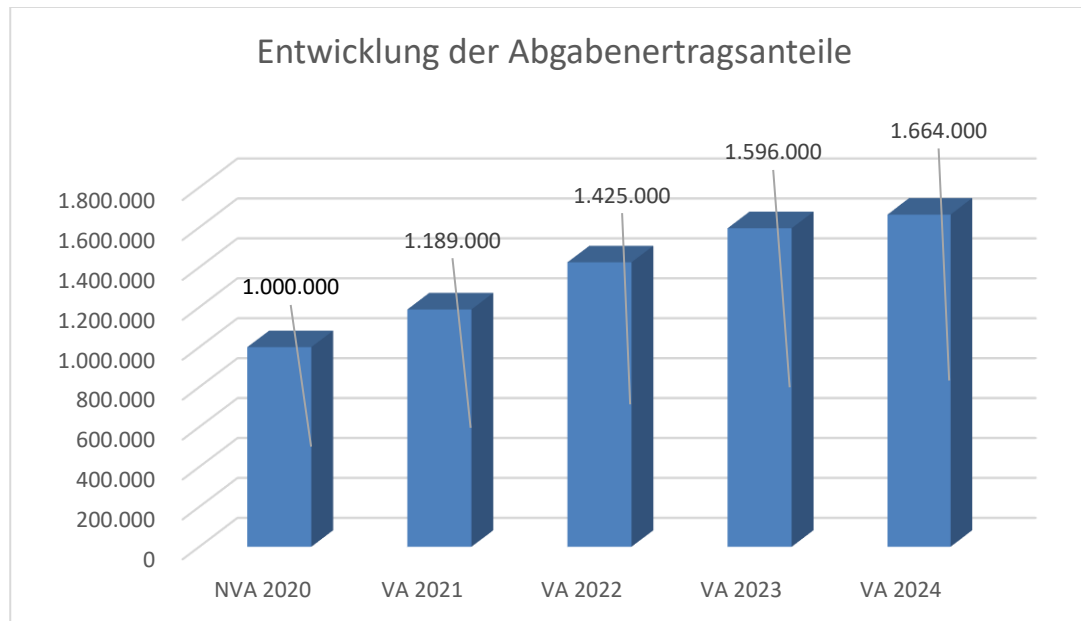


Erläuterung:

Die Volkszahl gemäß § 10 Abs. 7 FAG 2017 wird jährlich von der Bundesanstalt Statistik Austria zum Stichtag 31. Oktober festgestellt und wirkt mit dem Beginn des übernächsten Kalenderjahres. Sie dient für die Berechnung der Abgabenertragsanteile und darf nicht automatisch mit der Volkszahl für die Berechnung der Gemeinderatsmandate verwechselt werden.

Eine Erhöhung bzw. Verminderung der Volkszahl (jährlich) ist ein wesentlicher Indikator für die Berechnung der Abgabenertragsanteile.

Entwicklung der Abgabenertragsanteile

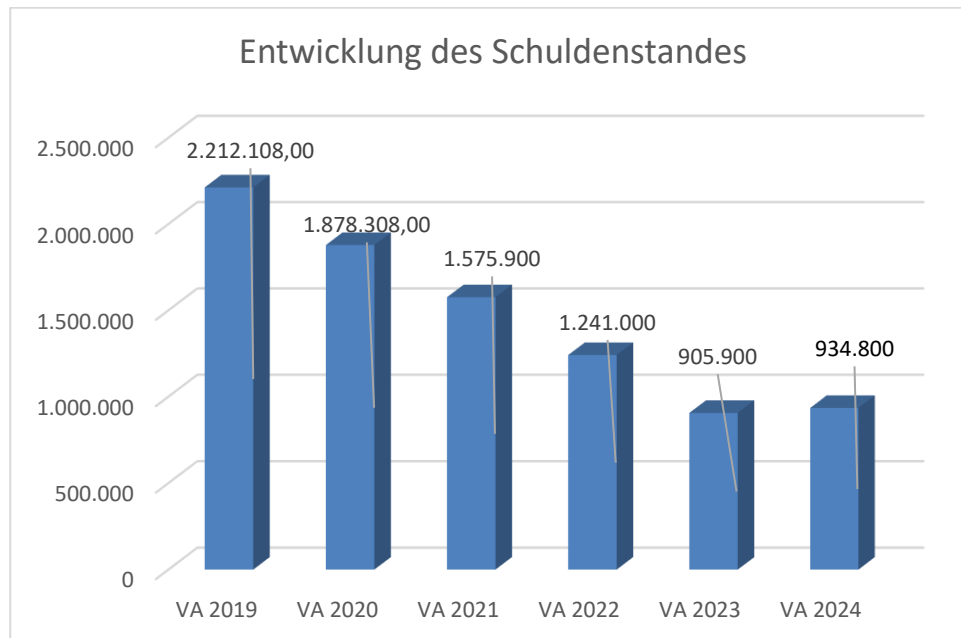


Erläuterung:

Die Gebietskörperschaften (Bund, Länder und Gemeinden) erhalten auf Basis des aktuellen Finanzausgleichs aus den gemeinschaftlichen Bundesabgaben (z.B. Umsatzsteuer, Körperschaftssteuer, Lohnsteuer, Versicherungssteuer, Mineralölsteuer, Normverbrauchsabgabe, Tabaksteuer udgl.) entsprechende Anteile. Im Bereich der Gemeinden spielen dabei die Volkszahl und der abgestufte Bevölkerungsschlüssel eine besondere Rolle. Die sogenannten „Abgabenertragsanteile“ bilden in den meisten Gemeinden die wichtigste Einnahmequelle.

Ein Steigen der Abgabenertragsanteile weist auch auf eine Erhöhung der Volkszahl hin.

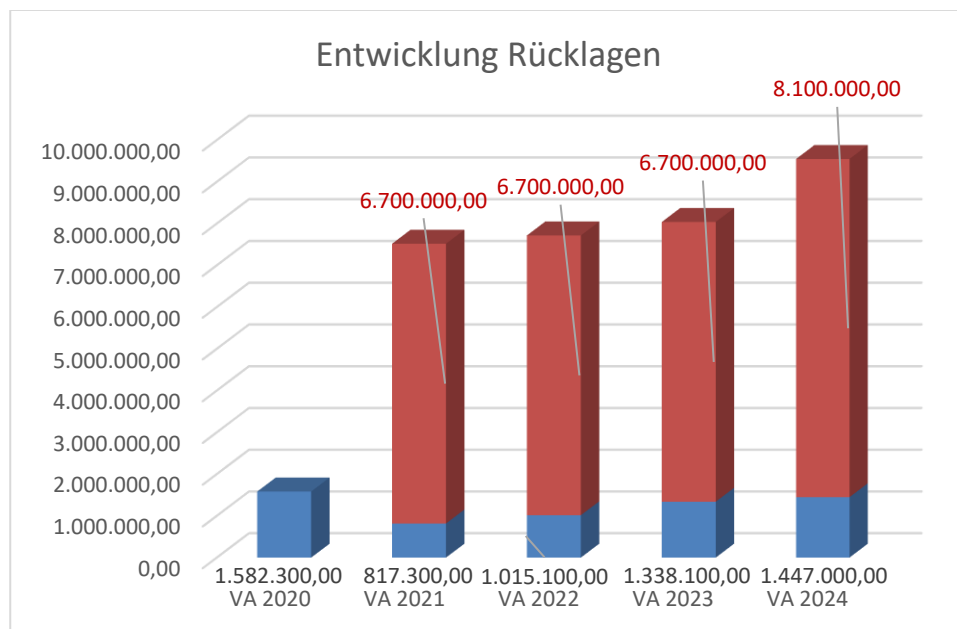
Entwicklung des Schuldenstandes



Erläuterung:

Die Entwicklung des Schuldenstandes zeigt auf, inwieweit der Schuldenstand über die Jahre erhöht oder reduziert wird.

Entwicklung der Rücklagen mit und ohne Zahlungsmittelreserve



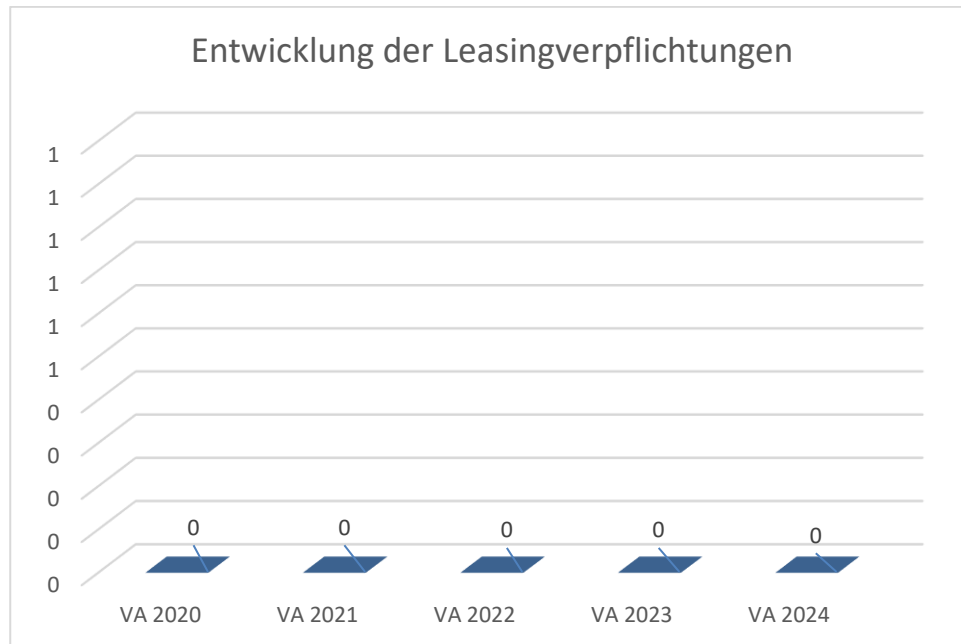
Erläuterung:

Die Entwicklung der Rücklagen zeigt an, inwieweit Rücklagen vorhanden sind und ob Rücklagen aufgebaut bzw. aufgebraucht werden.

Blauer Balken Rücklagen mit Zahlungsmittelreserve.

Roter Balken Rücklagen ohne Zahlungsmittelreserve (mit GR-Beschluss vom 23.3.2021 wurde eine fiktive Haushaltsrücklage in der Höhe von 6.700.000 EUR – das sind 50 % des Saldos der EB - einstimmig beschlossen)

Entwicklung der Leasingverpflichtungen

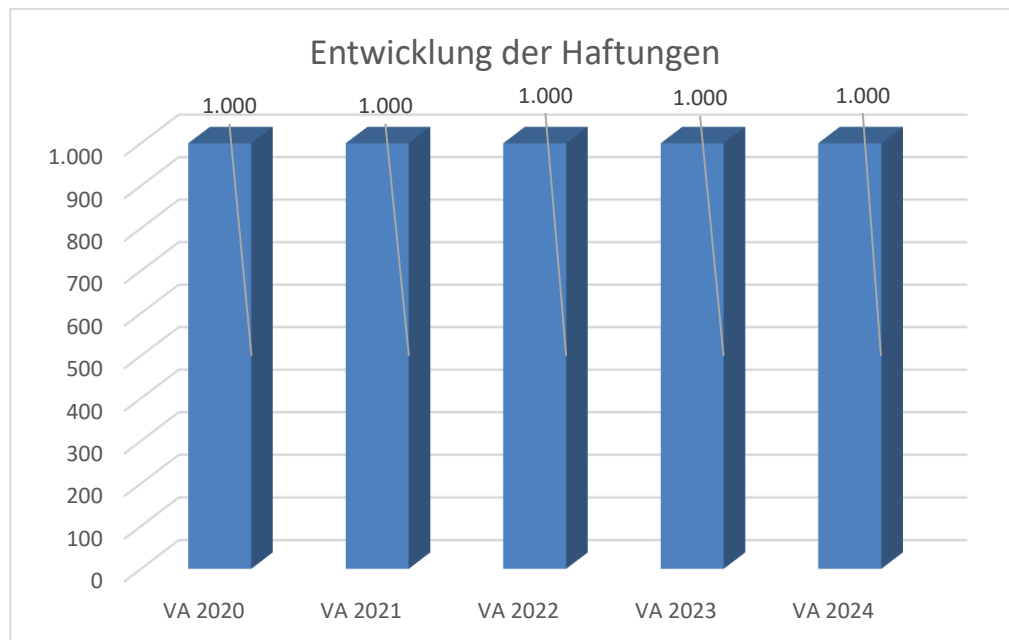


Erläuterung:

Bei den Leasingverpflichtungen handelt es sich nicht um Finanzschulden (z.B. Darlehen), sondern um Verwaltungsschulden. Unabhängig davon stellen Leasingverbindlichkeiten Leistungsverpflichtungen für die Gemeinden dar und sind daher bei einer allfälligen Finanzlagenberechnung entsprechend zu berücksichtigen.

Die Leasingverpflichtungen sind mit Beginn des Jahres 2020 in einer eigenen Anlage gemäß VRV 2015 festzuhalten.

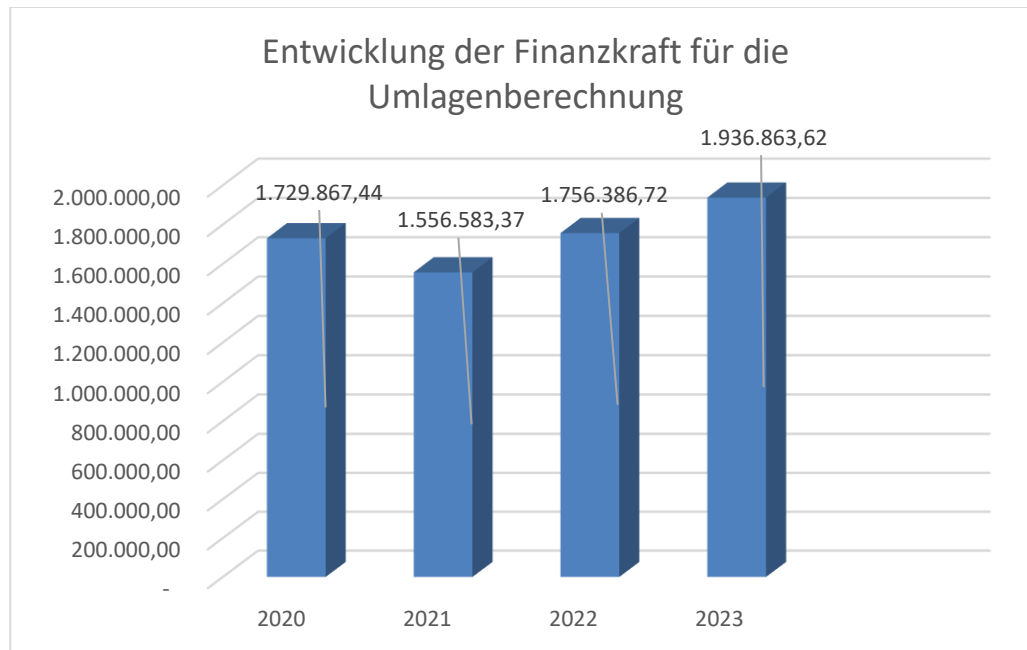
Entwicklung der Haftungen



Erläuterung:

Eine Gemeinde darf Bürgschaften und sonstige Haftungen nur übernehmen, wenn hierfür ein besonderes Interesse der Gemeinde gegeben ist, der Schuldner nachweist, dass eine ordnungsgemäße Verzinsung und Tilgung gesichert ist, die Haftungen befristet sind, der Betrag, für den gehaftet wird, ziffernmäßig bestimmt ist und die Gemeinde den daraus folgenden Zahlungsverpflichtungen nachkommen kann (vgl. § 78 Abs. 1 NÖ Gemeindeordnung 1973).

Entwicklung der Finanzkraft für die Umlagenberechnung



Erläuterung:

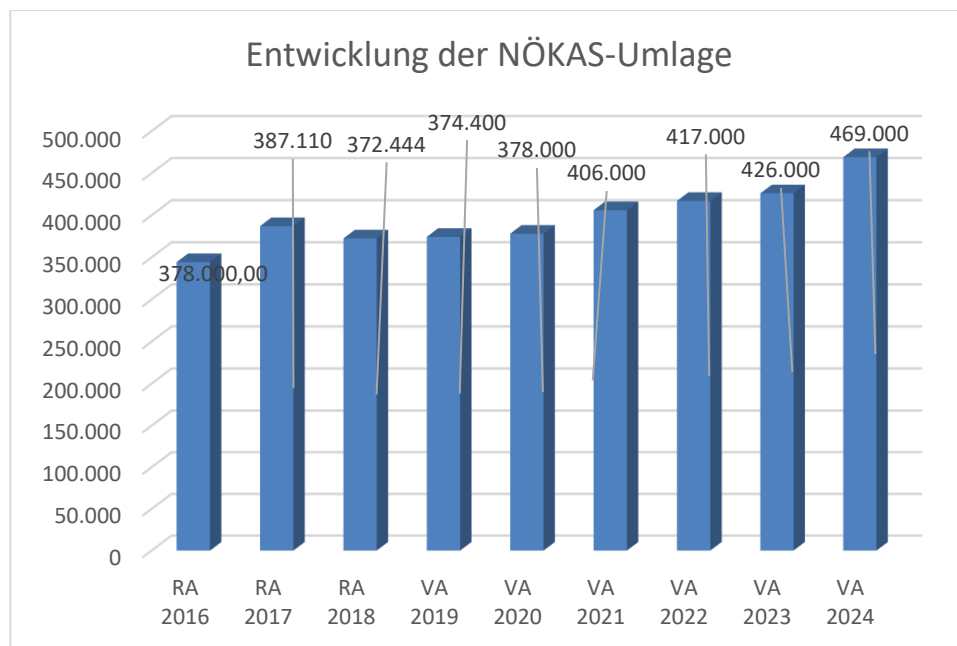
Die Finanzkraft einer Gemeinde wird aus den

- Erträgen der ausschließlichen Gemeindeabgaben ohne die Gebühren für die Benützung von Gemeindeeinrichtungen und -anlagen und ohne die Interessentenbeiträge von Grundstückseigentümern und Anrainern und
- Ertragsanteilen an den gemeinschaftlichen Bundesabgaben ohne Spielbankenabgabe ermittelt.

Basis für die Ermittlung der Finanzkraft sind die tatsächlichen Beträge aufgrund der Rechnungsabschlüsse.

Die Darstellung der Entwicklung der Finanzkraft für die Umlagenberechnung hat insbesondere auf die Beitragsleistung der Gemeinden zum NÖ Krankenanstaltensprengel (NÖKAS) und zur Sozialumlage Auswirkungen. Eine Erhöhung oder Reduktion/Verminderung der Finanzkraft wirkt sich unmittelbar auf die Beitragsleistung aus.

Entwicklung der NÖKAS-Umlage



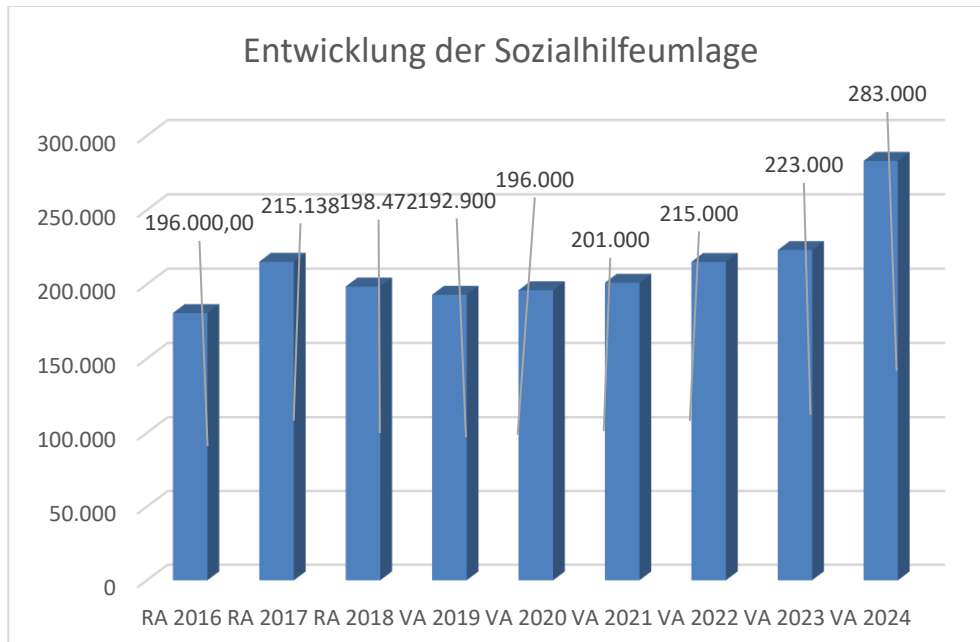
Erläuterung:

Das Landesgebiet ist Beitragsbezirk und Krankenanstaltensprengel für alle öffentlichen Krankenanstalten in Niederösterreich. Beitragsbezirk und Krankenanstaltensprengel sind ein Gemeindeverband. Dem Gemeindeverband gehören alle Gemeinden Niederösterreichs an. Der Gemeindeverband ist juristische Person, er hat seinen Sitz am Sitz der Landesregierung und trägt die Bezeichnung "NÖ Krankenanstaltensprengel" (§ 61 Abs. 1 NÖ Krankenanstaltengesetz - NÖ KAG).

Die Gemeinden haben an den NÖ Krankenanstaltensprengel monatliche Beiträge zu leisten. Berechnungsgrundlage bilden dabei die Volkszahl und die Finanzkraft der Gemeinden. Steigerungen bei der Volkszahl und bei der Finanzkraft führen daher zu höheren Beitragsleistungen bei den Gemeinden.

Diese monatlichen Beiträge werden von den der Gemeinde gebührenden monatlichen Vorschüsse auf die Ertragsanteile an den gemeinschaftlichen Bundesabgaben einbehalten.

Entwicklung der Sozialhilfeumlage



Erläuterung:

Die Gemeinden haben jährlich einen Beitrag zu den vom Land zu tragenden Kosten der Sozialhilfe, die nicht durch Kostenbeitrags- und Ersatzleistungen oder durch sonstige für Zwecke der Sozialhilfe bestimmte Zuschüsse gedeckt sind, in der Höhe von 50 % an das Land zu entrichten (§ 44 NÖ Sozialhilfe-Ausführungsgesetz – NÖ SAG).

Die Leistungen für die Sozialhilfe-Umlage werden von der Landesregierung auf die einzelnen Gemeinden nach ihrer Finanzkraft (Finanzkraft für die Umlagenberechnung) aufgeteilt.

Diese monatlichen Beiträge werden von den der Gemeinde gebührenden monatlichen Vorschüssen auf die Ertragsanteile an den gemeinschaftlichen Bundesabgaben einbehalten.

Ergebnishaushalt Gesamt 1. Ebene (Anlage 1a)
- interne Vergütungen enthalten

MVAG	Mittelverwendungs- und -aufbringungsgruppen (1. Ebene)	VA 2024	VA 2023	RA 2022
211	Erträge aus der operativen Verwaltungstätigkeit	4.011.900,00	3.447.700,00	3.289.835,79
212	Erträge aus Transfers	1.187.200,00	1.490.800,00	1.215.327,70
213	Finanzerträge	400,00	500,00	700,82
21	Summe Erträge	5.199.500,00	4.939.000,00	4.505.864,31
221	Personalaufwand	967.800,00	845.100,00	756.617,98
222	Sachaufwand	3.106.800,00	2.671.700,00	2.049.155,94
223	Transferaufwand	1.064.300,00	984.100,00	877.070,48
224	Finanzaufwand	11.200,00	14.100,00	14.959,83
22	Summe Aufwendungen	5.150.100,00	4.515.000,00	3.697.804,23
SA0	Saldo (0) Nettoergebnis (21 - 22)	49.400,00	424.000,00	808.060,08
230	Entnahmen von Haushaltsrücklagen	65.500,00	340.000,00	75,61
240	Zuweisungen an Haushaltsrücklagen			335,49
SA01	Saldo (01) Haushaltsrücklagen (230 - 240)	65.500,00	340.000,00	-259,88
SA00	Saldo (00) Nettoergebnis nach Haushaltsrücklagen (Saldo 0 + Saldo 01)	114.900,00	764.000,00	807.800,20

Ergebnishaushalt Gesamt 1. und 2. Ebene (Anlage 1a)
- interne Vergütungen enthalten

MVAG	Mittelverwendungs- und aufbringungsgruppen (1. und 2. Ebene)	VA 2024	VA 2023	RA 2022
211	Erträge aus der operativen Verwaltungstätigkeit	4.011.900,00	3.447.700,00	3.289.835,79
2111	Erträge aus eigenen Abgaben	449.400,00	365.000,00	419.247,58
2112	Erträge aus Ertragsanteilen	1.664.000,00	1.596.000,00	1.628.308,33
2113	Erträge aus Gebühren	644.800,00	651.500,00	624.704,34
2114	Erträge aus Leistungen	111.900,00	124.900,00	131.828,44
2115	Erträge aus Besitz und wirtschaftlicher Tätigkeit	152.300,00	149.600,00	152.247,59
2116	Erträge aus Veräußerung und sonstige Erträge	940.900,00	542.900,00	328.108,99
2117	Nicht finanzierungswirksame operative Erträge	48.600,00	17.800,00	5.390,52
212	Erträge aus Transfers	1.187.200,00	1.490.800,00	1.215.327,70
2121	Transferertrag von Trägern des öffentlichen Rechts	918.600,00	1.231.000,00	955.768,64
2122	Transferertrag von Beteiligungen			
2123	Transferertrag von Unternehmen (mit Finanzunternehmen)			
2124	Transferertrag von Haushalten und Organisationen ohne Erwerbscharakter	800,00	800,00	760,00
2125	Transferertrag vom Ausland			
2126	Investitions- und Tilgungszuschüsse zwischen Unternehmungen und Betrieben der Gebietskörperschaft und der Gebietskörperschaft			
2127	Nicht finanzierungswirksamer Transferertrag	267.800,00	259.000,00	258.799,06
213	Finanzerträge	400,00	500,00	700,82
2131	Erträge aus Zinsen	400,00	500,00	700,82
2132	Erträge aus Zinsen aus derivativen Finanzinstrumenten mit und ohne Grundgeschäft			
2133	Erträge aus Gewinnentnahmen von marktbestimmten Betrieben			
2134	Sonstige Finanzerträge			
2135	Erträge aus Dividenden/Gewinnausschüttungen			
2136	Sonstige nicht finanzierungswirksame Finanzerträge			
21	Summe Erträge	5.199.500,00	4.939.000,00	4.505.864,31
221	Personalaufwand	967.800,00	845.100,00	756.617,98
2211	Personalaufwand (Bezüge, Nebengebühren, Mehrleistungen)	736.400,00	645.100,00	573.304,03
2212	Gesetzlicher und freiwilliger Sozialaufwand	200.900,00	178.200,00	154.414,82
2213	Sonstiger Personalaufwand	15.500,00	14.500,00	9.050,00
2214	Nicht finanzierungswirksamer Personalaufwand	15.000,00	7.300,00	19.849,13
222	Sachaufwand	3.106.800,00	2.671.700,00	2.049.155,94
2221	Gebrauchs- und Verbrauchsgüter, Handelswaren	220.900,00	183.000,00	129.999,10
2222	Verwaltungs- und Betriebsaufwand	314.000,00	406.200,00	190.546,04
2223	Leasing- und Mietaufwand	10.700,00	11.000,00	5.726,68
2224	Instandhaltung	501.300,00	434.700,00	337.728,29
2225	Sonstiger Sachaufwand	1.239.500,00	809.100,00	555.196,71
2226	Nicht finanzierungswirksamer Sachaufwand	820.400,00	827.700,00	829.959,12

MVAG	Mittelverwendungs- und aufbringungsgruppen (1. und 2. Ebene)	VA 2024	VA 2023	RA 2022
223	Transferaufwand	1.064.300,00	984.100,00	877.070,48
2231	Transferaufwand an Träger des öffentlichen Rechts	993.200,00	889.400,00	832.494,78
2232	Transferaufwand an Beteiligungen		26.600,00	
2233	Transferaufwand an Unternehmen (mit Finanzunternehmen)	5.200,00	5.200,00	3.331,43
2234	Transferaufwand an Haushalte und Organisationen ohne Erwerbscharakter	65.900,00	62.900,00	41.244,27
2235	Transferaufwand an das Ausland			
2236	Investitions- und Tilgungszuschüsse zwischen Unternehmungen und Betrieben der Gebietskörperschaft und der Gebietskörperschaft			
2237	Nicht finanzierungswirksamer Transferaufwand			
224	Finanzaufwand	11.200,00	14.100,00	14.959,83
2241	Aufwendungen für Zinsen	6.200,00	8.100,00	11.070,49
2242	Zinsen und sonstige Aufwendungen aus derivativen Finanzinstrumenten mit und ohne Grundgeschäft			
2243	Gewinnentnahmen von Unternehmungen und marktbestimmten Betrieben der Gebietskörperschaft (innerhalb der Gebietskörperschaft)			
2244	Sonstiger Finanzaufwand	5.000,00	6.000,00	3.889,34
2245	Nicht finanzierungswirksamer Finanzaufwand			
22	Summe Aufwendungen	5.150.100,00	4.515.000,00	3.697.804,23
SA0	Saldo (0) Nettoergebnis (21 - 22)	49.400,00	424.000,00	808.060,08
230	Entnahmen von Haushaltsrücklagen	65.500,00	340.000,00	75,61
2301	Entnahmen von Haushaltsrücklagen	65.500,00	340.000,00	75,61
240	Zuweisungen an Haushaltsrücklagen	0,00	0,00	335,49
2401	Zuweisungen an Haushaltsrücklagen			335,49
SA01	Saldo (01) Haushaltsrücklagen (230 - 240)	65.500,00	340.000,00	-259,88
SA00	Saldo (00) Nettoergebnis nach Haushaltsrücklagen (Saldo 0 + Saldo 01)	114.900,00	764.000,00	807.800,20

Finanzierungshaushalt Gesamt 1. Ebene (Anlage 1b)
- bereinigt um interne Vergütungen

MVAG	Mittelverwendungs- und -aufbringungsgruppen (1. Ebene)	VA 2024	VA 2023	RA 2022
OPERATIVE GEBARUNG				
311	Einzahlungen aus operativer Verwaltungstätigkeit	3.020.500,00	3.360.600,00	3.284.336,69
312	Einzahlungen aus Transfers	919.400,00	1.231.800,00	956.528,64
313	Einzahlungen aus Finanzerträgen	400,00	500,00	700,82
31	Summe Einzahlungen operative Gebarung	3.940.300,00	4.592.900,00	4.241.566,15
321	Auszahlungen aus Personalaufwand	952.800,00	837.800,00	736.768,85
322	Auszahlungen aus Sachaufwand	1.368.600,00	1.804.700,00	1.190.196,82
323	Auszahlungen aus Transfers	1.064.300,00	957.500,00	877.070,48
324	Auszahlungen aus Finanzaufwand	11.200,00	14.100,00	14.959,83
32	Summe Auszahlungen operative Gebarung	3.396.900,00	3.614.100,00	2.818.995,98
SA1	Saldo (1) Geldfluss aus der operativen Gebarung (31 – 32)	543.400,00	978.800,00	1.422.570,17
INVESTIVE GEBARUNG				
331	Einzahlungen aus der Investitionstätigkeit	25.000,00	30.000,00	
332	Einzahlungen aus der Rückzahlung von Darlehen sowie gewährten Vorschüssen			
333	Einzahlungen aus Kapitaltransfers	484.700,00	556.900,00	811.553,12
33	Summe Einzahlungen investive Gebarung	509.700,00	586.900,00	811.553,12
341	Auszahlungen aus der Investitionstätigkeit	2.343.700,00	2.009.700,00	1.282.443,02
342	Auszahlungen aus der Gewährung von Darlehen sowie gewährten Vorschüssen			
343	Auszahlungen aus Kapitaltransfers		26.600,00	
34	Summe Auszahlungen investive Gebarung	2.343.700,00	2.036.300,00	1.282.443,02
SA2	Saldo (2) Geldfluss aus der investiven Gebarung (33 – 34)	-1.834.000,00	-1.449.400,00	-470.889,90
SA3	Saldo (3) Nettofinanzierungssaldo (Saldo 1 + Saldo 2)	-1.290.600,00	-470.600,00	951.680,27

MVAG	Mittelverwendungs- und -aufbringungsgruppen (1. Ebene)	VA 2024	VA 2023	RA 2022
FINANZIERUNGSTÄTIGKEIT				
351	Einzahlungen aus der Aufnahme von Finanzschulden	300.000,00		
353	Einzahlungen infolge eines Kapitaltausches bei derivativen Finanzinstrumenten mit Grundgeschäft			
355	Einzahlungen aus dem Abgang von Finanzinstrumenten			
35	Summe Einzahlungen aus der Finanzierungstätigkeit	300.000,00	0,00	0,00
361	Auszahlungen aus der Tilgung von Finanzschulden	271.100,00	335.100,00	333.622,08
363	Auszahlungen infolge eines Kapitaltausches bei derivativen Finanzinstrumenten mit Grundgeschäft			
365	Auszahlungen für den Erwerb von Finanzinstrumenten			
36	Summe Auszahlungen aus der Finanzierungstätigkeit	271.100,00	335.100,00	333.622,08
SA4	Saldo (4) Geldfluss aus der Finanzierungstätigkeit (35 – 36)	28.900,00	-335.100,00	-333.622,08
SA5	Saldo (5) Geldfluss aus der voranschlagswirksamen Gebarung (Saldo 3 + Saldo 4)	-1.261.700,00	-805.700,00	618.058,19

Finanzierungshaushalt Gesamt 1. und 2. Ebene (Anlage 1b)
- interne Vergütungen enthalten

MVAG	Mittelverwendungs- und aufbringungsgruppen (1. und 2. Ebene)	VA 2024	VA 2023	RA 2022
311	Einzahlungen aus operativer Verwaltungstätigkeit	3.060.300,00	3.399.900,00	3.313.336,69
3111	Einzahlungen aus eigenen Abgaben	449.400,00	365.000,00	447.375,74
3112	Einzahlungen aus Ertragsanteilen	1.664.000,00	1.596.000,00	1.628.308,33
3113	Einzahlungen aus Gebühren	644.800,00	651.500,00	626.160,40
3114	Einzahlungen aus Leistungen	111.900,00	124.900,00	131.241,64
3115	Einzahlungen aus Besitz und wirtschaftlicher Tätigkeit	152.300,00	149.600,00	152.247,59
3116	Einzahlungen aus Veräußerung von geringwertigen Wirtschaftsgütern (GWG) und sonstige Einzahlungen	37.900,00	512.900,00	328.002,99
312	Einzahlungen aus Transfers	919.400,00	1.231.800,00	956.528,64
3121	Transferzahlungen von Trägern des öffentlichen Rechts	918.600,00	1.231.000,00	955.768,64
3122	Transferzahlungen von Beteiligungen			
3123	Transferzahlungen von Unternehmen (inkl. Finanzunternehmen)			
3124	Transferzahlungen von Haushalten und Organisationen ohne Erwerbscharakter	800,00	800,00	760,00
3125	Transferzahlungen vom Ausland			
3126	Investitions- und Tilgungszuschüsse zwischen Unternehmungen und Betrieben der Gebietskörperschaft und der Gebietskörperschaft			
313	Einzahlungen aus Finanzerträgen	400,00	500,00	700,82
3131	Einzahlungen aus Zinserträgen	400,00	500,00	700,82
3132	Einzahlungen aus Zinsen aus derivativen Finanzinstrumenten mit und ohne Grundgeschäft			
3133	Einzahlungen aus Gewinnentnahmen von marktbestimmten Betrieben			
3134	Sonstige Einzahlungen aus Finanzerträgen			
3135	Einzahlungen aus Dividenden/Gewinnausschüttungen			
31	Summe Einzahlungen operative Gebarung	3.980.100,00	4.632.200,00	4.270.566,15
321	Auszahlungen aus Personalaufwand	952.800,00	837.800,00	736.768,85
3211	Auszahlungen für Personalaufwand (Bezüge, Nebengebühren, und Mehrleistungsvergütungen)	736.400,00	645.100,00	573.304,03
3212	Auszahlungen für gesetzliche und freiwillige Sozialaufwendungen	200.900,00	178.200,00	154.414,82
3213	Auszahlungen aus sonstigem Personalaufwand	15.500,00	14.500,00	9.050,00
322	Auszahlungen aus Sachaufwand	1.408.400,00	1.844.000,00	1.219.196,82
3221	Auszahlungen für Gebrauchs- und Verbrauchsgüter, Handelswaren	220.900,00	183.000,00	129.999,10
3222	Auszahlungen für Verwaltungs- und Betriebsaufwand	314.000,00	406.200,00	190.546,04
3223	Auszahlungen für Leasing- und Mietaufwand	10.700,00	11.000,00	5.726,68
3224	Auszahlungen für Instandhaltung	501.300,00	434.700,00	337.728,29
3225	Sonstige Auszahlungen aus Sachaufwand	361.500,00	809.100,00	555.196,71
3226	Auszahlungen aus der Inanspruchnahme von Haftungen			
323	Auszahlungen aus Transfers	1.064.300,00	957.500,00	877.070,48
3231	Transferzahlungen an Träger des öffentlichen Rechts	993.200,00	889.400,00	832.494,78
3232	Transferzahlungen an Beteiligungen			

MVAG	Mittelverwendungs- und aufbringungsgruppen (1. und 2. Ebene)	VA 2024	VA 2023	RA 2022
3233	Transferzahlungen an Unternehmen (inkl. Finanzunternehmen)	5.200,00	5.200,00	3.331,43
3234	Transferzahlungen an Haushalte und Organisationen ohne Erwerbscharakter	65.900,00	62.900,00	41.244,27
3235	Transferzahlungen an das Ausland			
3236	Investitions- und Tilgungszuschüsse zwischen Unternehmungen und Betrieben der Gebietskörperschaft und der Gebietskörperschaft			
324	Auszahlungen aus Finanzaufwand	11.200,00	14.100,00	14.959,83
3241	Auszahlungen für Zinsen	6.200,00	8.100,00	11.070,49
3242	Auszahlungen für Zinsen aus derivativen Finanzinstrumenten mit und ohne Grundgeschäft			
3243	Auszahlungen aus Gewinnentnahmen von marktbestimmten Betrieben			
3244	Sonstige Auszahlungen aus Finanzaufwendungen	5.000,00	6.000,00	3.889,34
32	Summe Auszahlungen operative Gebarung	3.436.700,00	3.653.400,00	2.847.995,98
SA1	Saldo (1) Geldfluss aus der operativen Gebarung (31 – 32)	543.400,00	978.800,00	1.422.570,17
331	Einzahlungen aus der Investitionstätigkeit	25.000,00	30.000,00	0,00
3311	Einzahlungen aus der Veräußerung von immateriellem Vermögen			
3312	Einzahlungen aus der Veräußerung von Grundstücken und Grundstückeinrichtungen			
3313	Einzahlungen aus der Veräußerung von Gebäuden und Bauten			
3314	Einzahlungen aus der Veräußerung von technischen Anlagen, Fahrzeugen und Maschinen	25.000,00	30.000,00	
3315	Einzahlungen aus der Veräußerung von Amts-, Betriebs- und Geschäftsausstattung			
3316	Einzahlungen aus der Veräußerung von Kulturgütern			
3317	Einzahlungen aus der Veräußerung von Beteiligungen			
3318	Einzahlungen aus der Veräußerung von kofinanzierten Schutzbauten			
332	Einzahlungen aus der Rückzahlung von Darlehen sowie gewährten Vorschüssen	0,00	0,00	0,00
3321	Einzahlungen aus Darlehen an Träger des öffentlichen Rechts			
3322	Einzahlungen aus Darlehen an Beteiligungen			
3323	Einzahlungen aus Darlehen an Unternehmen und Haushalte			
3325	Einzahlungen aus Vorschüssen und Anzahlungen			
333	Einzahlungen aus Kapitaltransfers	542.700,00	556.900,00	836.202,97
3331	Kapitaltransferzahlungen von Trägern des öffentlichen Rechts	517.700,00	531.900,00	733.511,52
3332	Kapitaltransferzahlungen von Beteiligungen			
3333	Kapitaltransferzahlungen von Unternehmen			
3334	Kapitaltransferzahlungen von Haushalten und Organisationen ohne Erwerbscharakter	25.000,00	25.000,00	102.691,45
3335	Kapitaltransferzahlungen vom Ausland			
33	Summe Einzahlungen investive Gebarung	567.700,00	586.900,00	836.202,97
341	Auszahlungen aus der Investitionstätigkeit	2.343.700,00	2.009.700,00	1.282.443,02
3411	Auszahlungen für den Erwerb von immateriellem Vermögen			

MVAG	Mittelverwendungs- und aufbringungsgruppen (1. und 2. Ebene)	VA 2024	VA 2023	RA 2022
3412	Auszahlungen für den Erwerb von Grundstücken und Grundstückseinrichtungen	800.000,00	635.000,00	1.130.412,21
3413	Auszahlungen für den Erwerb von Gebäuden und Bauten	1.432.000,00	1.300.000,00	137.062,96
3414	Auszahlungen für den Erwerb von technischen Anlagen, Fahrzeugen und Maschinen	15.500,00	68.500,00	14.967,85
3415	Auszahlungen für den Erwerb von Amts-, Betriebs- und Geschäftsausstattung	96.200,00	6.200,00	
3416	Auszahlungen für den Erwerb von Kulturgütern			
3417	Auszahlungen für den Erwerb von Beteiligungen			
3418	Auszahlungen für den Erwerb von kofinanzierten Schutzbauten			
342	Auszahlungen aus der Gewährung von Darlehen sowie gewährten Vorschüssen	0,00	0,00	0,00
3421	Auszahlungen von Darlehen an Träger des öffentlichen Rechts			
3422	Auszahlungen von Darlehen an Beteiligungen			
3423	Auszahlungen von Darlehen an Unternehmen und Haushalte			
3425	Auszahlungen von Vorschüssen und Anzahlungen			
343	Auszahlungen aus Kapitaltransfers	0,00	26.600,00	0,00
3431	Kapitaltransferzahlungen an Träger des öffentlichen Rechts			
3432	Kapitaltransferzahlungen an Beteiligungen		26.600,00	
3433	Kapitaltransferzahlungen an Unternehmen (Finanzunternehmen)			
3434	Kapitaltransferzahlungen an Haushalte und Organisationen ohne Erwerbscharakter			
3435	Kapitaltransferzahlungen an das Ausland			
34	Summe Auszahlungen investive Gebarung	2.343.700,00	2.036.300,00	1.282.443,02
SA2	Saldo (2) Geldfluss aus der investiven Gebarung (33 – 34)	-1.776.000,00	-1.449.400,00	-446.240,05
SA3	Saldo (3) Nettofinanzierungssaldo (Saldo 1 + Saldo 2)	-1.232.600,00	-470.600,00	976.330,12
351	Einzahlungen aus der Aufnahme von Finanzschulden	300.000,00	0,00	0,00
3511	Einzahlungen aus empfangenen Darlehen von öffentlichen Körperschaften und Rechtsträgern			
3512	Einzahlungen aus empfangenen Darlehen von Beteiligungen			
3513	Einzahlungen aus empfangenen Darlehen von Unternehmen und privaten Haushalten			
3514	Einzahlungen aus Finanzschulden (Finanzunternehmen)	300.000,00		
3515	Einzahlungen aus Aufnahmen von Leasingverbindlichkeiten			
353	Einzahlungen infolge eines Kapitaltausches bei derivativen Finanzinstrumenten mit Grundgeschäft	0,00	0,00	0,00
3530	Einzahlungen infolge eines Kapitaltausches bei derivativen Finanzinstrumenten mit Grundgeschäft			
355	Einzahlungen aus dem Abgang von Finanzinstrumenten	0,00	0,00	0,00
3550	Einzahlungen aus dem Abgang von Finanzinstrumenten			
35	Summe Einzahlungen aus der Finanzierungstätigkeit	300.000,00	0,00	0,00

MVAG	Mittelverwendungs- und aufbringungsgruppen (1. und 2. Ebene)	VA 2024	VA 2023	RA 2022
361	Auszahlungen aus der Tilgung von Finanzschulden	271.100,00	335.100,00	333.622,08
3611	Auszahlungen aus empfangenen Darlehen von öffentlichen Körperschaften und Rechtsträgern	1.300,00	38.400,00	37.902,54
3612	Auszahlungen aus empfangenen Darlehen von Beteiligungen			
3613	Auszahlungen aus empfangenen Darlehen von Unternehmen und privaten Haushalten			
3614	Auszahlungen aus Finanzschulden	269.800,00	296.700,00	295.719,54
3615	Auszahlungen aus Rückzahlungen von Leasingverbindlichkeiten			
363	Auszahlungen infolge eines Kapitaltausches bei derivativen Finanzinstrumenten mit Grundgeschäft	0,00	0,00	0,00
3630	Auszahlungen infolge eines Kapitaltausches bei derivativen Finanzinstrumenten mit Grundgeschäft			
365	Auszahlungen für den Erwerb von Finanzinstrumenten	0,00	0,00	0,00
3650	Auszahlungen für den Erwerb von Finanzinstrumenten			
36	Summe Auszahlungen aus der Finanzierungstätigkeit	271.100,00	335.100,00	333.622,08
SA4	Saldo (4) Geldfluss aus der Finanzierungstätigkeit (35 – 36)	28.900,00	-335.100,00	-333.622,08
SA5	Saldo (5) Geldfluss aus der voranschlagswirksamen Gebarung (Saldo 3 + Saldo 4)	-1.203.700,00	-805.700,00	642.708,04

Ergebnishaushalt Bereichsbudget 1. und 2. Ebene (Anlage 1a)

Vertretungskörper und allgemeine Verwaltung (Gruppe 0)

MVAG	Mittelverwendungs- und -aufbringungsgruppen (1. und 2. Ebene)	VA 2024	VA 2023	RA 2022
211	Erträge aus der operativen Verwaltungstätigkeit	286.000,00	314.000,00	34.888,56
2111	Erträge aus eigenen Abgaben			
2112	Erträge aus Ertragsanteilen			
2113	Erträge aus Gebühren			
2114	Erträge aus Leistungen	27.300,00	26.100,00	19.118,95
2115	Erträge aus Besitz und wirtschaftlicher Tätigkeit	9.900,00	9.900,00	9.756,79
2116	Erträge aus Veräußerung und sonstige Erträge	200.200,00	260.200,00	622,30
2117	Nicht finanzierungswirksame operative Erträge	48.600,00	17.800,00	5.390,52
212	Erträge aus Transfers	314.000,00	515.000,00	22.777,65
2121	Transferertrag von Trägern des öffentlichen Rechts	314.000,00	515.000,00	22.777,65
2122	Transferertrag von Beteiligungen			
2123	Transferertrag von Unternehmen (mit Finanzunternehmen)			
2124	Transferertrag von Haushalten und Organisationen ohne Erwerbscharakter			
2125	Transferertrag vom Ausland			
2126	Investitions- und Tilgungszuschüsse zwischen Unternehmungen und Betrieben der Gebietskörperschaft und der Gebietskörperschaft			
2127	Nicht finanzierungswirksamer Transferertrag			
213	Finanzerträge	0,00	0,00	0,00
2131	Erträge aus Zinsen			
2132	Erträge aus Zinsen aus derivativen Finanzinstrumenten mit und ohne Grundgeschäft			
2133	Erträge aus Gewinnentnahmen von marktbestimmten Betrieben			
2134	Sonstige Finanzerträge			
2135	Erträge aus Dividenden/Gewinnausschüttungen			
2136	Sonstige nicht finanzierungswirksame Finanzerträge			
21	Summe Erträge	600.000,00	829.000,00	57.666,21
221	Personalaufwand	318.200,00	261.800,00	298.022,41
2211	Personalaufwand (Bezüge, Nebengebühren, Mehrleistungen)	221.500,00	181.400,00	228.694,99
2212	Gesetzlicher und freiwilliger Sozialaufwand	74.700,00	63.200,00	53.607,26
2213	Sonstiger Personalaufwand	15.500,00	14.500,00	9.050,00
2214	Nicht finanzierungswirksamer Personalaufwand	6.500,00	2.700,00	6.670,16
222	Sachaufwand	269.500,00	514.000,00	173.939,95
2221	Gebrauchs- und Verbrauchsgüter, Handelswaren	28.200,00	25.400,00	10.326,26
2222	Verwaltungs- und Betriebsaufwand	40.900,00	39.900,00	22.298,37

Vertretungskörper und allgemeine Verwaltung (Gruppe 0)

MVAG	Mittelverwendungs- und -aufbringungsgruppen (1. und 2. Ebene)	VA 2024	VA 2023	RA 2022
2223	Leasing- und Mietaufwand			
2224	Instandhaltung	13.400,00	13.100,00	6.684,76
2225	Sonstiger Sachaufwand	174.300,00	422.800,00	121.776,17
2226	Nicht finanzierungswirksamer Sachaufwand	12.700,00	12.800,00	12.854,39
223	Transferaufwand	28.900,00	25.600,00	21.576,72
2231	Transferaufwand an Träger des öffentlichen Rechts	13.000,00	11.000,00	8.591,54
2232	Transferaufwand an Beteiligungen			
2233	Transferaufwand an Unternehmen (mit Finanzunternehmen)			
2234	Transferaufwand an Haushalte und Organisationen ohne Erwerbscharakter	15.900,00	14.600,00	12.985,18
2235	Transferaufwand an das Ausland			
2236	Investitions- und Tilgungszuschüsse zwischen Unternehmungen und Betrieben der Gebietskörperschaft und der Gebietskörperschaft			
2237	Nicht finanzierungswirksamer Transferaufwand			
224	Finanzaufwand	1.500,00	0,00	0,00
2241	Aufwendungen für Zinsen	1.500,00		
2242	Zinsen und sonstige Aufwendungen aus derivativen Finanzinstrumenten mit und ohne Grundgeschäft			
2243	Gewinnentnahmen von Unternehmungen und marktbestimmten Betrieben der Gebietskörperschaft (innerhalb der Gebietskörperschaft)			
2244	Sonstiger Finanzaufwand			
2245	Nicht finanzierungswirksamer Finanzaufwand			
22	Summe Aufwendungen	618.100,00	801.400,00	493.539,08
SA0	Saldo (0) Nettoergebnis (21 - 22)	-18.100,00	27.600,00	-435.872,87
230	Entnahmen von Haushaltsrücklagen	65.500,00	340.000,00	0,00
2301	Entnahmen von Haushaltsrücklagen	65.500,00	340.000,00	
240	Zuweisungen an Haushaltsrücklagen	0,00	0,00	0,00
2401	Zuweisungen an Haushaltsrücklagen			
SA01	Saldo (01) Haushaltsrücklagen (230 - 240)	65.500,00	340.000,00	0,00
SA00	Saldo (00) Nettoergebnis nach Haushaltsrücklagen (Saldo 0 + Saldo 01)	47.400,00	367.600,00	-435.872,87

Öffentliche Ordnung und Sicherheit (Gruppe 1)

MVAG	Mittelverwendungs- und -aufbringungsgruppen (1. und 2. Ebene)	VA 2024	VA 2023	RA 2022
211	Erträge aus der operativen Verwaltungstätigkeit	4.100,00	4.100,00	7.234,71
2111	Erträge aus eigenen Abgaben			
2112	Erträge aus Ertragsanteilen			
2113	Erträge aus Gebühren			
2114	Erträge aus Leistungen	4.000,00	4.000,00	7.204,71
2115	Erträge aus Besitz und wirtschaftlicher Tätigkeit			
2116	Erträge aus Veräußerung und sonstige Erträge	100,00	100,00	30,00
2117	Nicht finanzierungswirksame operative Erträge			
212	Erträge aus Transfers	21.900,00	21.900,00	21.904,83
2121	Transferertrag von Trägern des öffentlichen Rechts			
2122	Transferertrag von Beteiligungen			
2123	Transferertrag von Unternehmen (mit Finanzunternehmen)			
2124	Transferertrag von Haushalten und Organisationen ohne Erwerbscharakter			
2125	Transferertrag vom Ausland			
2126	Investitions- und Tilgungszuschüsse zwischen Unternehmungen und Betrieben der Gebietskörperschaft und der Gebietskörperschaft			
2127	Nicht finanzierungswirksamer Transferertrag	21.900,00	21.900,00	21.904,83
213	Finanzerträge	0,00	0,00	0,00
2131	Erträge aus Zinsen			
2132	Erträge aus Zinsen aus derivativen Finanzinstrumenten mit und ohne Grundgeschäft			
2133	Erträge aus Gewinnentnahmen von marktbestimmten Betrieben			
2134	Sonstige Finanzerträge			
2135	Erträge aus Dividenden/Gewinnausschüttungen			
2136	Sonstige nicht finanzierungswirksame Finanzerträge			
21	Summe Erträge	26.000,00	26.000,00	29.139,54
221	Personalaufwand	0,00	0,00	0,00
2211	Personalaufwand (Bezüge, Nebengebühren, Mehrleistungen)			
2212	Gesetzlicher und freiwilliger Sozialaufwand			
2213	Sonstiger Personalaufwand			
2214	Nicht finanzierungswirksamer Personalaufwand			
222	Sachaufwand	123.700,00	122.400,00	112.118,25
2221	Gebrauchs- und Verbrauchsgüter, Handelswaren			
2222	Verwaltungs- und Betriebsaufwand	13.000,00	13.000,00	11.665,30

Öffentliche Ordnung und Sicherheit (Gruppe 1)

MVAG	Mittelverwendungs- und -aufbringungsgruppen (1. und 2. Ebene)	VA 2024	VA 2023	RA 2022
2223	Leasing- und Mietaufwand	7.000,00	7.300,00	2.910,11
2224	Instandhaltung			
2225	Sonstiger Sachaufwand	25.200,00	23.900,00	19.184,10
2226	Nicht finanzierungswirksamer Sachaufwand	78.500,00	78.200,00	78.358,74
223	Transferaufwand	17.000,00	43.600,00	14.000,00
2231	Transferaufwand an Träger des öffentlichen Rechts	16.000,00	16.000,00	14.000,00
2232	Transferaufwand an Beteiligungen		26.600,00	
2233	Transferaufwand an Unternehmen (mit Finanzunternehmen)			
2234	Transferaufwand an Haushalte und Organisationen ohne Erwerbscharakter	1.000,00	1.000,00	
2235	Transferaufwand an das Ausland			
2236	Investitions- und Tilgungszuschüsse zwischen Unternehmungen und Betrieben der Gebietskörperschaft und der Gebietskörperschaft			
2237	Nicht finanzierungswirksamer Transferaufwand			
224	Finanzaufwand	0,00	0,00	0,00
2241	Aufwendungen für Zinsen			
2242	Zinsen und sonstige Aufwendungen aus derivativen Finanzinstrumenten mit und ohne Grundgeschäft			
2243	Gewinnentnahmen von Unternehmungen und marktbestimmten Betrieben der Gebietskörperschaft (innerhalb der Gebietskörperschaft)			
2244	Sonstiger Finanzaufwand			
2245	Nicht finanzierungswirksamer Finanzaufwand			
22	Summe Aufwendungen	140.700,00	166.000,00	126.118,25
SA0	Saldo (0) Nettoergebnis (21 - 22)	-114.700,00	-140.000,00	-96.978,71
230	Entnahmen von Haushaltsrücklagen	0,00	0,00	0,00
2301	Entnahmen von Haushaltsrücklagen			
240	Zuweisungen an Haushaltsrücklagen	0,00	0,00	0,00
2401	Zuweisungen an Haushaltsrücklagen			
SA01	Saldo (01) Haushaltsrücklagen (230 - 240)	0,00	0,00	0,00
SA00	Saldo (00) Nettoergebnis nach Haushaltsrücklagen (Saldo 0 + Saldo 01)	-114.700,00	-140.000,00	-96.978,71

Unterricht, Erziehung, Sport und Wissenschaft (Gruppe 2)

MVAG	Mittelverwendungs- und -aufbringungsgruppen (1. und 2. Ebene)	VA 2024	VA 2023	RA 2022
211	Erträge aus der operativen Verwaltungstätigkeit	73.300,00	83.500,00	84.573,45
2111	Erträge aus eigenen Abgaben			
2112	Erträge aus Ertragsanteilen			
2113	Erträge aus Gebühren			
2114	Erträge aus Leistungen	46.300,00	54.300,00	71.537,86
2115	Erträge aus Besitz und wirtschaftlicher Tätigkeit	2.500,00	2.500,00	2.853,07
2116	Erträge aus Veräußerung und sonstige Erträge	24.500,00	26.700,00	10.182,52
2117	Nicht finanzierungswirksame operative Erträge			
212	Erträge aus Transfers	53.400,00	38.500,00	48.668,05
2121	Transferertrag von Trägern des öffentlichen Rechts	17.500,00	2.600,00	12.662,33
2122	Transferertrag von Beteiligungen			
2123	Transferertrag von Unternehmen (mit Finanzunternehmen)			
2124	Transferertrag von Haushalten und Organisationen ohne Erwerbscharakter			
2125	Transferertrag vom Ausland			
2126	Investitions- und Tilgungszuschüsse zwischen Unternehmungen und Betrieben der Gebietskörperschaft und der Gebietskörperschaft			
2127	Nicht finanzierungswirksamer Transferertrag	35.900,00	35.900,00	36.005,72
213	Finanzerträge	0,00	0,00	0,00
2131	Erträge aus Zinsen			
2132	Erträge aus Zinsen aus derivativen Finanzinstrumenten mit und ohne Grundgeschäft			
2133	Erträge aus Gewinnentnahmen von marktbestimmten Betrieben			
2134	Sonstige Finanzerträge			
2135	Erträge aus Dividenden/Gewinnausschüttungen			
2136	Sonstige nicht finanzierungswirksame Finanzerträge			
21	Summe Erträge	126.700,00	122.000,00	133.241,50
221	Personalaufwand	273.300,00	245.200,00	218.947,74
2211	Personalaufwand (Bezüge, Nebengebühren, Mehrleistungen)	221.300,00	198.200,00	171.404,01
2212	Gesetzlicher und freiwilliger Sozialaufwand	49.500,00	45.000,00	43.527,06
2213	Sonstiger Personalaufwand			
2214	Nicht finanzierungswirksamer Personalaufwand	2.500,00	2.000,00	4.016,67
222	Sachaufwand	262.300,00	237.400,00	176.255,05
2221	Gebrauchs- und Verbrauchsgüter, Handelswaren	98.700,00	76.900,00	61.097,59
2222	Verwaltungs- und Betriebsaufwand	73.200,00	54.400,00	29.105,27

Unterricht, Erziehung, Sport und Wissenschaft (Gruppe 2)

MVAG	Mittelverwendungs- und -aufbringungsgruppen (1. und 2. Ebene)	VA 2024	VA 2023	RA 2022
2223	Leasing- und Mietaufwand			
2224	Instandhaltung	31.900,00	43.900,00	29.524,64
2225	Sonstiger Sachaufwand	14.500,00	16.000,00	8.264,94
2226	Nicht finanzierungswirksamer Sachaufwand	44.000,00	46.200,00	48.262,61
223	Transferaufwand	150.100,00	165.500,00	134.221,45
2231	Transferaufwand an Träger des öffentlichen Rechts	144.600,00	160.000,00	129.970,29
2232	Transferaufwand an Beteiligungen			
2233	Transferaufwand an Unternehmen (mit Finanzunternehmen)			
2234	Transferaufwand an Haushalte und Organisationen ohne Erwerbscharakter	5.500,00	5.500,00	4.251,16
2235	Transferaufwand an das Ausland			
2236	Investitions- und Tilgungszuschüsse zwischen Unternehmungen und Betrieben der Gebietskörperschaft und der Gebietskörperschaft			
2237	Nicht finanzierungswirksamer Transferaufwand			
224	Finanzaufwand	0,00	0,00	0,00
2241	Aufwendungen für Zinsen			
2242	Zinsen und sonstige Aufwendungen aus derivativen Finanzinstrumenten mit und ohne Grundgeschäft			
2243	Gewinnentnahmen von Unternehmungen und marktbestimmten Betrieben der Gebietskörperschaft (innerhalb der Gebietskörperschaft)			
2244	Sonstiger Finanzaufwand			
2245	Nicht finanzierungswirksamer Finanzaufwand			
22	Summe Aufwendungen	685.700,00	648.100,00	529.424,24
SA0	Saldo (0) Nettoergebnis (21 - 22)	-559.000,00	-526.100,00	-396.182,74
230	Entnahmen von Haushaltsrücklagen	0,00	0,00	0,00
2301	Entnahmen von Haushaltsrücklagen			
240	Zuweisungen an Haushaltsrücklagen	0,00	0,00	33,03
2401	Zuweisungen an Haushaltsrücklagen			33,03
SA01	Saldo (01) Haushaltsrücklagen (230 - 240)	0,00	0,00	-33,03
SA00	Saldo (00) Nettoergebnis nach Haushaltsrücklagen (Saldo 0 + Saldo 01)	-559.000,00	-526.100,00	-396.215,77

Kunst, Kultur und Kultus (Gruppe 3)

MVAG	Mittelverwendungs- und -aufbringungsgruppen (1. und 2. Ebene)	VA 2024	VA 2023	RA 2022
211	Erträge aus der operativen Verwaltungstätigkeit	0,00	0,00	0,00
2111	Erträge aus eigenen Abgaben			
2112	Erträge aus Ertragsanteilen			
2113	Erträge aus Gebühren			
2114	Erträge aus Leistungen			
2115	Erträge aus Besitz und wirtschaftlicher Tätigkeit			
2116	Erträge aus Veräußerung und sonstige Erträge			
2117	Nicht finanzierungswirksame operative Erträge			
212	Erträge aus Transfers	0,00	0,00	0,00
2121	Transferertrag von Trägern des öffentlichen Rechts			
2122	Transferertrag von Beteiligungen			
2123	Transferertrag von Unternehmen (mit Finanzunternehmen)			
2124	Transferertrag von Haushalten und Organisationen ohne Erwerbscharakter			
2125	Transferertrag vom Ausland			
2126	Investitions- und Tilgungszuschüsse zwischen Unternehmungen und Betrieben der Gebietskörperschaft und der Gebietskörperschaft			
2127	Nicht finanzierungswirksamer Transferertrag			
213	Finanzerträge	0,00	0,00	0,00
2131	Erträge aus Zinsen			
2132	Erträge aus Zinsen aus derivativen Finanzinstrumenten mit und ohne Grundgeschäft			
2133	Erträge aus Gewinnentnahmen von marktbestimmten Betrieben			
2134	Sonstige Finanzerträge			
2135	Erträge aus Dividenden/Gewinnausschüttungen			
2136	Sonstige nicht finanzierungswirksame Finanzerträge			
21	Summe Erträge	0,00	0,00	0,00
221	Personalaufwand	0,00	0,00	0,00
2211	Personalaufwand (Bezüge, Nebengebühren, Mehrleistungen)			
2212	Gesetzlicher und freiwilliger Sozialaufwand			
2213	Sonstiger Personalaufwand			
2214	Nicht finanzierungswirksamer Personalaufwand			
222	Sachaufwand	39.100,00	39.100,00	39.072,97
2221	Gebrauchs- und Verbrauchsgüter, Handelswaren			
2222	Verwaltungs- und Betriebsaufwand			

Kunst, Kultur und Kultus (Gruppe 3)

MVAG	Mittelverwendungs- und -aufbringungsgruppen (1. und 2. Ebene)	VA 2024	VA 2023	RA 2022
2223	Leasing- und Mietaufwand			
2224	Instandhaltung			
2225	Sonstiger Sachaufwand	400,00	400,00	376,80
2226	Nicht finanzierungswirksamer Sachaufwand	38.700,00	38.700,00	38.696,17
223	Transferaufwand	6.500,00	8.000,00	5.801,25
2231	Transferaufwand an Träger des öffentlichen Rechts			
2232	Transferaufwand an Beteiligungen			
2233	Transferaufwand an Unternehmen (mit Finanzunternehmen)			
2234	Transferaufwand an Haushalte und Organisationen ohne Erwerbscharakter	6.500,00	8.000,00	5.801,25
2235	Transferaufwand an das Ausland			
2236	Investitions- und Tilgungszuschüsse zwischen Unternehmungen und Betrieben der Gebietskörperschaft und der Gebietskörperschaft			
2237	Nicht finanzierungswirksamer Transferaufwand			
224	Finanzaufwand	0,00	0,00	0,00
2241	Aufwendungen für Zinsen			
2242	Zinsen und sonstige Aufwendungen aus derivativen Finanzinstrumenten mit und ohne Grundgeschäft			
2243	Gewinnentnahmen von Unternehmungen und marktbestimmten Betrieben der Gebietskörperschaft (innerhalb der Gebietskörperschaft)			
2244	Sonstiger Finanzaufwand			
2245	Nicht finanzierungswirksamer Finanzaufwand			
22	Summe Aufwendungen	45.600,00	47.100,00	44.874,22
SA0	Saldo (0) Nettoergebnis (21 - 22)	-45.600,00	-47.100,00	-44.874,22
230	Entnahmen von Haushaltsrücklagen	0,00	0,00	0,00
2301	Entnahmen von Haushaltsrücklagen			
240	Zuweisungen an Haushaltsrücklagen	0,00	0,00	0,00
2401	Zuweisungen an Haushaltsrücklagen			
SA01	Saldo (01) Haushaltsrücklagen (230 - 240)	0,00	0,00	0,00
SA00	Saldo (00) Nettoergebnis nach Haushaltsrücklagen (Saldo 0 + Saldo 01)	-45.600,00	-47.100,00	-44.874,22

Soziale Wohlfahrt und Wohnbauförderung (Gruppe 4)

MVAG	Mittelverwendungs- und -aufbringungsgruppen (1. und 2. Ebene)	VA 2024	VA 2023	RA 2022
211	Erträge aus der operativen Verwaltungstätigkeit	3.200,00	5.000,00	5.258,92
2111	Erträge aus eigenen Abgaben			
2112	Erträge aus Ertragsanteilen			
2113	Erträge aus Gebühren			
2114	Erträge aus Leistungen	3.200,00	5.000,00	5.258,92
2115	Erträge aus Besitz und wirtschaftlicher Tätigkeit			
2116	Erträge aus Veräußerung und sonstige Erträge			
2117	Nicht finanzierungswirksame operative Erträge			
212	Erträge aus Transfers	0,00	0,00	0,00
2121	Transferertrag von Trägern des öffentlichen Rechts			
2122	Transferertrag von Beteiligungen			
2123	Transferertrag von Unternehmen (mit Finanzunternehmen)			
2124	Transferertrag von Haushalten und Organisationen ohne Erwerbscharakter			
2125	Transferertrag vom Ausland			
2126	Investitions- und Tilgungszuschüsse zwischen Unternehmungen und Betrieben der Gebietskörperschaft und der Gebietskörperschaft			
2127	Nicht finanzierungswirksamer Transferertrag			
213	Finanzerträge	0,00	0,00	0,00
2131	Erträge aus Zinsen			
2132	Erträge aus Zinsen aus derivativen Finanzinstrumenten mit und ohne Grundgeschäft			
2133	Erträge aus Gewinnentnahmen von marktbestimmten Betrieben			
2134	Sonstige Finanzerträge			
2135	Erträge aus Dividenden/Gewinnausschüttungen			
2136	Sonstige nicht finanzierungswirksame Finanzerträge			
21	Summe Erträge	3.200,00	5.000,00	5.258,92
221	Personalaufwand	0,00	0,00	0,00
2211	Personalaufwand (Bezüge, Nebengebühren, Mehrleistungen)			
2212	Gesetzlicher und freiwilliger Sozialaufwand			
2213	Sonstiger Personalaufwand			
2214	Nicht finanzierungswirksamer Personalaufwand			
222	Sachaufwand	11.500,00	11.500,00	10.782,47
2221	Gebrauchs- und Verbrauchsgüter, Handelswaren	1.500,00	1.500,00	1.585,10
2222	Verwaltungs- und Betriebsaufwand			

Soziale Wohlfahrt und Wohnbauförderung (Gruppe 4)

MVAG	Mittelverwendungs- und -aufbringungsgruppen (1. und 2. Ebene)	VA 2024	VA 2023	RA 2022
2223	Leasing- und Mietaufwand			
2224	Instandhaltung			
2225	Sonstiger Sachaufwand	10.000,00	10.000,00	9.197,37
2226	Nicht finanzierungswirksamer Sachaufwand			
223	Transferaufwand	368.200,00	296.100,00	268.847,81
2231	Transferaufwand an Träger des öffentlichen Rechts	340.700,00	268.000,00	255.892,61
2232	Transferaufwand an Beteiligungen			
2233	Transferaufwand an Unternehmen (mit Finanzunternehmen)			
2234	Transferaufwand an Haushalte und Organisationen ohne Erwerbscharakter	27.500,00	28.100,00	12.955,20
2235	Transferaufwand an das Ausland			
2236	Investitions- und Tilgungszuschüsse zwischen Unternehmungen und Betrieben der Gebietskörperschaft und der Gebietskörperschaft			
2237	Nicht finanzierungswirksamer Transferaufwand			
224	Finanzaufwand	0,00	0,00	0,00
2241	Aufwendungen für Zinsen			
2242	Zinsen und sonstige Aufwendungen aus derivativen Finanzinstrumenten mit und ohne Grundgeschäft			
2243	Gewinnentnahmen von Unternehmungen und marktbestimmten Betrieben der Gebietskörperschaft (innerhalb der Gebietskörperschaft)			
2244	Sonstiger Finanzaufwand			
2245	Nicht finanzierungswirksamer Finanzaufwand			
22	Summe Aufwendungen	379.700,00	307.600,00	279.630,28
SA0	Saldo (0) Nettoergebnis (21 - 22)	-376.500,00	-302.600,00	-274.371,36
230	Entnahmen von Haushaltsrücklagen	0,00	0,00	0,00
2301	Entnahmen von Haushaltsrücklagen			
240	Zuweisungen an Haushaltsrücklagen	0,00	0,00	0,00
2401	Zuweisungen an Haushaltsrücklagen			
SA01	Saldo (01) Haushaltsrücklagen (230 - 240)	0,00	0,00	0,00
SA00	Saldo (00) Nettoergebnis nach Haushaltsrücklagen (Saldo 0 + Saldo 01)	-376.500,00	-302.600,00	-274.371,36

Gesundheit (Gruppe 5)

MVAG	Mittelverwendungs- und -aufbringungsgruppen (1. und 2. Ebene)	VA 2024	VA 2023	RA 2022
211	Erträge aus der operativen Verwaltungstätigkeit	0,00	0,00	0,00
2111	Erträge aus eigenen Abgaben			
2112	Erträge aus Ertragsanteilen			
2113	Erträge aus Gebühren			
2114	Erträge aus Leistungen			
2115	Erträge aus Besitz und wirtschaftlicher Tätigkeit			
2116	Erträge aus Veräußerung und sonstige Erträge			
2117	Nicht finanzierungswirksame operative Erträge			
212	Erträge aus Transfers	0,00	0,00	0,00
2121	Transferertrag von Trägern des öffentlichen Rechts			
2122	Transferertrag von Beteiligungen			
2123	Transferertrag von Unternehmen (mit Finanzunternehmen)			
2124	Transferertrag von Haushalten und Organisationen ohne Erwerbscharakter			
2125	Transferertrag vom Ausland			
2126	Investitions- und Tilgungszuschüsse zwischen Unternehmungen und Betrieben der Gebietskörperschaft und der Gebietskörperschaft			
2127	Nicht finanzierungswirksamer Transferertrag			
213	Finanzerträge	0,00	0,00	0,00
2131	Erträge aus Zinsen			
2132	Erträge aus Zinsen aus derivativen Finanzinstrumenten mit und ohne Grundgeschäft			
2133	Erträge aus Gewinnentnahmen von marktbestimmten Betrieben			
2134	Sonstige Finanzerträge			
2135	Erträge aus Dividenden/Gewinnausschüttungen			
2136	Sonstige nicht finanzierungswirksame Finanzerträge			
21	Summe Erträge	0,00	0,00	0,00
221	Personalaufwand	10.200,00	9.700,00	9.078,10
2211	Personalaufwand (Bezüge, Nebengebühren, Mehrleistungen)	10.200,00	9.700,00	9.078,10
2212	Gesetzlicher und freiwilliger Sozialaufwand			
2213	Sonstiger Personalaufwand			
2214	Nicht finanzierungswirksamer Personalaufwand			
222	Sachaufwand	100,00	100,00	4.222,98
2221	Gebrauchs- und Verbrauchsgüter, Handelswaren			
2222	Verwaltungs- und Betriebsaufwand			

Gesundheit (Gruppe 5)

MVAG	Mittelverwendungs- und -aufbringungsgruppen (1. und 2. Ebene)	VA 2024	VA 2023	RA 2022
2223	Leasing- und Mietaufwand			
2224	Instandhaltung			
2225	Sonstiger Sachaufwand	100,00	100,00	4.222,98
2226	Nicht finanzierungswirksamer Sachaufwand			
223	Transferaufwand	475.700,00	431.600,00	421.473,37
2231	Transferaufwand an Träger des öffentlichen Rechts	475.700,00	431.600,00	421.473,37
2232	Transferaufwand an Beteiligungen			
2233	Transferaufwand an Unternehmen (mit Finanzunternehmen)			
2234	Transferaufwand an Haushalte und Organisationen ohne Erwerbscharakter			
2235	Transferaufwand an das Ausland			
2236	Investitions- und Tilgungszuschüsse zwischen Unternehmungen und Betrieben der Gebietskörperschaft und der Gebietskörperschaft			
2237	Nicht finanzierungswirksamer Transferaufwand			
224	Finanzaufwand	0,00	0,00	0,00
2241	Aufwendungen für Zinsen			
2242	Zinsen und sonstige Aufwendungen aus derivativen Finanzinstrumenten mit und ohne Grundgeschäft			
2243	Gewinnentnahmen von Unternehmungen und marktbestimmten Betrieben der Gebietskörperschaft (innerhalb der Gebietskörperschaft)			
2244	Sonstiger Finanzaufwand			
2245	Nicht finanzierungswirksamer Finanzaufwand			
22	Summe Aufwendungen	486.000,00	441.400,00	434.774,45
SA0	Saldo (0) Nettoergebnis (21 - 22)	-486.000,00	-441.400,00	-434.774,45
230	Entnahmen von Haushaltsrücklagen	0,00	0,00	0,00
2301	Entnahmen von Haushaltsrücklagen			
240	Zuweisungen an Haushaltsrücklagen	0,00	0,00	0,00
2401	Zuweisungen an Haushaltsrücklagen			
SA01	Saldo (01) Haushaltsrücklagen (230 - 240)	0,00	0,00	0,00
SA00	Saldo (00) Nettoergebnis nach Haushaltsrücklagen (Saldo 0 + Saldo 01)	-486.000,00	-441.400,00	-434.774,45

Straßen- und Wasserbau, Verkehr (Gruppe 6)

MVAG	Mittelverwendungs- und -aufbringungsgruppen (1. und 2. Ebene)	VA 2024	VA 2023	RA 2022
211	Erträge aus der operativen Verwaltungstätigkeit	300,00	195.300,00	43.236,53
2111	Erträge aus eigenen Abgaben			
2112	Erträge aus Ertragsanteilen			
2113	Erträge aus Gebühren			
2114	Erträge aus Leistungen			
2115	Erträge aus Besitz und wirtschaftlicher Tätigkeit	200,00	200,00	1.409,30
2116	Erträge aus Veräußerung und sonstige Erträge	100,00	195.100,00	41.827,23
2117	Nicht finanzierungswirksame operative Erträge			
212	Erträge aus Transfers	69.900,00	251.900,00	363.256,24
2121	Transferertrag von Trägern des öffentlichen Rechts	60.000,00	250.000,00	361.400,00
2122	Transferertrag von Beteiligungen			
2123	Transferertrag von Unternehmen (mit Finanzunternehmen)			
2124	Transferertrag von Haushalten und Organisationen ohne Erwerbscharakter	800,00	800,00	760,00
2125	Transferertrag vom Ausland			
2126	Investitions- und Tilgungszuschüsse zwischen Unternehmungen und Betrieben der Gebietskörperschaft und der Gebietskörperschaft			
2127	Nicht finanzierungswirksamer Transferertrag	9.100,00	1.100,00	1.096,24
213	Finanzerträge	0,00	0,00	0,00
2131	Erträge aus Zinsen			
2132	Erträge aus Zinsen aus derivativen Finanzinstrumenten mit und ohne Grundgeschäft			
2133	Erträge aus Gewinnentnahmen von marktbestimmten Betrieben			
2134	Sonstige Finanzerträge			
2135	Erträge aus Dividenden/Gewinnausschüttungen			
2136	Sonstige nicht finanzierungswirksame Finanzerträge			
21	Summe Erträge	70.200,00	447.200,00	406.492,77
221	Personalaufwand	0,00	0,00	0,00
2211	Personalaufwand (Bezüge, Nebengebühren, Mehrleistungen)			
2212	Gesetzlicher und freiwilliger Sozialaufwand			
2213	Sonstiger Personalaufwand			
2214	Nicht finanzierungswirksamer Personalaufwand			
222	Sachaufwand	322.500,00	411.900,00	222.588,74
2221	Gebrauchs- und Verbrauchsgüter, Handelswaren	11.100,00	9.600,00	5.357,99
2222	Verwaltungs- und Betriebsaufwand	1.400,00	2.300,00	422,76

Straßen- und Wasserbau, Verkehr (Gruppe 6)

MVAG	Mittelverwendungs- und -aufbringungsgruppen (1. und 2. Ebene)	VA 2024	VA 2023	RA 2022
2223	Leasing- und Mietaufwand	100,00	100,00	43,60
2224	Instandhaltung	161.500,00	48.400,00	30.161,26
2225	Sonstiger Sachaufwand		195.100,00	41.743,62
2226	Nicht finanzierungswirksamer Sachaufwand	148.400,00	156.400,00	144.859,51
223	Transferaufwand	2.800,00	2.400,00	2.236,14
2231	Transferaufwand an Träger des öffentlichen Rechts	2.800,00	2.400,00	2.236,14
2232	Transferaufwand an Beteiligungen			
2233	Transferaufwand an Unternehmen (mit Finanzunternehmen)			
2234	Transferaufwand an Haushalte und Organisationen ohne Erwerbscharakter			
2235	Transferaufwand an das Ausland			
2236	Investitions- und Tilgungszuschüsse zwischen Unternehmungen und Betrieben der Gebietskörperschaft und der Gebietskörperschaft			
2237	Nicht finanzierungswirksamer Transferaufwand			
224	Finanzaufwand	0,00	0,00	0,00
2241	Aufwendungen für Zinsen			
2242	Zinsen und sonstige Aufwendungen aus derivativen Finanzinstrumenten mit und ohne Grundgeschäft			
2243	Gewinnentnahmen von Unternehmungen und marktbestimmten Betrieben der Gebietskörperschaft (innerhalb der Gebietskörperschaft)			
2244	Sonstiger Finanzaufwand			
2245	Nicht finanzierungswirksamer Finanzaufwand			
22	Summe Aufwendungen	325.300,00	414.300,00	224.824,88
SA0	Saldo (0) Nettoergebnis (21 - 22)	-255.100,00	32.900,00	181.667,89
230	Entnahmen von Haushaltsrücklagen	0,00	0,00	0,00
2301	Entnahmen von Haushaltsrücklagen			
240	Zuweisungen an Haushaltsrücklagen	0,00	0,00	0,00
2401	Zuweisungen an Haushaltsrücklagen			
SA01	Saldo (01) Haushaltsrücklagen (230 - 240)	0,00	0,00	0,00
SA00	Saldo (00) Nettoergebnis nach Haushaltsrücklagen (Saldo 0 + Saldo 01)	-255.100,00	32.900,00	181.667,89

Wirtschaftsförderung (Gruppe 7)

MVAG	Mittelverwendungs- und -aufbringungsgruppen (1. und 2. Ebene)	VA 2024	VA 2023	RA 2022
211	Erträge aus der operativen Verwaltungstätigkeit	0,00	0,00	0,00
2111	Erträge aus eigenen Abgaben			
2112	Erträge aus Ertragsanteilen			
2113	Erträge aus Gebühren			
2114	Erträge aus Leistungen			
2115	Erträge aus Besitz und wirtschaftlicher Tätigkeit			
2116	Erträge aus Veräußerung und sonstige Erträge			
2117	Nicht finanzierungswirksame operative Erträge			
212	Erträge aus Transfers	0,00	0,00	0,00
2121	Transferertrag von Trägern des öffentlichen Rechts			
2122	Transferertrag von Beteiligungen			
2123	Transferertrag von Unternehmen (mit Finanzunternehmen)			
2124	Transferertrag von Haushalten und Organisationen ohne Erwerbscharakter			
2125	Transferertrag vom Ausland			
2126	Investitions- und Tilgungszuschüsse zwischen Unternehmungen und Betrieben der Gebietskörperschaft und der Gebietskörperschaft			
2127	Nicht finanzierungswirksamer Transferertrag			
213	Finanzerträge	0,00	0,00	0,00
2131	Erträge aus Zinsen			
2132	Erträge aus Zinsen aus derivativen Finanzinstrumenten mit und ohne Grundgeschäft			
2133	Erträge aus Gewinnentnahmen von marktbestimmten Betrieben			
2134	Sonstige Finanzerträge			
2135	Erträge aus Dividenden/Gewinnausschüttungen			
2136	Sonstige nicht finanzierungswirksame Finanzerträge			
21	Summe Erträge	0,00	0,00	0,00
221	Personalaufwand	0,00	0,00	0,00
2211	Personalaufwand (Bezüge, Nebengebühren, Mehrleistungen)			
2212	Gesetzlicher und freiwilliger Sozialaufwand			
2213	Sonstiger Personalaufwand			
2214	Nicht finanzierungswirksamer Personalaufwand			
222	Sachaufwand	21.700,00	22.300,00	24.390,39
2221	Gebrauchs- und Verbrauchsgüter, Handelswaren	100,00	600,00	
2222	Verwaltungs- und Betriebsaufwand	1.000,00	1.100,00	3.700,00

Wirtschaftsförderung (Gruppe 7)

MVAG	Mittelverwendungs- und -aufbringungsgruppen (1. und 2. Ebene)	VA 2024	VA 2023	RA 2022
2223	Leasing- und Mietaufwand			
2224	Instandhaltung	3.200,00	3.200,00	2.656,37
2225	Sonstiger Sachaufwand	11.600,00	11.600,00	7.188,52
2226	Nicht finanzierungswirksamer Sachaufwand	5.800,00	5.800,00	10.845,50
223	Transferaufwand	14.700,00	10.900,00	8.582,91
2231	Transferaufwand an Träger des öffentlichen Rechts			
2232	Transferaufwand an Beteiligungen			
2233	Transferaufwand an Unternehmen (mit Finanzunternehmen)	5.200,00	5.200,00	3.331,43
2234	Transferaufwand an Haushalte und Organisationen ohne Erwerbscharakter	9.500,00	5.700,00	5.251,48
2235	Transferaufwand an das Ausland			
2236	Investitions- und Tilgungszuschüsse zwischen Unternehmungen und Betrieben der Gebietskörperschaft und der Gebietskörperschaft			
2237	Nicht finanzierungswirksamer Transferaufwand			
224	Finanzaufwand	0,00	0,00	0,00
2241	Aufwendungen für Zinsen			
2242	Zinsen und sonstige Aufwendungen aus derivativen Finanzinstrumenten mit und ohne Grundgeschäft			
2243	Gewinnentnahmen von Unternehmungen und marktbestimmten Betrieben der Gebietskörperschaft (innerhalb der Gebietskörperschaft)			
2244	Sonstiger Finanzaufwand			
2245	Nicht finanzierungswirksamer Finanzaufwand			
22	Summe Aufwendungen	36.400,00	33.200,00	32.973,30
SA0	Saldo (0) Nettoergebnis (21 - 22)	-36.400,00	-33.200,00	-32.973,30
230	Entnahmen von Haushaltsrücklagen	0,00	0,00	0,00
2301	Entnahmen von Haushaltsrücklagen			
240	Zuweisungen an Haushaltsrücklagen	0,00	0,00	0,00
2401	Zuweisungen an Haushaltsrücklagen			
SA01	Saldo (01) Haushaltsrücklagen (230 - 240)	0,00	0,00	0,00
SA00	Saldo (00) Nettoergebnis nach Haushaltsrücklagen (Saldo 0 + Saldo 01)	-36.400,00	-33.200,00	-32.973,30

Dienstleistungen (Gruppe 8)

MVAG	Mittelverwendungs- und -aufbringungsgruppen (1. und 2. Ebene)	VA 2024	VA 2023	RA 2022
211	Erträge aus der operativen Verwaltungstätigkeit	1.531.500,00	884.600,00	1.067.087,71
2111	Erträge aus eigenen Abgaben			
2112	Erträge aus Ertragsanteilen			
2113	Erträge aus Gebühren	644.800,00	651.500,00	624.704,34
2114	Erträge aus Leistungen	31.100,00	35.500,00	28.708,00
2115	Erträge aus Besitz und wirtschaftlicher Tätigkeit	139.700,00	137.000,00	138.228,43
2116	Erträge aus Veräußerung und sonstige Erträge	715.900,00	60.600,00	275.446,94
2117	Nicht finanzierungswirksame operative Erträge			
212	Erträge aus Transfers	494.000,00	494.200,00	487.331,98
2121	Transferertrag von Trägern des öffentlichen Rechts	293.100,00	294.100,00	287.539,71
2122	Transferertrag von Beteiligungen			
2123	Transferertrag von Unternehmen (mit Finanzunternehmen)			
2124	Transferertrag von Haushalten und Organisationen ohne Erwerbscharakter			
2125	Transferertrag vom Ausland			
2126	Investitions- und Tilgungszuschüsse zwischen Unternehmungen und Betrieben der Gebietskörperschaft und der Gebietskörperschaft			
2127	Nicht finanzierungswirksamer Transferertrag	200.900,00	200.100,00	199.792,27
213	Finanzerträge	0,00	0,00	0,00
2131	Erträge aus Zinsen			
2132	Erträge aus Zinsen aus derivativen Finanzinstrumenten mit und ohne Grundgeschäft			
2133	Erträge aus Gewinnentnahmen von marktbestimmten Betrieben			
2134	Sonstige Finanzerträge			
2135	Erträge aus Dividenden/Gewinnausschüttungen			
2136	Sonstige nicht finanzierungswirksame Finanzerträge			
21	Summe Erträge	2.025.500,00	1.378.800,00	1.554.419,69
221	Personalaufwand	366.100,00	328.400,00	230.569,73
2211	Personalaufwand (Bezüge, Nebengebühren, Mehrleistungen)	283.400,00	255.800,00	164.126,93
2212	Gesetzlicher und freiwilliger Sozialaufwand	76.700,00	70.000,00	57.280,50
2213	Sonstiger Personalaufwand			
2214	Nicht finanzierungswirksamer Personalaufwand	6.000,00	2.600,00	9.162,30
222	Sachaufwand	1.789.500,00	1.278.500,00	1.261.008,43
2221	Gebrauchs- und Verbrauchsgüter, Handelswaren	74.700,00	62.900,00	45.642,07
2222	Verwaltungs- und Betriebsaufwand	184.500,00	295.400,00	123.354,34

Dienstleistungen (Gruppe 8)

MVAG	Mittelverwendungs- und -aufbringungsgruppen (1. und 2. Ebene)	VA 2024	VA 2023	RA 2022
2223	Leasing- und Mietaufwand	3.600,00	3.600,00	2.772,97
2224	Instandhaltung	261.300,00	298.100,00	250.007,80
2225	Sonstiger Sachaufwand	773.100,00	128.900,00	343.149,05
2226	Nicht finanzierungswirksamer Sachaufwand	492.300,00	489.600,00	496.082,20
223	Transferaufwand	400,00	400,00	330,83
2231	Transferaufwand an Träger des öffentlichen Rechts	400,00	400,00	330,83
2232	Transferaufwand an Beteiligungen			
2233	Transferaufwand an Unternehmen (mit Finanzunternehmen)			
2234	Transferaufwand an Haushalte und Organisationen ohne Erwerbscharakter			
2235	Transferaufwand an das Ausland			
2236	Investitions- und Tilgungszuschüsse zwischen Unternehmungen und Betrieben der Gebietskörperschaft und der Gebietskörperschaft			
2237	Nicht finanzierungswirksamer Transferaufwand			
224	Finanzaufwand	4.700,00	8.100,00	11.070,49
2241	Aufwendungen für Zinsen	4.700,00	8.100,00	11.070,49
2242	Zinsen und sonstige Aufwendungen aus derivativen Finanzinstrumenten mit und ohne Grundgeschäft			
2243	Gewinnentnahmen von Unternehmungen und marktbestimmten Betrieben der Gebietskörperschaft (innerhalb der Gebietskörperschaft)			
2244	Sonstiger Finanzaufwand			
2245	Nicht finanzierungswirksamer Finanzaufwand			
22	Summe Aufwendungen	2.160.700,00	1.615.400,00	1.502.979,48
SA0	Saldo (0) Nettoergebnis (21 - 22)	-135.200,00	-236.600,00	51.440,21
230	Entnahmen von Haushaltsrücklagen	0,00	0,00	0,00
2301	Entnahmen von Haushaltsrücklagen			
240	Zuweisungen an Haushaltsrücklagen	0,00	0,00	0,00
2401	Zuweisungen an Haushaltsrücklagen			
SA01	Saldo (01) Haushaltsrücklagen (230 - 240)	0,00	0,00	0,00
SA00	Saldo (00) Nettoergebnis nach Haushaltsrücklagen (Saldo 0 + Saldo 01)	-135.200,00	-236.600,00	51.440,21

Finanzwirtschaft (Gruppe 9)

MVAG	Mittelverwendungs- und -aufbringungsgruppen (1. und 2. Ebene)	VA 2024	VA 2023	RA 2022
211	Erträge aus der operativen Verwaltungstätigkeit	2.113.500,00	1.961.200,00	2.047.555,91
2111	Erträge aus eigenen Abgaben	449.400,00	365.000,00	419.247,58
2112	Erträge aus Ertragsanteilen	1.664.000,00	1.596.000,00	1.628.308,33
2113	Erträge aus Gebühren			
2114	Erträge aus Leistungen			
2115	Erträge aus Besitz und wirtschaftlicher Tätigkeit			
2116	Erträge aus Veräußerung und sonstige Erträge	100,00	200,00	
2117	Nicht finanzierungswirksame operative Erträge			
212	Erträge aus Transfers	234.000,00	169.300,00	271.388,95
2121	Transferertrag von Trägern des öffentlichen Rechts	234.000,00	169.300,00	271.388,95
2122	Transferertrag von Beteiligungen			
2123	Transferertrag von Unternehmen (mit Finanzunternehmen)			
2124	Transferertrag von Haushalten und Organisationen ohne Erwerbscharakter			
2125	Transferertrag vom Ausland			
2126	Investitions- und Tilgungszuschüsse zwischen Unternehmungen und Betrieben der Gebietskörperschaft und der Gebietskörperschaft			
2127	Nicht finanzierungswirksamer Transferertrag			
213	Finanzerträge	400,00	500,00	700,82
2131	Erträge aus Zinsen	400,00	500,00	700,82
2132	Erträge aus Zinsen aus derivativen Finanzinstrumenten mit und ohne Grundgeschäft			
2133	Erträge aus Gewinnentnahmen von marktbestimmten Betrieben			
2134	Sonstige Finanzerträge			
2135	Erträge aus Dividenden/Gewinnausschüttungen			
2136	Sonstige nicht finanzierungswirksame Finanzerträge			
21	Summe Erträge	2.347.900,00	2.131.000,00	2.319.645,68
221	Personalaufwand	0,00	0,00	0,00
2211	Personalaufwand (Bezüge, Nebengebühren, Mehrleistungen)			
2212	Gesetzlicher und freiwilliger Sozialaufwand			
2213	Sonstiger Personalaufwand			
2214	Nicht finanzierungswirksamer Personalaufwand			
222	Sachaufwand	266.900,00	34.500,00	24.776,71
2221	Gebrauchs- und Verbrauchsgüter, Handelswaren	6.600,00	6.100,00	5.990,09
2222	Verwaltungs- und Betriebsaufwand		100,00	

Finanzwirtschaft (Gruppe 9)

MVAG	Mittelverwendungs- und -aufbringungsgruppen (1. und 2. Ebene)	VA 2024	VA 2023	RA 2022
2223	Leasing- und Mietaufwand			
2224	Instandhaltung	30.000,00	28.000,00	18.693,46
2225	Sonstiger Sachaufwand	230.300,00	300,00	93,16
2226	Nicht finanzierungswirksamer Sachaufwand			
223	Transferaufwand	0,00	0,00	0,00
2231	Transferaufwand an Träger des öffentlichen Rechts			
2232	Transferaufwand an Beteiligungen			
2233	Transferaufwand an Unternehmen (mit Finanzunternehmen)			
2234	Transferaufwand an Haushalte und Organisationen ohne Erwerbscharakter			
2235	Transferaufwand an das Ausland			
2236	Investitions- und Tilgungszuschüsse zwischen Unternehmungen und Betrieben der Gebietskörperschaft und der Gebietskörperschaft			
2237	Nicht finanzierungswirksamer Transferaufwand			
224	Finanzaufwand	5.000,00	6.000,00	3.889,34
2241	Aufwendungen für Zinsen			
2242	Zinsen und sonstige Aufwendungen aus derivativen Finanzinstrumenten mit und ohne Grundgeschäft			
2243	Gewinnentnahmen von Unternehmungen und marktbestimmten Betrieben der Gebietskörperschaft (innerhalb der Gebietskörperschaft)			
2244	Sonstiger Finanzaufwand	5.000,00	6.000,00	3.889,34
2245	Nicht finanzierungswirksamer Finanzaufwand			
22	Summe Aufwendungen	271.900,00	40.500,00	28.666,05
SA0	Saldo (0) Nettoergebnis (21 - 22)	2.076.000,00	2.090.500,00	2.290.979,63
230	Entnahmen von Haushaltsrücklagen	0,00	0,00	75,61
2301	Entnahmen von Haushaltsrücklagen			75,61
240	Zuweisungen an Haushaltsrücklagen	0,00	0,00	302,46
2401	Zuweisungen an Haushaltsrücklagen			302,46
SA01	Saldo (01) Haushaltsrücklagen (230 - 240)	0,00	0,00	-226,85
SA00	Saldo (00) Nettoergebnis nach Haushaltsrücklagen (Saldo 0 + Saldo 01)	2.076.000,00	2.090.500,00	2.290.752,78

Finanzierungshaushalt Bereichsbudget 1. und 2. Ebene
(Anlage 1b)

Vertretungskörper und allgemeine Verwaltung (Gruppe 0)

MVAG	Mittelverwendungs- und aufbringungsgruppen (1. und 2. Ebene)	VA 2024	VA 2023	RA 2022
311	Einzahlungen aus operativer Verwaltungstätigkeit	37.400,00	296.200,00	29.392,04
3111	Einzahlungen aus eigenen Abgaben			
3112	Einzahlungen aus Ertragsanteilen			
3113	Einzahlungen aus Gebühren			
3114	Einzahlungen aus Leistungen	27.300,00	26.100,00	19.118,95
3115	Einzahlungen aus Besitz und wirtschaftlicher Tätigkeit	9.900,00	9.900,00	9.756,79
3116	Einzahlungen aus Veräußerung von geringwertigen Wirtschaftsgütern (GWG) und sonstige Einzahlungen	200,00	260.200,00	516,30
312	Einzahlungen aus Transfers	314.000,00	515.000,00	22.777,65
3121	Transferzahlungen von Trägern des öffentlichen Rechts	314.000,00	515.000,00	22.777,65
3122	Transferzahlungen von Beteiligungen			
3123	Transferzahlungen von Unternehmen (inkl. Finanzunternehmen)			
3124	Transferzahlungen von Haushalten und Organisationen ohne Erwerbscharakter			
3125	Transferzahlungen vom Ausland			
3126	Investitions- und Tilgungszuschüsse zwischen Unternehmungen und Betrieben der Gebietskörperschaft und der Gebietskörperschaft			
313	Einzahlungen aus Finanzerträgen	0,00	0,00	0,00
3131	Einzahlungen aus Zinserträgen			
3132	Einzahlungen aus Zinsen aus derivativen Finanzinstrumenten mit und ohne Grundgeschäft			
3133	Einzahlungen aus Gewinnentnahmen von marktbestimmten Betrieben			
3134	Sonstige Einzahlungen aus Finanzerträgen			
3135	Einzahlungen aus Dividenden/Gewinnausschüttungen			
31	Summe Einzahlungen operative Gebarung	351.400,00	811.200,00	52.169,69
321	Auszahlungen aus Personalaufwand	311.700,00	259.100,00	291.352,25
3211	Auszahlungen für Personalaufwand (Bezüge, Nebengebühren, und Mehrleistungsvergütungen)	221.500,00	181.400,00	228.694,99
3212	Auszahlungen für gesetzliche und freiwillige Sozialaufwendungen	74.700,00	63.200,00	53.607,26
3213	Auszahlungen aus sonstigem Personalaufwand	15.500,00	14.500,00	9.050,00
322	Auszahlungen aus Sachaufwand	256.800,00	501.200,00	161.085,56
3221	Auszahlungen für Gebrauchs- und Verbrauchsgüter, Handelswaren	28.200,00	25.400,00	10.326,26
3222	Auszahlungen für Verwaltungs- und Betriebsaufwand	40.900,00	39.900,00	22.298,37
3223	Auszahlungen für Leasing- und Mietaufwand			
3224	Auszahlungen für Instandhaltung	13.400,00	13.100,00	6.684,76
3225	Sonstige Auszahlungen aus Sachaufwand	174.300,00	422.800,00	121.776,17
3226	Auszahlungen aus der Inanspruchnahme von Haftungen			
323	Auszahlungen aus Transfers	28.900,00	25.600,00	21.576,72
3231	Transferzahlungen an Träger des öffentlichen Rechts	13.000,00	11.000,00	8.591,54

Vertretungskörper und allgemeine Verwaltung (Gruppe 0)

MVAG	Mittelverwendungs- und aufbringungsgruppen (1. und 2. Ebene)	VA 2024	VA 2023	RA 2022
3232	Transferzahlungen an Beteiligungen			
3233	Transferzahlungen an Unternehmen (inkl. Finanzunternehmen)			
3234	Transferzahlungen an Haushalte und Organisationen ohne Erwerbscharakter	15.900,00	14.600,00	12.985,18
3235	Transferzahlungen an das Ausland			
3236	Investitions- und Tilgungszuschüsse zwischen Unternehmungen und Betrieben der Gebietskörperschaft und der Gebietskörperschaft			
324	Auszahlungen aus Finanzaufwand	1.500,00	0,00	0,00
3241	Auszahlungen für Zinsen	1.500,00		
3242	Auszahlungen für Zinsen aus derivativen Finanzinstrumenten mit und ohne Grundgeschäft			
3243	Auszahlungen aus Gewinnentnahmen von marktbestimmten Betrieben			
3244	Sonstige Auszahlungen aus Finanzaufwendungen			
32	Summe Auszahlungen operative Gebarung	598.900,00	785.900,00	474.014,53
SA1	Saldo (1) Geldfluss aus der operativen Gebarung (31 – 32)	-247.500,00	25.300,00	-421.844,84
331	Einzahlungen aus der Investitionstätigkeit	0,00	0,00	0,00
3311	Einzahlungen aus der Veräußerung von immateriellem Vermögen			
3312	Einzahlungen aus der Veräußerung von Grundstücken und Grundstückeinrichtungen			
3313	Einzahlungen aus der Veräußerung von Gebäuden und Bauten			
3314	Einzahlungen aus der Veräußerung von technischen Anlagen, Fahrzeugen und Maschinen			
3315	Einzahlungen aus der Veräußerung von Amts-, Betriebs- und Geschäftsausstattung			
3316	Einzahlungen aus der Veräußerung von Kulturgütern			
3317	Einzahlungen aus der Veräußerung von Beteiligungen			
3318	Einzahlungen aus der Veräußerung von kofinanzierten Schutzbauten			
332	Einzahlungen aus der Rückzahlung von Darlehen sowie gewährten Vorschüssen	0,00	0,00	0,00
3321	Einzahlungen aus Darlehen an Träger des öffentlichen Rechts			
3322	Einzahlungen aus Darlehen an Beteiligungen			
3323	Einzahlungen aus Darlehen an Unternehmen und Haushalte			
3325	Einzahlungen aus Vorschüssen und Anzahlungen			
333	Einzahlungen aus Kapitaltransfers	0,00	0,00	0,00
3331	Kapitaltransferzahlungen von Trägern des öffentlichen Rechts			
3332	Kapitaltransferzahlungen von Beteiligungen			
3333	Kapitaltransferzahlungen von Unternehmen			
3334	Kapitaltransferzahlungen von Haushalten und Organisationen ohne Erwerbscharakter			
3335	Kapitaltransferzahlungen vom Ausland			
33	Summe Einzahlungen investive Gebarung	0,00	0,00	0,00

Vertretungskörper und allgemeine Verwaltung (Gruppe 0)

MVAG	Mittelverwendungs- und aufbringungsgruppen (1. und 2. Ebene)	VA 2024	VA 2023	RA 2022
341	Auszahlungen aus der Investitionstätigkeit	1.041.000,00	1.110.000,00	0,00
3411	Auszahlungen für den Erwerb von immateriellem Vermögen			
3412	Auszahlungen für den Erwerb von Grundstücken und Grundstückseinrichtungen			
3413	Auszahlungen für den Erwerb von Gebäuden und Bauten	1.032.000,00	1.100.000,00	
3414	Auszahlungen für den Erwerb von technischen Anlagen, Fahrzeugen und Maschinen	8.000,00	9.000,00	
3415	Auszahlungen für den Erwerb von Amts-, Betriebs- und Geschäftsausstattung	1.000,00	1.000,00	
3416	Auszahlungen für den Erwerb von Kulturgütern			
3417	Auszahlungen für den Erwerb von Beteiligungen			
3418	Auszahlungen für den Erwerb von kofinanzierten Schutzbauten			
342	Auszahlungen aus der Gewährung von Darlehen sowie gewährten Vorschüssen	0,00	0,00	0,00
3421	Auszahlungen von Darlehen an Träger des öffentlichen Rechts			
3422	Auszahlungen von Darlehen an Beteiligungen			
3423	Auszahlungen von Darlehen an Unternehmen und Haushalte			
3425	Auszahlungen von Vorschüssen und Anzahlungen			
343	Auszahlungen aus Kapitaltransfers	0,00	0,00	0,00
3431	Kapitaltransferzahlungen an Träger des öffentlichen Rechts			
3432	Kapitaltransferzahlungen an Beteiligungen			
3433	Kapitaltransferzahlungen an Unternehmen (Finanzunternehmen)			
3434	Kapitaltransferzahlungen an Haushalte und Organisationen ohne Erwerbscharakter			
3435	Kapitaltransferzahlungen an das Ausland			
34	Summe Auszahlungen investive Gebarung	1.041.000,00	1.110.000,00	0,00
SA2	Saldo (2) Geldfluss aus der investiven Gebarung (33 – 34)	-1.041.000,00	-1.110.000,00	0,00
SA3	Saldo (3) Nettofinanzierungssaldo (Saldo 1 + Saldo 2)	-1.288.500,00	-1.084.700,00	-421.844,84
351	Einzahlungen aus der Aufnahme von Finanzschulden	300.000,00	0,00	0,00
3511	Einzahlungen aus empfangenen Darlehen von öffentlichen Körperschaften und Rechtsträgern			
3512	Einzahlungen aus empfangenen Darlehen von Beteiligungen			
3513	Einzahlungen aus empfangenen Darlehen von Unternehmen und privaten Haushalten			
3514	Einzahlungen aus Finanzschulden (Finanzunternehmen)	300.000,00		
3515	Einzahlungen aus Aufnahmen von Leasingverbindlichkeiten			
353	Einzahlungen infolge eines Kapitaltausches bei derivativen Finanzinstrumenten mit Grundgeschäft	0,00	0,00	0,00
3530	Einzahlungen infolge eines Kapitaltausches bei derivativen Finanzinstrumenten mit Grundgeschäft			
355	Einzahlungen aus dem Abgang von Finanzinstrumenten	0,00	0,00	0,00

Vertretungskörper und allgemeine Verwaltung (Gruppe 0)

MVAG	Mittelverwendungs- und aufbringungsgruppen (1. und 2. Ebene)	VA 2024	VA 2023	RA 2022
3550	Einzahlungen aus dem Abgang von Finanzinstrumenten			
35	Summe Einzahlungen aus der Finanzierungstätigkeit	300.000,00	0,00	0,00
361	Auszahlungen aus der Tilgung von Finanzschulden	10.000,00	0,00	0,00
3611	Auszahlungen aus empfangenen Darlehen von öffentlichen Körperschaften und Rechtsträgern			
3612	Auszahlungen aus empfangenen Darlehen von Beteiligungen			
3613	Auszahlungen aus empfangenen Darlehen von Unternehmen und privaten Haushalten			
3614	Auszahlungen aus Finanzschulden	10.000,00		
3615	Auszahlungen aus Rückzahlungen von Leasingverbindlichkeiten			
363	Auszahlungen infolge eines Kapitaltausches bei derivativen Finanzinstrumenten mit Grundgeschäft	0,00	0,00	0,00
3630	Auszahlungen infolge eines Kapitaltausches bei derivativen Finanzinstrumenten mit Grundgeschäft			
365	Auszahlungen für den Erwerb von Finanzinstrumenten	0,00	0,00	0,00
3650	Auszahlungen für den Erwerb von Finanzinstrumenten			
36	Summe Auszahlungen aus der Finanzierungstätigkeit	10.000,00	0,00	0,00
SA4	Saldo (4) Geldfluss aus der Finanzierungstätigkeit (35 – 36)	290.000,00	0,00	0,00
SA5	Saldo (5) Geldfluss aus der voranschlagswirksamen Gebarung (Saldo 3 + Saldo 4)	-998.500,00	-1.084.700,00	-421.844,84

Öffentliche Ordnung und Sicherheit (Gruppe 1)

MVAG	Mittelverwendungs- und aufbringungsgruppen (1. und 2. Ebene)	VA 2024	VA 2023	RA 2022
311	Einzahlungen aus operativer Verwaltungstätigkeit	4.100,00	4.100,00	7.030,00
3111	Einzahlungen aus eigenen Abgaben			
3112	Einzahlungen aus Ertragsanteilen			
3113	Einzahlungen aus Gebühren			
3114	Einzahlungen aus Leistungen	4.000,00	4.000,00	7.000,00
3115	Einzahlungen aus Besitz und wirtschaftlicher Tätigkeit			
3116	Einzahlungen aus Veräußerung von geringwertigen Wirtschaftsgütern (GWG) und sonstige Einzahlungen	100,00	100,00	30,00
312	Einzahlungen aus Transfers	0,00	0,00	0,00
3121	Transferzahlungen von Trägern des öffentlichen Rechts			
3122	Transferzahlungen von Beteiligungen			
3123	Transferzahlungen von Unternehmen (inkl. Finanzunternehmen)			
3124	Transferzahlungen von Haushalten und Organisationen ohne Erwerbscharakter			
3125	Transferzahlungen vom Ausland			
3126	Investitions- und Tilgungszuschüsse zwischen Unternehmungen und Betrieben der Gebietskörperschaft und der Gebietskörperschaft			
313	Einzahlungen aus Finanzerträgen	0,00	0,00	0,00
3131	Einzahlungen aus Zinserträgen			
3132	Einzahlungen aus Zinsen aus derivativen Finanzinstrumenten mit und ohne Grundgeschäft			
3133	Einzahlungen aus Gewinnentnahmen von marktbestimmten Betrieben			
3134	Sonstige Einzahlungen aus Finanzerträgen			
3135	Einzahlungen aus Dividenden/Gewinnausschüttungen			
31	Summe Einzahlungen operative Gebarung	4.100,00	4.100,00	7.030,00
321	Auszahlungen aus Personalaufwand	0,00	0,00	0,00
3211	Auszahlungen für Personalaufwand (Bezüge, Nebengebühren, und Mehrleistungsvergütungen)			
3212	Auszahlungen für gesetzliche und freiwillige Sozialaufwendungen			
3213	Auszahlungen aus sonstigem Personalaufwand			
322	Auszahlungen aus Sachaufwand	45.200,00	44.200,00	33.759,51
3221	Auszahlungen für Gebrauchs- und Verbrauchsgüter, Handelswaren			
3222	Auszahlungen für Verwaltungs- und Betriebsaufwand	13.000,00	13.000,00	11.665,30
3223	Auszahlungen für Leasing- und Mietaufwand	7.000,00	7.300,00	2.910,11
3224	Auszahlungen für Instandhaltung			
3225	Sonstige Auszahlungen aus Sachaufwand	25.200,00	23.900,00	19.184,10
3226	Auszahlungen aus der Inanspruchnahme von Haftungen			
323	Auszahlungen aus Transfers	17.000,00	17.000,00	14.000,00
3231	Transferzahlungen an Träger des öffentlichen Rechts	16.000,00	16.000,00	14.000,00

Öffentliche Ordnung und Sicherheit (Gruppe 1)

MVAG	Mittelverwendungs- und aufbringungsgruppen (1. und 2. Ebene)	VA 2024	VA 2023	RA 2022
3232	Transferzahlungen an Beteiligungen			
3233	Transferzahlungen an Unternehmen (inkl. Finanzunternehmen)			
3234	Transferzahlungen an Haushalte und Organisationen ohne Erwerbscharakter	1.000,00	1.000,00	
3235	Transferzahlungen an das Ausland			
3236	Investitions- und Tilgungszuschüsse zwischen Unternehmungen und Betrieben der Gebietskörperschaft und der Gebietskörperschaft			
324	Auszahlungen aus Finanzaufwand	0,00	0,00	0,00
3241	Auszahlungen für Zinsen			
3242	Auszahlungen für Zinsen aus derivativen Finanzinstrumenten mit und ohne Grundgeschäft			
3243	Auszahlungen aus Gewinnentnahmen von marktbestimmten Betrieben			
3244	Sonstige Auszahlungen aus Finanzaufwendungen			
32	Summe Auszahlungen operative Gebarung	62.200,00	61.200,00	47.759,51
SA1	Saldo (1) Geldfluss aus der operativen Gebarung (31 – 32)	-58.100,00	-57.100,00	-40.729,51
331	Einzahlungen aus der Investitionstätigkeit	0,00	0,00	0,00
3311	Einzahlungen aus der Veräußerung von immateriellem Vermögen			
3312	Einzahlungen aus der Veräußerung von Grundstücken und Grundstückeinrichtungen			
3313	Einzahlungen aus der Veräußerung von Gebäuden und Bauten			
3314	Einzahlungen aus der Veräußerung von technischen Anlagen, Fahrzeugen und Maschinen			
3315	Einzahlungen aus der Veräußerung von Amts-, Betriebs- und Geschäftsausstattung			
3316	Einzahlungen aus der Veräußerung von Kulturgütern			
3317	Einzahlungen aus der Veräußerung von Beteiligungen			
3318	Einzahlungen aus der Veräußerung von kofinanzierten Schutzbauten			
332	Einzahlungen aus der Rückzahlung von Darlehen sowie gewährten Vorschüssen	0,00	0,00	0,00
3321	Einzahlungen aus Darlehen an Träger des öffentlichen Rechts			
3322	Einzahlungen aus Darlehen an Beteiligungen			
3323	Einzahlungen aus Darlehen an Unternehmen und Haushalte			
3325	Einzahlungen aus Vorschüssen und Anzahlungen			
333	Einzahlungen aus Kapitaltransfers	0,00	0,00	0,00
3331	Kapitaltransferzahlungen von Trägern des öffentlichen Rechts			
3332	Kapitaltransferzahlungen von Beteiligungen			
3333	Kapitaltransferzahlungen von Unternehmen			
3334	Kapitaltransferzahlungen von Haushalten und Organisationen ohne Erwerbscharakter			
3335	Kapitaltransferzahlungen vom Ausland			
33	Summe Einzahlungen investive Gebarung	0,00	0,00	0,00

Öffentliche Ordnung und Sicherheit (Gruppe 1)

MVAG	Mittelverwendungs- und aufbringungsgruppen (1. und 2. Ebene)	VA 2024	VA 2023	RA 2022
341	Auszahlungen aus der Investitionstätigkeit	5.000,00	10.000,00	14.424,25
3411	Auszahlungen für den Erwerb von immateriellem Vermögen			
3412	Auszahlungen für den Erwerb von Grundstücken und Grundstückseinrichtungen			
3413	Auszahlungen für den Erwerb von Gebäuden und Bauten			
3414	Auszahlungen für den Erwerb von technischen Anlagen, Fahrzeugen und Maschinen		10.000,00	14.424,25
3415	Auszahlungen für den Erwerb von Amts-, Betriebs- und Geschäftsausstattung	5.000,00		
3416	Auszahlungen für den Erwerb von Kulturgütern			
3417	Auszahlungen für den Erwerb von Beteiligungen			
3418	Auszahlungen für den Erwerb von kofinanzierten Schutzbauten			
342	Auszahlungen aus der Gewährung von Darlehen sowie gewährten Vorschüssen	0,00	0,00	0,00
3421	Auszahlungen von Darlehen an Träger des öffentlichen Rechts			
3422	Auszahlungen von Darlehen an Beteiligungen			
3423	Auszahlungen von Darlehen an Unternehmen und Haushalte			
3425	Auszahlungen von Vorschüssen und Anzahlungen			
343	Auszahlungen aus Kapitaltransfers	0,00	26.600,00	0,00
3431	Kapitaltransferzahlungen an Träger des öffentlichen Rechts			
3432	Kapitaltransferzahlungen an Beteiligungen		26.600,00	
3433	Kapitaltransferzahlungen an Unternehmen (Finanzunternehmen)			
3434	Kapitaltransferzahlungen an Haushalte und Organisationen ohne Erwerbscharakter			
3435	Kapitaltransferzahlungen an das Ausland			
34	Summe Auszahlungen investive Gebarung	5.000,00	36.600,00	14.424,25
SA2	Saldo (2) Geldfluss aus der investiven Gebarung (33 – 34)	-5.000,00	-36.600,00	-14.424,25
SA3	Saldo (3) Nettofinanzierungssaldo (Saldo 1 + Saldo 2)	-63.100,00	-93.700,00	-55.153,76
351	Einzahlungen aus der Aufnahme von Finanzschulden	0,00	0,00	0,00
3511	Einzahlungen aus empfangenen Darlehen von öffentlichen Körperschaften und Rechtsträgern			
3512	Einzahlungen aus empfangenen Darlehen von Beteiligungen			
3513	Einzahlungen aus empfangenen Darlehen von Unternehmen und privaten Haushalten			
3514	Einzahlungen aus Finanzschulden (Finanzunternehmen)			
3515	Einzahlungen aus Aufnahmen von Leasingverbindlichkeiten			
353	Einzahlungen infolge eines Kapitaltausches bei derivativen Finanzinstrumenten mit Grundgeschäft	0,00	0,00	0,00
3530	Einzahlungen infolge eines Kapitaltausches bei derivativen Finanzinstrumenten mit Grundgeschäft			
355	Einzahlungen aus dem Abgang von Finanzinstrumenten	0,00	0,00	0,00

Öffentliche Ordnung und Sicherheit (Gruppe 1)

MVAG	Mittelverwendungs- und aufbringungsgruppen (1. und 2. Ebene)	VA 2024	VA 2023	RA 2022
3550	Einzahlungen aus dem Abgang von Finanzinstrumenten			
35	Summe Einzahlungen aus der Finanzierungstätigkeit	0,00	0,00	0,00
361	Auszahlungen aus der Tilgung von Finanzschulden	0,00	0,00	0,00
3611	Auszahlungen aus empfangenen Darlehen von öffentlichen Körperschaften und Rechtsträgern			
3612	Auszahlungen aus empfangenen Darlehen von Beteiligungen			
3613	Auszahlungen aus empfangenen Darlehen von Unternehmen und privaten Haushalten			
3614	Auszahlungen aus Finanzschulden			
3615	Auszahlungen aus Rückzahlungen von Leasingverbindlichkeiten			
363	Auszahlungen infolge eines Kapitaltausches bei derivativen Finanzinstrumenten mit Grundgeschäft	0,00	0,00	0,00
3630	Auszahlungen infolge eines Kapitaltausches bei derivativen Finanzinstrumenten mit Grundgeschäft			
365	Auszahlungen für den Erwerb von Finanzinstrumenten	0,00	0,00	0,00
3650	Auszahlungen für den Erwerb von Finanzinstrumenten			
36	Summe Auszahlungen aus der Finanzierungstätigkeit	0,00	0,00	0,00
SA4	Saldo (4) Geldfluss aus der Finanzierungstätigkeit (35 – 36)	0,00	0,00	0,00
SA5	Saldo (5) Geldfluss aus der voranschlagswirksamen Gebarung (Saldo 3 + Saldo 4)	-63.100,00	-93.700,00	-55.153,76

Unterricht, Erziehung, Sport und Wissenschaft (Gruppe 2)

MVAG	Mittelverwendungs- und aufbringungsgruppen (1. und 2. Ebene)	VA 2024	VA 2023	RA 2022
311	Einzahlungen aus operativer Verwaltungstätigkeit	63.300,00	68.500,00	84.191,36
3111	Einzahlungen aus eigenen Abgaben			
3112	Einzahlungen aus Ertragsanteilen			
3113	Einzahlungen aus Gebühren			
3114	Einzahlungen aus Leistungen	46.300,00	54.300,00	71.155,77
3115	Einzahlungen aus Besitz und wirtschaftlicher Tätigkeit	2.500,00	2.500,00	2.853,07
3116	Einzahlungen aus Veräußerung von geringwertigen Wirtschaftsgütern (GWG) und sonstige Einzahlungen	14.500,00	11.700,00	10.182,52
312	Einzahlungen aus Transfers	17.500,00	2.600,00	12.662,33
3121	Transferzahlungen von Trägern des öffentlichen Rechts	17.500,00	2.600,00	12.662,33
3122	Transferzahlungen von Beteiligungen			
3123	Transferzahlungen von Unternehmen (inkl. Finanzunternehmen)			
3124	Transferzahlungen von Haushalten und Organisationen ohne Erwerbscharakter			
3125	Transferzahlungen vom Ausland			
3126	Investitions- und Tilgungszuschüsse zwischen Unternehmungen und Betrieben der Gebietskörperschaft und der Gebietskörperschaft			
313	Einzahlungen aus Finanzerträgen	0,00	0,00	0,00
3131	Einzahlungen aus Zinserträgen			
3132	Einzahlungen aus Zinsen aus derivativen Finanzinstrumenten mit und ohne Grundgeschäft			
3133	Einzahlungen aus Gewinnentnahmen von marktbestimmten Betrieben			
3134	Sonstige Einzahlungen aus Finanzerträgen			
3135	Einzahlungen aus Dividenden/Gewinnausschüttungen			
31	Summe Einzahlungen operative Gebarung	80.800,00	71.100,00	96.853,69
321	Auszahlungen aus Personalaufwand	270.800,00	243.200,00	214.931,07
3211	Auszahlungen für Personalaufwand (Bezüge, Nebengebühren, und Mehrleistungsvergütungen)	221.300,00	198.200,00	171.404,01
3212	Auszahlungen für gesetzliche und freiwillige Sozialaufwendungen	49.500,00	45.000,00	43.527,06
3213	Auszahlungen aus sonstigem Personalaufwand			
322	Auszahlungen aus Sachaufwand	218.300,00	191.200,00	127.992,44
3221	Auszahlungen für Gebrauchs- und Verbrauchsgüter, Handelswaren	98.700,00	76.900,00	61.097,59
3222	Auszahlungen für Verwaltungs- und Betriebsaufwand	73.200,00	54.400,00	29.105,27
3223	Auszahlungen für Leasing- und Mietaufwand			
3224	Auszahlungen für Instandhaltung	31.900,00	43.900,00	29.524,64
3225	Sonstige Auszahlungen aus Sachaufwand	14.500,00	16.000,00	8.264,94
3226	Auszahlungen aus der Inanspruchnahme von Haftungen			
323	Auszahlungen aus Transfers	150.100,00	165.500,00	134.221,45
3231	Transferzahlungen an Träger des öffentlichen Rechts	144.600,00	160.000,00	129.970,29

Unterricht, Erziehung, Sport und Wissenschaft (Gruppe 2)

MVAG	Mittelverwendungs- und aufbringungsgruppen (1. und 2. Ebene)	VA 2024	VA 2023	RA 2022
3232	Transferzahlungen an Beteiligungen			
3233	Transferzahlungen an Unternehmen (inkl. Finanzunternehmen)			
3234	Transferzahlungen an Haushalte und Organisationen ohne Erwerbscharakter	5.500,00	5.500,00	4.251,16
3235	Transferzahlungen an das Ausland			
3236	Investitions- und Tilgungszuschüsse zwischen Unternehmungen und Betrieben der Gebietskörperschaft und der Gebietskörperschaft			
324	Auszahlungen aus Finanzaufwand	0,00	0,00	0,00
3241	Auszahlungen für Zinsen			
3242	Auszahlungen für Zinsen aus derivativen Finanzinstrumenten mit und ohne Grundgeschäft			
3243	Auszahlungen aus Gewinnentnahmen von marktbestimmten Betrieben			
3244	Sonstige Auszahlungen aus Finanzaufwendungen			
32	Summe Auszahlungen operative Gebarung	639.200,00	599.900,00	477.144,96
SA1	Saldo (1) Geldfluss aus der operativen Gebarung (31 – 32)	-558.400,00	-528.800,00	-380.291,27
331	Einzahlungen aus der Investitionstätigkeit	10.000,00	15.000,00	0,00
3311	Einzahlungen aus der Veräußerung von immateriellem Vermögen			
3312	Einzahlungen aus der Veräußerung von Grundstücken und Grundstückeinrichtungen			
3313	Einzahlungen aus der Veräußerung von Gebäuden und Bauten			
3314	Einzahlungen aus der Veräußerung von technischen Anlagen, Fahrzeugen und Maschinen	10.000,00	15.000,00	
3315	Einzahlungen aus der Veräußerung von Amts-, Betriebs- und Geschäftsausstattung			
3316	Einzahlungen aus der Veräußerung von Kulturgütern			
3317	Einzahlungen aus der Veräußerung von Beteiligungen			
3318	Einzahlungen aus der Veräußerung von kofinanzierten Schutzbauten			
332	Einzahlungen aus der Rückzahlung von Darlehen sowie gewährten Vorschüssen	0,00	0,00	0,00
3321	Einzahlungen aus Darlehen an Träger des öffentlichen Rechts			
3322	Einzahlungen aus Darlehen an Beteiligungen			
3323	Einzahlungen aus Darlehen an Unternehmen und Haushalte			
3325	Einzahlungen aus Vorschüssen und Anzahlungen			
333	Einzahlungen aus Kapitaltransfers	0,00	0,00	0,00
3331	Kapitaltransferzahlungen von Trägern des öffentlichen Rechts			
3332	Kapitaltransferzahlungen von Beteiligungen			
3333	Kapitaltransferzahlungen von Unternehmen			
3334	Kapitaltransferzahlungen von Haushalten und Organisationen ohne Erwerbscharakter			
3335	Kapitaltransferzahlungen vom Ausland			
33	Summe Einzahlungen investive Gebarung	10.000,00	15.000,00	0,00

Unterricht, Erziehung, Sport und Wissenschaft (Gruppe 2)

MVAG	Mittelverwendungs- und aufbringungsgruppen (1. und 2. Ebene)	VA 2024	VA 2023	RA 2022
341	Auszahlungen aus der Investitionstätigkeit	19.000,00	4.000,00	0,00
3411	Auszahlungen für den Erwerb von immateriellem Vermögen			
3412	Auszahlungen für den Erwerb von Grundstücken und Grundstückseinrichtungen			
3413	Auszahlungen für den Erwerb von Gebäuden und Bauten			
3414	Auszahlungen für den Erwerb von technischen Anlagen, Fahrzeugen und Maschinen			
3415	Auszahlungen für den Erwerb von Amts-, Betriebs- und Geschäftsausstattung	19.000,00	4.000,00	
3416	Auszahlungen für den Erwerb von Kulturgütern			
3417	Auszahlungen für den Erwerb von Beteiligungen			
3418	Auszahlungen für den Erwerb von kofinanzierten Schutzbauten			
342	Auszahlungen aus der Gewährung von Darlehen sowie gewährten Vorschüssen	0,00	0,00	0,00
3421	Auszahlungen von Darlehen an Träger des öffentlichen Rechts			
3422	Auszahlungen von Darlehen an Beteiligungen			
3423	Auszahlungen von Darlehen an Unternehmen und Haushalte			
3425	Auszahlungen von Vorschüssen und Anzahlungen			
343	Auszahlungen aus Kapitaltransfers	0,00	0,00	0,00
3431	Kapitaltransferzahlungen an Träger des öffentlichen Rechts			
3432	Kapitaltransferzahlungen an Beteiligungen			
3433	Kapitaltransferzahlungen an Unternehmen (Finanzunternehmen)			
3434	Kapitaltransferzahlungen an Haushalte und Organisationen ohne Erwerbscharakter			
3435	Kapitaltransferzahlungen an das Ausland			
34	Summe Auszahlungen investive Gebarung	19.000,00	4.000,00	0,00
SA2	Saldo (2) Geldfluss aus der investiven Gebarung (33 – 34)	-9.000,00	11.000,00	0,00
SA3	Saldo (3) Nettofinanzierungssaldo (Saldo 1 + Saldo 2)	-567.400,00	-517.800,00	-380.291,27
351	Einzahlungen aus der Aufnahme von Finanzschulden	0,00	0,00	0,00
3511	Einzahlungen aus empfangenen Darlehen von öffentlichen Körperschaften und Rechtsträgern			
3512	Einzahlungen aus empfangenen Darlehen von Beteiligungen			
3513	Einzahlungen aus empfangenen Darlehen von Unternehmen und privaten Haushalten			
3514	Einzahlungen aus Finanzschulden (Finanzunternehmen)			
3515	Einzahlungen aus Aufnahmen von Leasingverbindlichkeiten			
353	Einzahlungen infolge eines Kapitaltausches bei derivativen Finanzinstrumenten mit Grundgeschäft	0,00	0,00	0,00
3530	Einzahlungen infolge eines Kapitaltausches bei derivativen Finanzinstrumenten mit Grundgeschäft			
355	Einzahlungen aus dem Abgang von Finanzinstrumenten	0,00	0,00	0,00

Unterricht, Erziehung, Sport und Wissenschaft (Gruppe 2)

MVAG	Mittelverwendungs- und aufbringungsgruppen (1. und 2. Ebene)	VA 2024	VA 2023	RA 2022
3550	Einzahlungen aus dem Abgang von Finanzinstrumenten			
35	Summe Einzahlungen aus der Finanzierungstätigkeit	0,00	0,00	0,00
361	Auszahlungen aus der Tilgung von Finanzschulden	0,00	0,00	0,00
3611	Auszahlungen aus empfangenen Darlehen von öffentlichen Körperschaften und Rechtsträgern			
3612	Auszahlungen aus empfangenen Darlehen von Beteiligungen			
3613	Auszahlungen aus empfangenen Darlehen von Unternehmen und privaten Haushalten			
3614	Auszahlungen aus Finanzschulden			
3615	Auszahlungen aus Rückzahlungen von Leasingverbindlichkeiten			
363	Auszahlungen infolge eines Kapitaltausches bei derivativen Finanzinstrumenten mit Grundgeschäft	0,00	0,00	0,00
3630	Auszahlungen infolge eines Kapitaltausches bei derivativen Finanzinstrumenten mit Grundgeschäft			
365	Auszahlungen für den Erwerb von Finanzinstrumenten	0,00	0,00	0,00
3650	Auszahlungen für den Erwerb von Finanzinstrumenten			
36	Summe Auszahlungen aus der Finanzierungstätigkeit	0,00	0,00	0,00
SA4	Saldo (4) Geldfluss aus der Finanzierungstätigkeit (35 – 36)	0,00	0,00	0,00
SA5	Saldo (5) Geldfluss aus der voranschlagswirksamen Gebarung (Saldo 3 + Saldo 4)	-567.400,00	-517.800,00	-380.291,27

Kunst, Kultur und Kultus (Gruppe 3)

MVAG	Mittelverwendungs- und aufbringungsgruppen (1. und 2. Ebene)	VA 2024	VA 2023	RA 2022
311	Einzahlungen aus operativer Verwaltungstätigkeit	0,00	0,00	0,00
3111	Einzahlungen aus eigenen Abgaben			
3112	Einzahlungen aus Ertragsanteilen			
3113	Einzahlungen aus Gebühren			
3114	Einzahlungen aus Leistungen			
3115	Einzahlungen aus Besitz und wirtschaftlicher Tätigkeit			
3116	Einzahlungen aus Veräußerung von geringwertigen Wirtschaftsgütern (GWG) und sonstige Einzahlungen			
312	Einzahlungen aus Transfers	0,00	0,00	0,00
3121	Transferzahlungen von Trägern des öffentlichen Rechts			
3122	Transferzahlungen von Beteiligungen			
3123	Transferzahlungen von Unternehmen (inkl. Finanzunternehmen)			
3124	Transferzahlungen von Haushalten und Organisationen ohne Erwerbscharakter			
3125	Transferzahlungen vom Ausland			
3126	Investitions- und Tilgungszuschüsse zwischen Unternehmungen und Betrieben der Gebietskörperschaft und der Gebietskörperschaft			
313	Einzahlungen aus Finanzerträgen	0,00	0,00	0,00
3131	Einzahlungen aus Zinserträgen			
3132	Einzahlungen aus Zinsen aus derivativen Finanzinstrumenten mit und ohne Grundgeschäft			
3133	Einzahlungen aus Gewinnentnahmen von marktbestimmten Betrieben			
3134	Sonstige Einzahlungen aus Finanzerträgen			
3135	Einzahlungen aus Dividenden/Gewinnausschüttungen			
31	Summe Einzahlungen operative Gebarung	0,00	0,00	0,00
321	Auszahlungen aus Personalaufwand	0,00	0,00	0,00
3211	Auszahlungen für Personalaufwand (Bezüge, Nebengebühren, und Mehrleistungsvergütungen)			
3212	Auszahlungen für gesetzliche und freiwillige Sozialaufwendungen			
3213	Auszahlungen aus sonstigem Personalaufwand			
322	Auszahlungen aus Sachaufwand	400,00	400,00	376,80
3221	Auszahlungen für Gebrauchs- und Verbrauchsgüter, Handelswaren			
3222	Auszahlungen für Verwaltungs- und Betriebsaufwand			
3223	Auszahlungen für Leasing- und Mietaufwand			
3224	Auszahlungen für Instandhaltung			
3225	Sonstige Auszahlungen aus Sachaufwand	400,00	400,00	376,80
3226	Auszahlungen aus der Inanspruchnahme von Haftungen			
323	Auszahlungen aus Transfers	6.500,00	8.000,00	5.801,25
3231	Transferzahlungen an Träger des öffentlichen Rechts			

Kunst, Kultur und Kultus (Gruppe 3)

MVAG	Mittelverwendungs- und aufbringungsgruppen (1. und 2. Ebene)	VA 2024	VA 2023	RA 2022
3232	Transferzahlungen an Beteiligungen			
3233	Transferzahlungen an Unternehmen (inkl. Finanzunternehmen)			
3234	Transferzahlungen an Haushalte und Organisationen ohne Erwerbscharakter	6.500,00	8.000,00	5.801,25
3235	Transferzahlungen an das Ausland			
3236	Investitions- und Tilgungszuschüsse zwischen Unternehmungen und Betrieben der Gebietskörperschaft und der Gebietskörperschaft			
324	Auszahlungen aus Finanzaufwand	0,00	0,00	0,00
3241	Auszahlungen für Zinsen			
3242	Auszahlungen für Zinsen aus derivativen Finanzinstrumenten mit und ohne Grundgeschäft			
3243	Auszahlungen aus Gewinnentnahmen von marktbestimmten Betrieben			
3244	Sonstige Auszahlungen aus Finanzaufwendungen			
32	Summe Auszahlungen operative Gebarung	6.900,00	8.400,00	6.178,05
SA1	Saldo (1) Geldfluss aus der operativen Gebarung (31 – 32)	-6.900,00	-8.400,00	-6.178,05
331	Einzahlungen aus der Investitionstätigkeit	0,00	0,00	0,00
3311	Einzahlungen aus der Veräußerung von immateriellem Vermögen			
3312	Einzahlungen aus der Veräußerung von Grundstücken und Grundstückeinrichtungen			
3313	Einzahlungen aus der Veräußerung von Gebäuden und Bauten			
3314	Einzahlungen aus der Veräußerung von technischen Anlagen, Fahrzeugen und Maschinen			
3315	Einzahlungen aus der Veräußerung von Amts-, Betriebs- und Geschäftsausstattung			
3316	Einzahlungen aus der Veräußerung von Kulturgütern			
3317	Einzahlungen aus der Veräußerung von Beteiligungen			
3318	Einzahlungen aus der Veräußerung von kofinanzierten Schutzbauten			
332	Einzahlungen aus der Rückzahlung von Darlehen sowie gewährten Vorschüssen	0,00	0,00	0,00
3321	Einzahlungen aus Darlehen an Träger des öffentlichen Rechts			
3322	Einzahlungen aus Darlehen an Beteiligungen			
3323	Einzahlungen aus Darlehen an Unternehmen und Haushalte			
3325	Einzahlungen aus Vorschüssen und Anzahlungen			
333	Einzahlungen aus Kapitaltransfers	0,00	0,00	0,00
3331	Kapitaltransferzahlungen von Trägern des öffentlichen Rechts			
3332	Kapitaltransferzahlungen von Beteiligungen			
3333	Kapitaltransferzahlungen von Unternehmen			
3334	Kapitaltransferzahlungen von Haushalten und Organisationen ohne Erwerbscharakter			
3335	Kapitaltransferzahlungen vom Ausland			
33	Summe Einzahlungen investive Gebarung	0,00	0,00	0,00

Kunst, Kultur und Kultus (Gruppe 3)

MVAG	Mittelverwendungs- und aufbringungsgruppen (1. und 2. Ebene)	VA 2024	VA 2023	RA 2022
341	Auszahlungen aus der Investitionstätigkeit	0,00	0,00	0,00
3411	Auszahlungen für den Erwerb von immateriellem Vermögen			
3412	Auszahlungen für den Erwerb von Grundstücken und Grundstückseinrichtungen			
3413	Auszahlungen für den Erwerb von Gebäuden und Bauten			
3414	Auszahlungen für den Erwerb von technischen Anlagen, Fahrzeugen und Maschinen			
3415	Auszahlungen für den Erwerb von Amts-, Betriebs- und Geschäftsausstattung			
3416	Auszahlungen für den Erwerb von Kulturgütern			
3417	Auszahlungen für den Erwerb von Beteiligungen			
3418	Auszahlungen für den Erwerb von kofinanzierten Schutzbauten			
342	Auszahlungen aus der Gewährung von Darlehen sowie gewährten Vorschüssen	0,00	0,00	0,00
3421	Auszahlungen von Darlehen an Träger des öffentlichen Rechts			
3422	Auszahlungen von Darlehen an Beteiligungen			
3423	Auszahlungen von Darlehen an Unternehmen und Haushalte			
3425	Auszahlungen von Vorschüssen und Anzahlungen			
343	Auszahlungen aus Kapitaltransfers	0,00	0,00	0,00
3431	Kapitaltransferzahlungen an Träger des öffentlichen Rechts			
3432	Kapitaltransferzahlungen an Beteiligungen			
3433	Kapitaltransferzahlungen an Unternehmen (Finanzunternehmen)			
3434	Kapitaltransferzahlungen an Haushalte und Organisationen ohne Erwerbscharakter			
3435	Kapitaltransferzahlungen an das Ausland			
34	Summe Auszahlungen investive Gebarung	0,00	0,00	0,00
SA2	Saldo (2) Geldfluss aus der investiven Gebarung (33 – 34)	0,00	0,00	0,00
SA3	Saldo (3) Nettofinanzierungssaldo (Saldo 1 + Saldo 2)	-6.900,00	-8.400,00	-6.178,05
351	Einzahlungen aus der Aufnahme von Finanzschulden	0,00	0,00	0,00
3511	Einzahlungen aus empfangenen Darlehen von öffentlichen Körperschaften und Rechtsträgern			
3512	Einzahlungen aus empfangenen Darlehen von Beteiligungen			
3513	Einzahlungen aus empfangenen Darlehen von Unternehmen und privaten Haushalten			
3514	Einzahlungen aus Finanzschulden (Finanzunternehmen)			
3515	Einzahlungen aus Aufnahmen von Leasingverbindlichkeiten			
353	Einzahlungen infolge eines Kapitaltausches bei derivativen Finanzinstrumenten mit Grundgeschäft	0,00	0,00	0,00
3530	Einzahlungen infolge eines Kapitaltausches bei derivativen Finanzinstrumenten mit Grundgeschäft			
355	Einzahlungen aus dem Abgang von Finanzinstrumenten	0,00	0,00	0,00

Kunst, Kultur und Kultus (Gruppe 3)

MVAG	Mittelverwendungs- und aufbringungsgruppen (1. und 2. Ebene)	VA 2024	VA 2023	RA 2022
3550	Einzahlungen aus dem Abgang von Finanzinstrumenten			
35	Summe Einzahlungen aus der Finanzierungstätigkeit	0,00	0,00	0,00
361	Auszahlungen aus der Tilgung von Finanzschulden	0,00	0,00	0,00
3611	Auszahlungen aus empfangenen Darlehen von öffentlichen Körperschaften und Rechtsträgern			
3612	Auszahlungen aus empfangenen Darlehen von Beteiligungen			
3613	Auszahlungen aus empfangenen Darlehen von Unternehmen und privaten Haushalten			
3614	Auszahlungen aus Finanzschulden			
3615	Auszahlungen aus Rückzahlungen von Leasingverbindlichkeiten			
363	Auszahlungen infolge eines Kapitaltausches bei derivativen Finanzinstrumenten mit Grundgeschäft	0,00	0,00	0,00
3630	Auszahlungen infolge eines Kapitaltausches bei derivativen Finanzinstrumenten mit Grundgeschäft			
365	Auszahlungen für den Erwerb von Finanzinstrumenten	0,00	0,00	0,00
3650	Auszahlungen für den Erwerb von Finanzinstrumenten			
36	Summe Auszahlungen aus der Finanzierungstätigkeit	0,00	0,00	0,00
SA4	Saldo (4) Geldfluss aus der Finanzierungstätigkeit (35 – 36)	0,00	0,00	0,00
SA5	Saldo (5) Geldfluss aus der voranschlagswirksamen Gebarung (Saldo 3 + Saldo 4)	-6.900,00	-8.400,00	-6.178,05

Soziale Wohlfahrt und Wohnbauförderung (Gruppe 4)

MVAG	Mittelverwendungs- und aufbringungsgruppen (1. und 2. Ebene)	VA 2024	VA 2023	RA 2022
311	Einzahlungen aus operativer Verwaltungstätigkeit	3.200,00	5.000,00	5.258,92
3111	Einzahlungen aus eigenen Abgaben			
3112	Einzahlungen aus Ertragsanteilen			
3113	Einzahlungen aus Gebühren			
3114	Einzahlungen aus Leistungen	3.200,00	5.000,00	5.258,92
3115	Einzahlungen aus Besitz und wirtschaftlicher Tätigkeit			
3116	Einzahlungen aus Veräußerung von geringwertigen Wirtschaftsgütern (GWG) und sonstige Einzahlungen			
312	Einzahlungen aus Transfers	0,00	0,00	0,00
3121	Transferzahlungen von Trägern des öffentlichen Rechts			
3122	Transferzahlungen von Beteiligungen			
3123	Transferzahlungen von Unternehmen (inkl. Finanzunternehmen)			
3124	Transferzahlungen von Haushalten und Organisationen ohne Erwerbscharakter			
3125	Transferzahlungen vom Ausland			
3126	Investitions- und Tilgungszuschüsse zwischen Unternehmungen und Betrieben der Gebietskörperschaft und der Gebietskörperschaft			
313	Einzahlungen aus Finanzerträgen	0,00	0,00	0,00
3131	Einzahlungen aus Zinserträgen			
3132	Einzahlungen aus Zinsen aus derivativen Finanzinstrumenten mit und ohne Grundgeschäft			
3133	Einzahlungen aus Gewinnentnahmen von marktbestimmten Betrieben			
3134	Sonstige Einzahlungen aus Finanzerträgen			
3135	Einzahlungen aus Dividenden/Gewinnausschüttungen			
31	Summe Einzahlungen operative Gebarung	3.200,00	5.000,00	5.258,92
321	Auszahlungen aus Personalaufwand	0,00	0,00	0,00
3211	Auszahlungen für Personalaufwand (Bezüge, Nebengebühren, und Mehrleistungsvergütungen)			
3212	Auszahlungen für gesetzliche und freiwillige Sozialaufwendungen			
3213	Auszahlungen aus sonstigem Personalaufwand			
322	Auszahlungen aus Sachaufwand	11.500,00	11.500,00	10.782,47
3221	Auszahlungen für Gebrauchs- und Verbrauchsgüter, Handelswaren	1.500,00	1.500,00	1.585,10
3222	Auszahlungen für Verwaltungs- und Betriebsaufwand			
3223	Auszahlungen für Leasing- und Mietaufwand			
3224	Auszahlungen für Instandhaltung			
3225	Sonstige Auszahlungen aus Sachaufwand	10.000,00	10.000,00	9.197,37
3226	Auszahlungen aus der Inanspruchnahme von Haftungen			
323	Auszahlungen aus Transfers	368.200,00	296.100,00	268.847,81
3231	Transferzahlungen an Träger des öffentlichen Rechts	340.700,00	268.000,00	255.892,61

Soziale Wohlfahrt und Wohnbauförderung (Gruppe 4)

MVAG	Mittelverwendungs- und aufbringungsgruppen (1. und 2. Ebene)	VA 2024	VA 2023	RA 2022
3232	Transferzahlungen an Beteiligungen			
3233	Transferzahlungen an Unternehmen (inkl. Finanzunternehmen)			
3234	Transferzahlungen an Haushalte und Organisationen ohne Erwerbscharakter	27.500,00	28.100,00	12.955,20
3235	Transferzahlungen an das Ausland			
3236	Investitions- und Tilgungszuschüsse zwischen Unternehmungen und Betrieben der Gebietskörperschaft und der Gebietskörperschaft			
324	Auszahlungen aus Finanzaufwand	0,00	0,00	0,00
3241	Auszahlungen für Zinsen			
3242	Auszahlungen für Zinsen aus derivativen Finanzinstrumenten mit und ohne Grundgeschäft			
3243	Auszahlungen aus Gewinnentnahmen von marktbestimmten Betrieben			
3244	Sonstige Auszahlungen aus Finanzaufwendungen			
32	Summe Auszahlungen operative Gebarung	379.700,00	307.600,00	279.630,28
SA1	Saldo (1) Geldfluss aus der operativen Gebarung (31 – 32)	-376.500,00	-302.600,00	-274.371,36
331	Einzahlungen aus der Investitionstätigkeit	0,00	0,00	0,00
3311	Einzahlungen aus der Veräußerung von immateriellem Vermögen			
3312	Einzahlungen aus der Veräußerung von Grundstücken und Grundstückeinrichtungen			
3313	Einzahlungen aus der Veräußerung von Gebäuden und Bauten			
3314	Einzahlungen aus der Veräußerung von technischen Anlagen, Fahrzeugen und Maschinen			
3315	Einzahlungen aus der Veräußerung von Amts-, Betriebs- und Geschäftsausstattung			
3316	Einzahlungen aus der Veräußerung von Kulturgütern			
3317	Einzahlungen aus der Veräußerung von Beteiligungen			
3318	Einzahlungen aus der Veräußerung von kofinanzierten Schutzbauten			
332	Einzahlungen aus der Rückzahlung von Darlehen sowie gewährten Vorschüssen	0,00	0,00	0,00
3321	Einzahlungen aus Darlehen an Träger des öffentlichen Rechts			
3322	Einzahlungen aus Darlehen an Beteiligungen			
3323	Einzahlungen aus Darlehen an Unternehmen und Haushalte			
3325	Einzahlungen aus Vorschüssen und Anzahlungen			
333	Einzahlungen aus Kapitaltransfers	0,00	0,00	0,00
3331	Kapitaltransferzahlungen von Trägern des öffentlichen Rechts			
3332	Kapitaltransferzahlungen von Beteiligungen			
3333	Kapitaltransferzahlungen von Unternehmen			
3334	Kapitaltransferzahlungen von Haushalten und Organisationen ohne Erwerbscharakter			
3335	Kapitaltransferzahlungen vom Ausland			
33	Summe Einzahlungen investive Gebarung	0,00	0,00	0,00

Soziale Wohlfahrt und Wohnbauförderung (Gruppe 4)

MVAG	Mittelverwendungs- und aufbringungsgruppen (1. und 2. Ebene)	VA 2024	VA 2023	RA 2022
341	Auszahlungen aus der Investitionstätigkeit	0,00	0,00	0,00
3411	Auszahlungen für den Erwerb von immateriellem Vermögen			
3412	Auszahlungen für den Erwerb von Grundstücken und Grundstückseinrichtungen			
3413	Auszahlungen für den Erwerb von Gebäuden und Bauten			
3414	Auszahlungen für den Erwerb von technischen Anlagen, Fahrzeugen und Maschinen			
3415	Auszahlungen für den Erwerb von Amts-, Betriebs- und Geschäftsausstattung			
3416	Auszahlungen für den Erwerb von Kulturgütern			
3417	Auszahlungen für den Erwerb von Beteiligungen			
3418	Auszahlungen für den Erwerb von kofinanzierten Schutzbauten			
342	Auszahlungen aus der Gewährung von Darlehen sowie gewährten Vorschüssen	0,00	0,00	0,00
3421	Auszahlungen von Darlehen an Träger des öffentlichen Rechts			
3422	Auszahlungen von Darlehen an Beteiligungen			
3423	Auszahlungen von Darlehen an Unternehmen und Haushalte			
3425	Auszahlungen von Vorschüssen und Anzahlungen			
343	Auszahlungen aus Kapitaltransfers	0,00	0,00	0,00
3431	Kapitaltransferzahlungen an Träger des öffentlichen Rechts			
3432	Kapitaltransferzahlungen an Beteiligungen			
3433	Kapitaltransferzahlungen an Unternehmen (Finanzunternehmen)			
3434	Kapitaltransferzahlungen an Haushalte und Organisationen ohne Erwerbscharakter			
3435	Kapitaltransferzahlungen an das Ausland			
34	Summe Auszahlungen investive Gebarung	0,00	0,00	0,00
SA2	Saldo (2) Geldfluss aus der investiven Gebarung (33 – 34)	0,00	0,00	0,00
SA3	Saldo (3) Nettofinanzierungssaldo (Saldo 1 + Saldo 2)	-376.500,00	-302.600,00	-274.371,36
351	Einzahlungen aus der Aufnahme von Finanzschulden	0,00	0,00	0,00
3511	Einzahlungen aus empfangenen Darlehen von öffentlichen Körperschaften und Rechtsträgern			
3512	Einzahlungen aus empfangenen Darlehen von Beteiligungen			
3513	Einzahlungen aus empfangenen Darlehen von Unternehmen und privaten Haushalten			
3514	Einzahlungen aus Finanzschulden (Finanzunternehmen)			
3515	Einzahlungen aus Aufnahmen von Leasingverbindlichkeiten			
353	Einzahlungen infolge eines Kapitaltausches bei derivativen Finanzinstrumenten mit Grundgeschäft	0,00	0,00	0,00
3530	Einzahlungen infolge eines Kapitaltausches bei derivativen Finanzinstrumenten mit Grundgeschäft			
355	Einzahlungen aus dem Abgang von Finanzinstrumenten	0,00	0,00	0,00

Soziale Wohlfahrt und Wohnbauförderung (Gruppe 4)

MVAG	Mittelverwendungs- und aufbringungsgruppen (1. und 2. Ebene)	VA 2024	VA 2023	RA 2022
3550	Einzahlungen aus dem Abgang von Finanzinstrumenten			
35	Summe Einzahlungen aus der Finanzierungstätigkeit	0,00	0,00	0,00
361	Auszahlungen aus der Tilgung von Finanzschulden	0,00	0,00	0,00
3611	Auszahlungen aus empfangenen Darlehen von öffentlichen Körperschaften und Rechtsträgern			
3612	Auszahlungen aus empfangenen Darlehen von Beteiligungen			
3613	Auszahlungen aus empfangenen Darlehen von Unternehmen und privaten Haushalten			
3614	Auszahlungen aus Finanzschulden			
3615	Auszahlungen aus Rückzahlungen von Leasingverbindlichkeiten			
363	Auszahlungen infolge eines Kapitaltausches bei derivativen Finanzinstrumenten mit Grundgeschäft	0,00	0,00	0,00
3630	Auszahlungen infolge eines Kapitaltausches bei derivativen Finanzinstrumenten mit Grundgeschäft			
365	Auszahlungen für den Erwerb von Finanzinstrumenten	0,00	0,00	0,00
3650	Auszahlungen für den Erwerb von Finanzinstrumenten			
36	Summe Auszahlungen aus der Finanzierungstätigkeit	0,00	0,00	0,00
SA4	Saldo (4) Geldfluss aus der Finanzierungstätigkeit (35 – 36)	0,00	0,00	0,00
SA5	Saldo (5) Geldfluss aus der voranschlagswirksamen Gebarung (Saldo 3 + Saldo 4)	-376.500,00	-302.600,00	-274.371,36

Gesundheit (Gruppe 5)

MVAG	Mittelverwendungs- und aufbringungsgruppen (1. und 2. Ebene)	VA 2024	VA 2023	RA 2022
311	Einzahlungen aus operativer Verwaltungstätigkeit	0,00	0,00	0,00
3111	Einzahlungen aus eigenen Abgaben			
3112	Einzahlungen aus Ertragsanteilen			
3113	Einzahlungen aus Gebühren			
3114	Einzahlungen aus Leistungen			
3115	Einzahlungen aus Besitz und wirtschaftlicher Tätigkeit			
3116	Einzahlungen aus Veräußerung von geringwertigen Wirtschaftsgütern (GWG) und sonstige Einzahlungen			
312	Einzahlungen aus Transfers	0,00	0,00	0,00
3121	Transferzahlungen von Trägern des öffentlichen Rechts			
3122	Transferzahlungen von Beteiligungen			
3123	Transferzahlungen von Unternehmen (inkl. Finanzunternehmen)			
3124	Transferzahlungen von Haushalten und Organisationen ohne Erwerbscharakter			
3125	Transferzahlungen vom Ausland			
3126	Investitions- und Tilgungszuschüsse zwischen Unternehmungen und Betrieben der Gebietskörperschaft und der Gebietskörperschaft			
313	Einzahlungen aus Finanzerträgen	0,00	0,00	0,00
3131	Einzahlungen aus Zinserträgen			
3132	Einzahlungen aus Zinsen aus derivativen Finanzinstrumenten mit und ohne Grundgeschäft			
3133	Einzahlungen aus Gewinnentnahmen von marktbestimmten Betrieben			
3134	Sonstige Einzahlungen aus Finanzerträgen			
3135	Einzahlungen aus Dividenden/Gewinnausschüttungen			
31	Summe Einzahlungen operative Gebarung	0,00	0,00	0,00
321	Auszahlungen aus Personalaufwand	10.200,00	9.700,00	9.078,10
3211	Auszahlungen für Personalaufwand (Bezüge, Nebengebühren, und Mehrleistungsvergütungen)	10.200,00	9.700,00	9.078,10
3212	Auszahlungen für gesetzliche und freiwillige Sozialaufwendungen			
3213	Auszahlungen aus sonstigem Personalaufwand			
322	Auszahlungen aus Sachaufwand	100,00	100,00	4.222,98
3221	Auszahlungen für Gebrauchs- und Verbrauchsgüter, Handelswaren			
3222	Auszahlungen für Verwaltungs- und Betriebsaufwand			
3223	Auszahlungen für Leasing- und Mietaufwand			
3224	Auszahlungen für Instandhaltung			
3225	Sonstige Auszahlungen aus Sachaufwand	100,00	100,00	4.222,98
3226	Auszahlungen aus der Inanspruchnahme von Haftungen			
323	Auszahlungen aus Transfers	475.700,00	431.600,00	421.473,37
3231	Transferzahlungen an Träger des öffentlichen Rechts	475.700,00	431.600,00	421.473,37

Gesundheit (Gruppe 5)

MVAG	Mittelverwendungs- und aufbringungsgruppen (1. und 2. Ebene)	VA 2024	VA 2023	RA 2022
3232	Transferzahlungen an Beteiligungen			
3233	Transferzahlungen an Unternehmen (inkl. Finanzunternehmen)			
3234	Transferzahlungen an Haushalte und Organisationen ohne Erwerbscharakter			
3235	Transferzahlungen an das Ausland			
3236	Investitions- und Tilgungszuschüsse zwischen Unternehmungen und Betrieben der Gebietskörperschaft und der Gebietskörperschaft			
324	Auszahlungen aus Finanzaufwand	0,00	0,00	0,00
3241	Auszahlungen für Zinsen			
3242	Auszahlungen für Zinsen aus derivativen Finanzinstrumenten mit und ohne Grundgeschäft			
3243	Auszahlungen aus Gewinnentnahmen von marktbestimmten Betrieben			
3244	Sonstige Auszahlungen aus Finanzaufwendungen			
32	Summe Auszahlungen operative Gebarung	486.000,00	441.400,00	434.774,45
SA1	Saldo (1) Geldfluss aus der operativen Gebarung (31 – 32)	-486.000,00	-441.400,00	-434.774,45
331	Einzahlungen aus der Investitionstätigkeit	0,00	0,00	0,00
3311	Einzahlungen aus der Veräußerung von immateriellem Vermögen			
3312	Einzahlungen aus der Veräußerung von Grundstücken und Grundstückeinrichtungen			
3313	Einzahlungen aus der Veräußerung von Gebäuden und Bauten			
3314	Einzahlungen aus der Veräußerung von technischen Anlagen, Fahrzeugen und Maschinen			
3315	Einzahlungen aus der Veräußerung von Amts-, Betriebs- und Geschäftsausstattung			
3316	Einzahlungen aus der Veräußerung von Kulturgütern			
3317	Einzahlungen aus der Veräußerung von Beteiligungen			
3318	Einzahlungen aus der Veräußerung von kofinanzierten Schutzbauten			
332	Einzahlungen aus der Rückzahlung von Darlehen sowie gewährten Vorschüssen	0,00	0,00	0,00
3321	Einzahlungen aus Darlehen an Träger des öffentlichen Rechts			
3322	Einzahlungen aus Darlehen an Beteiligungen			
3323	Einzahlungen aus Darlehen an Unternehmen und Haushalte			
3325	Einzahlungen aus Vorschüssen und Anzahlungen			
333	Einzahlungen aus Kapitaltransfers	0,00	0,00	0,00
3331	Kapitaltransferzahlungen von Trägern des öffentlichen Rechts			
3332	Kapitaltransferzahlungen von Beteiligungen			
3333	Kapitaltransferzahlungen von Unternehmen			
3334	Kapitaltransferzahlungen von Haushalten und Organisationen ohne Erwerbscharakter			
3335	Kapitaltransferzahlungen vom Ausland			
33	Summe Einzahlungen investive Gebarung	0,00	0,00	0,00

Gesundheit (Gruppe 5)

MVAG	Mittelverwendungs- und aufbringungsgruppen (1. und 2. Ebene)	VA 2024	VA 2023	RA 2022
341	Auszahlungen aus der Investitionstätigkeit	0,00	0,00	0,00
3411	Auszahlungen für den Erwerb von immateriellem Vermögen			
3412	Auszahlungen für den Erwerb von Grundstücken und Grundstückseinrichtungen			
3413	Auszahlungen für den Erwerb von Gebäuden und Bauten			
3414	Auszahlungen für den Erwerb von technischen Anlagen, Fahrzeugen und Maschinen			
3415	Auszahlungen für den Erwerb von Amts-, Betriebs- und Geschäftsausstattung			
3416	Auszahlungen für den Erwerb von Kulturgütern			
3417	Auszahlungen für den Erwerb von Beteiligungen			
3418	Auszahlungen für den Erwerb von kofinanzierten Schutzbauten			
342	Auszahlungen aus der Gewährung von Darlehen sowie gewährten Vorschüssen	0,00	0,00	0,00
3421	Auszahlungen von Darlehen an Träger des öffentlichen Rechts			
3422	Auszahlungen von Darlehen an Beteiligungen			
3423	Auszahlungen von Darlehen an Unternehmen und Haushalte			
3425	Auszahlungen von Vorschüssen und Anzahlungen			
343	Auszahlungen aus Kapitaltransfers	0,00	0,00	0,00
3431	Kapitaltransferzahlungen an Träger des öffentlichen Rechts			
3432	Kapitaltransferzahlungen an Beteiligungen			
3433	Kapitaltransferzahlungen an Unternehmen (Finanzunternehmen)			
3434	Kapitaltransferzahlungen an Haushalte und Organisationen ohne Erwerbscharakter			
3435	Kapitaltransferzahlungen an das Ausland			
34	Summe Auszahlungen investive Gebarung	0,00	0,00	0,00
SA2	Saldo (2) Geldfluss aus der investiven Gebarung (33 – 34)	0,00	0,00	0,00
SA3	Saldo (3) Nettofinanzierungssaldo (Saldo 1 + Saldo 2)	-486.000,00	-441.400,00	-434.774,45
351	Einzahlungen aus der Aufnahme von Finanzschulden	0,00	0,00	0,00
3511	Einzahlungen aus empfangenen Darlehen von öffentlichen Körperschaften und Rechtsträgern			
3512	Einzahlungen aus empfangenen Darlehen von Beteiligungen			
3513	Einzahlungen aus empfangenen Darlehen von Unternehmen und privaten Haushalten			
3514	Einzahlungen aus Finanzschulden (Finanzunternehmen)			
3515	Einzahlungen aus Aufnahmen von Leasingverbindlichkeiten			
353	Einzahlungen infolge eines Kapitaltausches bei derivativen Finanzinstrumenten mit Grundgeschäft	0,00	0,00	0,00
3530	Einzahlungen infolge eines Kapitaltausches bei derivativen Finanzinstrumenten mit Grundgeschäft			
355	Einzahlungen aus dem Abgang von Finanzinstrumenten	0,00	0,00	0,00

Gesundheit (Gruppe 5)

MVAG	Mittelverwendungs- und aufbringungsgruppen (1. und 2. Ebene)	VA 2024	VA 2023	RA 2022
3550	Einzahlungen aus dem Abgang von Finanzinstrumenten			
35	Summe Einzahlungen aus der Finanzierungstätigkeit	0,00	0,00	0,00
361	Auszahlungen aus der Tilgung von Finanzschulden	0,00	0,00	0,00
3611	Auszahlungen aus empfangenen Darlehen von öffentlichen Körperschaften und Rechtsträgern			
3612	Auszahlungen aus empfangenen Darlehen von Beteiligungen			
3613	Auszahlungen aus empfangenen Darlehen von Unternehmen und privaten Haushalten			
3614	Auszahlungen aus Finanzschulden			
3615	Auszahlungen aus Rückzahlungen von Leasingverbindlichkeiten			
363	Auszahlungen infolge eines Kapitaltausches bei derivativen Finanzinstrumenten mit Grundgeschäft	0,00	0,00	0,00
3630	Auszahlungen infolge eines Kapitaltausches bei derivativen Finanzinstrumenten mit Grundgeschäft			
365	Auszahlungen für den Erwerb von Finanzinstrumenten	0,00	0,00	0,00
3650	Auszahlungen für den Erwerb von Finanzinstrumenten			
36	Summe Auszahlungen aus der Finanzierungstätigkeit	0,00	0,00	0,00
SA4	Saldo (4) Geldfluss aus der Finanzierungstätigkeit (35 – 36)	0,00	0,00	0,00
SA5	Saldo (5) Geldfluss aus der voranschlagswirksamen Gebarung (Saldo 3 + Saldo 4)	-486.000,00	-441.400,00	-434.774,45

Straßen- und Wasserbau, Verkehr (Gruppe 6)

MVAG	Mittelverwendungs- und aufbringungsgruppen (1. und 2. Ebene)	VA 2024	VA 2023	RA 2022
311	Einzahlungen aus operativer Verwaltungstätigkeit	300,00	195.300,00	43.236,53
3111	Einzahlungen aus eigenen Abgaben			
3112	Einzahlungen aus Ertragsanteilen			
3113	Einzahlungen aus Gebühren			
3114	Einzahlungen aus Leistungen			
3115	Einzahlungen aus Besitz und wirtschaftlicher Tätigkeit	200,00	200,00	1.409,30
3116	Einzahlungen aus Veräußerung von geringwertigen Wirtschaftsgütern (GWG) und sonstige Einzahlungen	100,00	195.100,00	41.827,23
312	Einzahlungen aus Transfers	60.800,00	250.800,00	362.160,00
3121	Transferzahlungen von Trägern des öffentlichen Rechts	60.000,00	250.000,00	361.400,00
3122	Transferzahlungen von Beteiligungen			
3123	Transferzahlungen von Unternehmen (inkl. Finanzunternehmen)			
3124	Transferzahlungen von Haushalten und Organisationen ohne Erwerbscharakter	800,00	800,00	760,00
3125	Transferzahlungen vom Ausland			
3126	Investitions- und Tilgungszuschüsse zwischen Unternehmungen und Betrieben der Gebietskörperschaft und der Gebietskörperschaft			
313	Einzahlungen aus Finanzerträgen	0,00	0,00	0,00
3131	Einzahlungen aus Zinserträgen			
3132	Einzahlungen aus Zinsen aus derivativen Finanzinstrumenten mit und ohne Grundgeschäft			
3133	Einzahlungen aus Gewinnentnahmen von marktbestimmten Betrieben			
3134	Sonstige Einzahlungen aus Finanzerträgen			
3135	Einzahlungen aus Dividenden/Gewinnausschüttungen			
31	Summe Einzahlungen operative Gebarung	61.100,00	446.100,00	405.396,53
321	Auszahlungen aus Personalaufwand	0,00	0,00	0,00
3211	Auszahlungen für Personalaufwand (Bezüge, Nebengebühren, und Mehrleistungsvergütungen)			
3212	Auszahlungen für gesetzliche und freiwillige Sozialaufwendungen			
3213	Auszahlungen aus sonstigem Personalaufwand			
322	Auszahlungen aus Sachaufwand	174.100,00	255.500,00	77.729,23
3221	Auszahlungen für Gebrauchs- und Verbrauchsgüter, Handelswaren	11.100,00	9.600,00	5.357,99
3222	Auszahlungen für Verwaltungs- und Betriebsaufwand	1.400,00	2.300,00	422,76
3223	Auszahlungen für Leasing- und Mietaufwand	100,00	100,00	43,60
3224	Auszahlungen für Instandhaltung	161.500,00	48.400,00	30.161,26
3225	Sonstige Auszahlungen aus Sachaufwand		195.100,00	41.743,62
3226	Auszahlungen aus der Inanspruchnahme von Haftungen			
323	Auszahlungen aus Transfers	2.800,00	2.400,00	2.236,14
3231	Transferzahlungen an Träger des öffentlichen Rechts	2.800,00	2.400,00	2.236,14

Straßen- und Wasserbau, Verkehr (Gruppe 6)

MVAG	Mittelverwendungs- und aufbringungsgruppen (1. und 2. Ebene)	VA 2024	VA 2023	RA 2022
3232	Transferzahlungen an Beteiligungen			
3233	Transferzahlungen an Unternehmen (inkl. Finanzunternehmen)			
3234	Transferzahlungen an Haushalte und Organisationen ohne Erwerbscharakter			
3235	Transferzahlungen an das Ausland			
3236	Investitions- und Tilgungszuschüsse zwischen Unternehmungen und Betrieben der Gebietskörperschaft und der Gebietskörperschaft			
324	Auszahlungen aus Finanzaufwand	0,00	0,00	0,00
3241	Auszahlungen für Zinsen			
3242	Auszahlungen für Zinsen aus derivativen Finanzinstrumenten mit und ohne Grundgeschäft			
3243	Auszahlungen aus Gewinnentnahmen von marktbestimmten Betrieben			
3244	Sonstige Auszahlungen aus Finanzaufwendungen			
32	Summe Auszahlungen operative Gebarung	176.900,00	257.900,00	79.965,37
SA1	Saldo (1) Geldfluss aus der operativen Gebarung (31 – 32)	-115.800,00	188.200,00	325.431,16
331	Einzahlungen aus der Investitionstätigkeit	0,00	0,00	0,00
3311	Einzahlungen aus der Veräußerung von immateriellem Vermögen			
3312	Einzahlungen aus der Veräußerung von Grundstücken und Grundstückeinrichtungen			
3313	Einzahlungen aus der Veräußerung von Gebäuden und Bauten			
3314	Einzahlungen aus der Veräußerung von technischen Anlagen, Fahrzeugen und Maschinen			
3315	Einzahlungen aus der Veräußerung von Amts-, Betriebs- und Geschäftsausstattung			
3316	Einzahlungen aus der Veräußerung von Kulturgütern			
3317	Einzahlungen aus der Veräußerung von Beteiligungen			
3318	Einzahlungen aus der Veräußerung von kofinanzierten Schutzbauten			
332	Einzahlungen aus der Rückzahlung von Darlehen sowie gewährten Vorschüssen	0,00	0,00	0,00
3321	Einzahlungen aus Darlehen an Träger des öffentlichen Rechts			
3322	Einzahlungen aus Darlehen an Beteiligungen			
3323	Einzahlungen aus Darlehen an Unternehmen und Haushalte			
3325	Einzahlungen aus Vorschüssen und Anzahlungen			
333	Einzahlungen aus Kapitaltransfers	408.000,00	420.000,00	611.462,22
3331	Kapitaltransferzahlungen von Trägern des öffentlichen Rechts	408.000,00	420.000,00	611.462,22
3332	Kapitaltransferzahlungen von Beteiligungen			
3333	Kapitaltransferzahlungen von Unternehmen			
3334	Kapitaltransferzahlungen von Haushalten und Organisationen ohne Erwerbscharakter			
3335	Kapitaltransferzahlungen vom Ausland			
33	Summe Einzahlungen investive Gebarung	408.000,00	420.000,00	611.462,22

Straßen- und Wasserbau, Verkehr (Gruppe 6)

MVAG	Mittelverwendungs- und aufbringungsgruppen (1. und 2. Ebene)	VA 2024	VA 2023	RA 2022
341	Auszahlungen aus der Investitionstätigkeit	567.500,00	617.500,00	1.014.605,84
3411	Auszahlungen für den Erwerb von immateriellem Vermögen			
3412	Auszahlungen für den Erwerb von Grundstücken und Grundstückseinrichtungen	565.000,00	615.000,00	1.014.062,24
3413	Auszahlungen für den Erwerb von Gebäuden und Bauten			
3414	Auszahlungen für den Erwerb von technischen Anlagen, Fahrzeugen und Maschinen	2.500,00	2.500,00	543,60
3415	Auszahlungen für den Erwerb von Amts-, Betriebs- und Geschäftsausstattung			
3416	Auszahlungen für den Erwerb von Kulturgütern			
3417	Auszahlungen für den Erwerb von Beteiligungen			
3418	Auszahlungen für den Erwerb von kofinanzierten Schutzbauten			
342	Auszahlungen aus der Gewährung von Darlehen sowie gewährten Vorschüssen	0,00	0,00	0,00
3421	Auszahlungen von Darlehen an Träger des öffentlichen Rechts			
3422	Auszahlungen von Darlehen an Beteiligungen			
3423	Auszahlungen von Darlehen an Unternehmen und Haushalte			
3425	Auszahlungen von Vorschüssen und Anzahlungen			
343	Auszahlungen aus Kapitaltransfers	0,00	0,00	0,00
3431	Kapitaltransferzahlungen an Träger des öffentlichen Rechts			
3432	Kapitaltransferzahlungen an Beteiligungen			
3433	Kapitaltransferzahlungen an Unternehmen (Finanzunternehmen)			
3434	Kapitaltransferzahlungen an Haushalte und Organisationen ohne Erwerbscharakter			
3435	Kapitaltransferzahlungen an das Ausland			
34	Summe Auszahlungen investive Gebarung	567.500,00	617.500,00	1.014.605,84
SA2	Saldo (2) Geldfluss aus der investiven Gebarung (33 – 34)	-159.500,00	-197.500,00	-403.143,62
SA3	Saldo (3) Nettofinanzierungssaldo (Saldo 1 + Saldo 2)	-275.300,00	-9.300,00	-77.712,46
351	Einzahlungen aus der Aufnahme von Finanzschulden	0,00	0,00	0,00
3511	Einzahlungen aus empfangenen Darlehen von öffentlichen Körperschaften und Rechtsträgern			
3512	Einzahlungen aus empfangenen Darlehen von Beteiligungen			
3513	Einzahlungen aus empfangenen Darlehen von Unternehmen und privaten Haushalten			
3514	Einzahlungen aus Finanzschulden (Finanzunternehmen)			
3515	Einzahlungen aus Aufnahmen von Leasingverbindlichkeiten			
353	Einzahlungen infolge eines Kapitaltausches bei derivativen Finanzinstrumenten mit Grundgeschäft	0,00	0,00	0,00
3530	Einzahlungen infolge eines Kapitaltausches bei derivativen Finanzinstrumenten mit Grundgeschäft			
355	Einzahlungen aus dem Abgang von Finanzinstrumenten	0,00	0,00	0,00

Straßen- und Wasserbau, Verkehr (Gruppe 6)

MVAG	Mittelverwendungs- und aufbringungsgruppen (1. und 2. Ebene)	VA 2024	VA 2023	RA 2022
3550	Einzahlungen aus dem Abgang von Finanzinstrumenten			
35	Summe Einzahlungen aus der Finanzierungstätigkeit	0,00	0,00	0,00
361	Auszahlungen aus der Tilgung von Finanzschulden	0,00	0,00	0,00
3611	Auszahlungen aus empfangenen Darlehen von öffentlichen Körperschaften und Rechtsträgern			
3612	Auszahlungen aus empfangenen Darlehen von Beteiligungen			
3613	Auszahlungen aus empfangenen Darlehen von Unternehmen und privaten Haushalten			
3614	Auszahlungen aus Finanzschulden			
3615	Auszahlungen aus Rückzahlungen von Leasingverbindlichkeiten			
363	Auszahlungen infolge eines Kapitaltausches bei derivativen Finanzinstrumenten mit Grundgeschäft	0,00	0,00	0,00
3630	Auszahlungen infolge eines Kapitaltausches bei derivativen Finanzinstrumenten mit Grundgeschäft			
365	Auszahlungen für den Erwerb von Finanzinstrumenten	0,00	0,00	0,00
3650	Auszahlungen für den Erwerb von Finanzinstrumenten			
36	Summe Auszahlungen aus der Finanzierungstätigkeit	0,00	0,00	0,00
SA4	Saldo (4) Geldfluss aus der Finanzierungstätigkeit (35 – 36)	0,00	0,00	0,00
SA5	Saldo (5) Geldfluss aus der voranschlagswirksamen Gebarung (Saldo 3 + Saldo 4)	-275.300,00	-9.300,00	-77.712,46

Wirtschaftsförderung (Gruppe 7)

MVAG	Mittelverwendungs- und aufbringungsgruppen (1. und 2. Ebene)	VA 2024	VA 2023	RA 2022
311	Einzahlungen aus operativer Verwaltungstätigkeit	0,00	0,00	0,00
3111	Einzahlungen aus eigenen Abgaben			
3112	Einzahlungen aus Ertragsanteilen			
3113	Einzahlungen aus Gebühren			
3114	Einzahlungen aus Leistungen			
3115	Einzahlungen aus Besitz und wirtschaftlicher Tätigkeit			
3116	Einzahlungen aus Veräußerung von geringwertigen Wirtschaftsgütern (GWG) und sonstige Einzahlungen			
312	Einzahlungen aus Transfers	0,00	0,00	0,00
3121	Transferzahlungen von Trägern des öffentlichen Rechts			
3122	Transferzahlungen von Beteiligungen			
3123	Transferzahlungen von Unternehmen (inkl. Finanzunternehmen)			
3124	Transferzahlungen von Haushalten und Organisationen ohne Erwerbscharakter			
3125	Transferzahlungen vom Ausland			
3126	Investitions- und Tilgungszuschüsse zwischen Unternehmungen und Betrieben der Gebietskörperschaft und der Gebietskörperschaft			
313	Einzahlungen aus Finanzerträgen	0,00	0,00	0,00
3131	Einzahlungen aus Zinserträgen			
3132	Einzahlungen aus Zinsen aus derivativen Finanzinstrumenten mit und ohne Grundgeschäft			
3133	Einzahlungen aus Gewinnentnahmen von marktbestimmten Betrieben			
3134	Sonstige Einzahlungen aus Finanzerträgen			
3135	Einzahlungen aus Dividenden/Gewinnausschüttungen			
31	Summe Einzahlungen operative Gebarung	0,00	0,00	0,00
321	Auszahlungen aus Personalaufwand	0,00	0,00	0,00
3211	Auszahlungen für Personalaufwand (Bezüge, Nebengebühren, und Mehrleistungsvergütungen)			
3212	Auszahlungen für gesetzliche und freiwillige Sozialaufwendungen			
3213	Auszahlungen aus sonstigem Personalaufwand			
322	Auszahlungen aus Sachaufwand	15.900,00	16.500,00	13.544,89
3221	Auszahlungen für Gebrauchs- und Verbrauchsgüter, Handelswaren	100,00	600,00	
3222	Auszahlungen für Verwaltungs- und Betriebsaufwand	1.000,00	1.100,00	3.700,00
3223	Auszahlungen für Leasing- und Mietaufwand			
3224	Auszahlungen für Instandhaltung	3.200,00	3.200,00	2.656,37
3225	Sonstige Auszahlungen aus Sachaufwand	11.600,00	11.600,00	7.188,52
3226	Auszahlungen aus der Inanspruchnahme von Haftungen			
323	Auszahlungen aus Transfers	14.700,00	10.900,00	8.582,91
3231	Transferzahlungen an Träger des öffentlichen Rechts			

Wirtschaftsförderung (Gruppe 7)

MVAG	Mittelverwendungs- und aufbringungsgruppen (1. und 2. Ebene)	VA 2024	VA 2023	RA 2022
3232	Transferzahlungen an Beteiligungen			
3233	Transferzahlungen an Unternehmen (inkl. Finanzunternehmen)	5.200,00	5.200,00	3.331,43
3234	Transferzahlungen an Haushalte und Organisationen ohne Erwerbscharakter	9.500,00	5.700,00	5.251,48
3235	Transferzahlungen an das Ausland			
3236	Investitions- und Tilgungszuschüsse zwischen Unternehmungen und Betrieben der Gebietskörperschaft und der Gebietskörperschaft			
324	Auszahlungen aus Finanzaufwand	0,00	0,00	0,00
3241	Auszahlungen für Zinsen			
3242	Auszahlungen für Zinsen aus derivativen Finanzinstrumenten mit und ohne Grundgeschäft			
3243	Auszahlungen aus Gewinnentnahmen von marktbestimmten Betrieben			
3244	Sonstige Auszahlungen aus Finanzaufwendungen			
32	Summe Auszahlungen operative Gebarung	30.600,00	27.400,00	22.127,80
SA1	Saldo (1) Geldfluss aus der operativen Gebarung (31 – 32)	-30.600,00	-27.400,00	-22.127,80
331	Einzahlungen aus der Investitionstätigkeit	0,00	0,00	0,00
3311	Einzahlungen aus der Veräußerung von immateriellem Vermögen			
3312	Einzahlungen aus der Veräußerung von Grundstücken und Grundstückeinrichtungen			
3313	Einzahlungen aus der Veräußerung von Gebäuden und Bauten			
3314	Einzahlungen aus der Veräußerung von technischen Anlagen, Fahrzeugen und Maschinen			
3315	Einzahlungen aus der Veräußerung von Amts-, Betriebs- und Geschäftsausstattung			
3316	Einzahlungen aus der Veräußerung von Kulturgütern			
3317	Einzahlungen aus der Veräußerung von Beteiligungen			
3318	Einzahlungen aus der Veräußerung von kofinanzierten Schutzbauten			
332	Einzahlungen aus der Rückzahlung von Darlehen sowie gewährten Vorschüssen	0,00	0,00	0,00
3321	Einzahlungen aus Darlehen an Träger des öffentlichen Rechts			
3322	Einzahlungen aus Darlehen an Beteiligungen			
3323	Einzahlungen aus Darlehen an Unternehmen und Haushalte			
3325	Einzahlungen aus Vorschüssen und Anzahlungen			
333	Einzahlungen aus Kapitaltransfers	0,00	0,00	0,00
3331	Kapitaltransferzahlungen von Trägern des öffentlichen Rechts			
3332	Kapitaltransferzahlungen von Beteiligungen			
3333	Kapitaltransferzahlungen von Unternehmen			
3334	Kapitaltransferzahlungen von Haushalten und Organisationen ohne Erwerbscharakter			
3335	Kapitaltransferzahlungen vom Ausland			
33	Summe Einzahlungen investive Gebarung	0,00	0,00	0,00

Wirtschaftsförderung (Gruppe 7)

MVAG	Mittelverwendungs- und aufbringungsgruppen (1. und 2. Ebene)	VA 2024	VA 2023	RA 2022
341	Auszahlungen aus der Investitionstätigkeit	0,00	0,00	0,00
3411	Auszahlungen für den Erwerb von immateriellem Vermögen			
3412	Auszahlungen für den Erwerb von Grundstücken und Grundstückseinrichtungen			
3413	Auszahlungen für den Erwerb von Gebäuden und Bauten			
3414	Auszahlungen für den Erwerb von technischen Anlagen, Fahrzeugen und Maschinen			
3415	Auszahlungen für den Erwerb von Amts-, Betriebs- und Geschäftsausstattung			
3416	Auszahlungen für den Erwerb von Kulturgütern			
3417	Auszahlungen für den Erwerb von Beteiligungen			
3418	Auszahlungen für den Erwerb von kofinanzierten Schutzbauten			
342	Auszahlungen aus der Gewährung von Darlehen sowie gewährten Vorschüssen	0,00	0,00	0,00
3421	Auszahlungen von Darlehen an Träger des öffentlichen Rechts			
3422	Auszahlungen von Darlehen an Beteiligungen			
3423	Auszahlungen von Darlehen an Unternehmen und Haushalte			
3425	Auszahlungen von Vorschüssen und Anzahlungen			
343	Auszahlungen aus Kapitaltransfers	0,00	0,00	0,00
3431	Kapitaltransferzahlungen an Träger des öffentlichen Rechts			
3432	Kapitaltransferzahlungen an Beteiligungen			
3433	Kapitaltransferzahlungen an Unternehmen (Finanzunternehmen)			
3434	Kapitaltransferzahlungen an Haushalte und Organisationen ohne Erwerbscharakter			
3435	Kapitaltransferzahlungen an das Ausland			
34	Summe Auszahlungen investive Gebarung	0,00	0,00	0,00
SA2	Saldo (2) Geldfluss aus der investiven Gebarung (33 – 34)	0,00	0,00	0,00
SA3	Saldo (3) Nettofinanzierungssaldo (Saldo 1 + Saldo 2)	-30.600,00	-27.400,00	-22.127,80
351	Einzahlungen aus der Aufnahme von Finanzschulden	0,00	0,00	0,00
3511	Einzahlungen aus empfangenen Darlehen von öffentlichen Körperschaften und Rechtsträgern			
3512	Einzahlungen aus empfangenen Darlehen von Beteiligungen			
3513	Einzahlungen aus empfangenen Darlehen von Unternehmen und privaten Haushalten			
3514	Einzahlungen aus Finanzschulden (Finanzunternehmen)			
3515	Einzahlungen aus Aufnahmen von Leasingverbindlichkeiten			
353	Einzahlungen infolge eines Kapitaltausches bei derivativen Finanzinstrumenten mit Grundgeschäft	0,00	0,00	0,00
3530	Einzahlungen infolge eines Kapitaltausches bei derivativen Finanzinstrumenten mit Grundgeschäft			
355	Einzahlungen aus dem Abgang von Finanzinstrumenten	0,00	0,00	0,00

Wirtschaftsförderung (Gruppe 7)

MVAG	Mittelverwendungs- und aufbringungsgruppen (1. und 2. Ebene)	VA 2024	VA 2023	RA 2022
3550	Einzahlungen aus dem Abgang von Finanzinstrumenten			
35	Summe Einzahlungen aus der Finanzierungstätigkeit	0,00	0,00	0,00
361	Auszahlungen aus der Tilgung von Finanzschulden	0,00	0,00	0,00
3611	Auszahlungen aus empfangenen Darlehen von öffentlichen Körperschaften und Rechtsträgern			
3612	Auszahlungen aus empfangenen Darlehen von Beteiligungen			
3613	Auszahlungen aus empfangenen Darlehen von Unternehmen und privaten Haushalten			
3614	Auszahlungen aus Finanzschulden			
3615	Auszahlungen aus Rückzahlungen von Leasingverbindlichkeiten			
363	Auszahlungen infolge eines Kapitaltausches bei derivativen Finanzinstrumenten mit Grundgeschäft	0,00	0,00	0,00
3630	Auszahlungen infolge eines Kapitaltausches bei derivativen Finanzinstrumenten mit Grundgeschäft			
365	Auszahlungen für den Erwerb von Finanzinstrumenten	0,00	0,00	0,00
3650	Auszahlungen für den Erwerb von Finanzinstrumenten			
36	Summe Auszahlungen aus der Finanzierungstätigkeit	0,00	0,00	0,00
SA4	Saldo (4) Geldfluss aus der Finanzierungstätigkeit (35 – 36)	0,00	0,00	0,00
SA5	Saldo (5) Geldfluss aus der voranschlagswirksamen Gebarung (Saldo 3 + Saldo 4)	-30.600,00	-27.400,00	-22.127,80

Dienstleistungen (Gruppe 8)

MVAG	Mittelverwendungs- und aufbringungsgruppen (1. und 2. Ebene)	VA 2024	VA 2023	RA 2022
311	Einzahlungen aus operativer Verwaltungstätigkeit	838.500,00	869.600,00	1.068.543,77
3111	Einzahlungen aus eigenen Abgaben			
3112	Einzahlungen aus Ertragsanteilen			
3113	Einzahlungen aus Gebühren	644.800,00	651.500,00	626.160,40
3114	Einzahlungen aus Leistungen	31.100,00	35.500,00	28.708,00
3115	Einzahlungen aus Besitz und wirtschaftlicher Tätigkeit	139.700,00	137.000,00	138.228,43
3116	Einzahlungen aus Veräußerung von geringwertigen Wirtschaftsgütern (GWG) und sonstige Einzahlungen	22.900,00	45.600,00	275.446,94
312	Einzahlungen aus Transfers	293.100,00	294.100,00	287.539,71
3121	Transferzahlungen von Trägern des öffentlichen Rechts	293.100,00	294.100,00	287.539,71
3122	Transferzahlungen von Beteiligungen			
3123	Transferzahlungen von Unternehmen (inkl. Finanzunternehmen)			
3124	Transferzahlungen von Haushalten und Organisationen ohne Erwerbscharakter			
3125	Transferzahlungen vom Ausland			
3126	Investitions- und Tilgungszuschüsse zwischen Unternehmungen und Betrieben der Gebietskörperschaft und der Gebietskörperschaft			
313	Einzahlungen aus Finanzerträgen	0,00	0,00	0,00
3131	Einzahlungen aus Zinserträgen			
3132	Einzahlungen aus Zinsen aus derivativen Finanzinstrumenten mit und ohne Grundgeschäft			
3133	Einzahlungen aus Gewinnentnahmen von marktbestimmten Betrieben			
3134	Sonstige Einzahlungen aus Finanzerträgen			
3135	Einzahlungen aus Dividenden/Gewinnausschüttungen			
31	Summe Einzahlungen operative Gebarung	1.131.600,00	1.163.700,00	1.356.083,48
321	Auszahlungen aus Personalaufwand	360.100,00	325.800,00	221.407,43
3211	Auszahlungen für Personalaufwand (Bezüge, Nebengebühren, und Mehrleistungsvergütungen)	283.400,00	255.800,00	164.126,93
3212	Auszahlungen für gesetzliche und freiwillige Sozialaufwendungen	76.700,00	70.000,00	57.280,50
3213	Auszahlungen aus sonstigem Personalaufwand			
322	Auszahlungen aus Sachaufwand	649.200,00	788.900,00	764.926,23
3221	Auszahlungen für Gebrauchs- und Verbrauchsgüter, Handelswaren	74.700,00	62.900,00	45.642,07
3222	Auszahlungen für Verwaltungs- und Betriebsaufwand	184.500,00	295.400,00	123.354,34
3223	Auszahlungen für Leasing- und Mietaufwand	3.600,00	3.600,00	2.772,97
3224	Auszahlungen für Instandhaltung	261.300,00	298.100,00	250.007,80
3225	Sonstige Auszahlungen aus Sachaufwand	125.100,00	128.900,00	343.149,05
3226	Auszahlungen aus der Inanspruchnahme von Haftungen			
323	Auszahlungen aus Transfers	400,00	400,00	330,83
3231	Transferzahlungen an Träger des öffentlichen Rechts	400,00	400,00	330,83

Dienstleistungen (Gruppe 8)

MVAG	Mittelverwendungs- und aufbringungsgruppen (1. und 2. Ebene)	VA 2024	VA 2023	RA 2022
3232	Transferzahlungen an Beteiligungen			
3233	Transferzahlungen an Unternehmen (inkl. Finanzunternehmen)			
3234	Transferzahlungen an Haushalte und Organisationen ohne Erwerbscharakter			
3235	Transferzahlungen an das Ausland			
3236	Investitions- und Tilgungszuschüsse zwischen Unternehmungen und Betrieben der Gebietskörperschaft und der Gebietskörperschaft			
324	Auszahlungen aus Finanzaufwand	4.700,00	8.100,00	11.070,49
3241	Auszahlungen für Zinsen	4.700,00	8.100,00	11.070,49
3242	Auszahlungen für Zinsen aus derivativen Finanzinstrumenten mit und ohne Grundgeschäft			
3243	Auszahlungen aus Gewinnentnahmen von marktbestimmten Betrieben			
3244	Sonstige Auszahlungen aus Finanzaufwendungen			
32	Summe Auszahlungen operative Gebarung	1.014.400,00	1.123.200,00	997.734,98
SA1	Saldo (1) Geldfluss aus der operativen Gebarung (31 – 32)	117.200,00	40.500,00	358.348,50
331	Einzahlungen aus der Investitionstätigkeit	15.000,00	15.000,00	0,00
3311	Einzahlungen aus der Veräußerung von immateriellem Vermögen			
3312	Einzahlungen aus der Veräußerung von Grundstücken und Grundstückeinrichtungen			
3313	Einzahlungen aus der Veräußerung von Gebäuden und Bauten			
3314	Einzahlungen aus der Veräußerung von technischen Anlagen, Fahrzeugen und Maschinen	15.000,00	15.000,00	
3315	Einzahlungen aus der Veräußerung von Amts-, Betriebs- und Geschäftsausstattung			
3316	Einzahlungen aus der Veräußerung von Kulturgütern			
3317	Einzahlungen aus der Veräußerung von Beteiligungen			
3318	Einzahlungen aus der Veräußerung von kofinanzierten Schutzbauten			
332	Einzahlungen aus der Rückzahlung von Darlehen sowie gewährten Vorschüssen	0,00	0,00	0,00
3321	Einzahlungen aus Darlehen an Träger des öffentlichen Rechts			
3322	Einzahlungen aus Darlehen an Beteiligungen			
3323	Einzahlungen aus Darlehen an Unternehmen und Haushalte			
3325	Einzahlungen aus Vorschüssen und Anzahlungen			
333	Einzahlungen aus Kapitaltransfers	134.700,00	136.900,00	224.740,75
3331	Kapitaltransferzahlungen von Trägern des öffentlichen Rechts	109.700,00	111.900,00	122.049,30
3332	Kapitaltransferzahlungen von Beteiligungen			
3333	Kapitaltransferzahlungen von Unternehmen			
3334	Kapitaltransferzahlungen von Haushalten und Organisationen ohne Erwerbscharakter	25.000,00	25.000,00	102.691,45
3335	Kapitaltransferzahlungen vom Ausland			
33	Summe Einzahlungen investive Gebarung	149.700,00	151.900,00	224.740,75

Dienstleistungen (Gruppe 8)

MVAG	Mittelverwendungs- und aufbringungsgruppen (1. und 2. Ebene)	VA 2024	VA 2023	RA 2022
341	Auszahlungen aus der Investitionstätigkeit	711.200,00	268.200,00	253.412,93
3411	Auszahlungen für den Erwerb von immateriellem Vermögen			
3412	Auszahlungen für den Erwerb von Grundstücken und Grundstückseinrichtungen	235.000,00	20.000,00	116.349,97
3413	Auszahlungen für den Erwerb von Gebäuden und Bauten	400.000,00	200.000,00	137.062,96
3414	Auszahlungen für den Erwerb von technischen Anlagen, Fahrzeugen und Maschinen	5.000,00	47.000,00	
3415	Auszahlungen für den Erwerb von Amts-, Betriebs- und Geschäftsausstattung	71.200,00	1.200,00	
3416	Auszahlungen für den Erwerb von Kulturgütern			
3417	Auszahlungen für den Erwerb von Beteiligungen			
3418	Auszahlungen für den Erwerb von kofinanzierten Schutzbauten			
342	Auszahlungen aus der Gewährung von Darlehen sowie gewährten Vorschüssen	0,00	0,00	0,00
3421	Auszahlungen von Darlehen an Träger des öffentlichen Rechts			
3422	Auszahlungen von Darlehen an Beteiligungen			
3423	Auszahlungen von Darlehen an Unternehmen und Haushalte			
3425	Auszahlungen von Vorschüssen und Anzahlungen			
343	Auszahlungen aus Kapitaltransfers	0,00	0,00	0,00
3431	Kapitaltransferzahlungen an Träger des öffentlichen Rechts			
3432	Kapitaltransferzahlungen an Beteiligungen			
3433	Kapitaltransferzahlungen an Unternehmen (Finanzunternehmen)			
3434	Kapitaltransferzahlungen an Haushalte und Organisationen ohne Erwerbscharakter			
3435	Kapitaltransferzahlungen an das Ausland			
34	Summe Auszahlungen investive Gebarung	711.200,00	268.200,00	253.412,93
SA2	Saldo (2) Geldfluss aus der investiven Gebarung (33 – 34)	-561.500,00	-116.300,00	-28.672,18
SA3	Saldo (3) Nettofinanzierungssaldo (Saldo 1 + Saldo 2)	-444.300,00	-75.800,00	329.676,32
351	Einzahlungen aus der Aufnahme von Finanzschulden	0,00	0,00	0,00
3511	Einzahlungen aus empfangenen Darlehen von öffentlichen Körperschaften und Rechtsträgern			
3512	Einzahlungen aus empfangenen Darlehen von Beteiligungen			
3513	Einzahlungen aus empfangenen Darlehen von Unternehmen und privaten Haushalten			
3514	Einzahlungen aus Finanzschulden (Finanzunternehmen)			
3515	Einzahlungen aus Aufnahmen von Leasingverbindlichkeiten			
353	Einzahlungen infolge eines Kapitaltausches bei derivativen Finanzinstrumenten mit Grundgeschäft	0,00	0,00	0,00
3530	Einzahlungen infolge eines Kapitaltausches bei derivativen Finanzinstrumenten mit Grundgeschäft			
355	Einzahlungen aus dem Abgang von Finanzinstrumenten	0,00	0,00	0,00

Dienstleistungen (Gruppe 8)

MVAG	Mittelverwendungs- und aufbringungsgruppen (1. und 2. Ebene)	VA 2024	VA 2023	RA 2022
3550	Einzahlungen aus dem Abgang von Finanzinstrumenten			
35	Summe Einzahlungen aus der Finanzierungstätigkeit	0,00	0,00	0,00
361	Auszahlungen aus der Tilgung von Finanzschulden	261.100,00	335.100,00	333.622,08
3611	Auszahlungen aus empfangenen Darlehen von öffentlichen Körperschaften und Rechtsträgern	1.300,00	38.400,00	37.902,54
3612	Auszahlungen aus empfangenen Darlehen von Beteiligungen			
3613	Auszahlungen aus empfangenen Darlehen von Unternehmen und privaten Haushalten			
3614	Auszahlungen aus Finanzschulden	259.800,00	296.700,00	295.719,54
3615	Auszahlungen aus Rückzahlungen von Leasingverbindlichkeiten			
363	Auszahlungen infolge eines Kapitaltausches bei derivativen Finanzinstrumenten mit Grundgeschäft	0,00	0,00	0,00
3630	Auszahlungen infolge eines Kapitaltausches bei derivativen Finanzinstrumenten mit Grundgeschäft			
365	Auszahlungen für den Erwerb von Finanzinstrumenten	0,00	0,00	0,00
3650	Auszahlungen für den Erwerb von Finanzinstrumenten			
36	Summe Auszahlungen aus der Finanzierungstätigkeit	261.100,00	335.100,00	333.622,08
SA4	Saldo (4) Geldfluss aus der Finanzierungstätigkeit (35 – 36)	-261.100,00	-335.100,00	-333.622,08
SA5	Saldo (5) Geldfluss aus der voranschlagswirksamen Gebarung (Saldo 3 + Saldo 4)	-705.400,00	-410.900,00	-3.945,76

Finanzwirtschaft (Gruppe 9)

MVAG	Mittelverwendungs- und aufbringungsgruppen (1. und 2. Ebene)	VA 2024	VA 2023	RA 2022
311	Einzahlungen aus operativer Verwaltungstätigkeit	2.113.500,00	1.961.200,00	2.075.684,07
3111	Einzahlungen aus eigenen Abgaben	449.400,00	365.000,00	447.375,74
3112	Einzahlungen aus Ertragsanteilen	1.664.000,00	1.596.000,00	1.628.308,33
3113	Einzahlungen aus Gebühren			
3114	Einzahlungen aus Leistungen			
3115	Einzahlungen aus Besitz und wirtschaftlicher Tätigkeit			
3116	Einzahlungen aus Veräußerung von geringwertigen Wirtschaftsgütern (GWG) und sonstige Einzahlungen	100,00	200,00	
312	Einzahlungen aus Transfers	234.000,00	169.300,00	271.388,95
3121	Transferzahlungen von Trägern des öffentlichen Rechts	234.000,00	169.300,00	271.388,95
3122	Transferzahlungen von Beteiligungen			
3123	Transferzahlungen von Unternehmen (inkl. Finanzunternehmen)			
3124	Transferzahlungen von Haushalten und Organisationen ohne Erwerbscharakter			
3125	Transferzahlungen vom Ausland			
3126	Investitions- und Tilgungszuschüsse zwischen Unternehmungen und Betrieben der Gebietskörperschaft und der Gebietskörperschaft			
313	Einzahlungen aus Finanzerträgen	400,00	500,00	700,82
3131	Einzahlungen aus Zinserträgen	400,00	500,00	700,82
3132	Einzahlungen aus Zinsen aus derivativen Finanzinstrumenten mit und ohne Grundgeschäft			
3133	Einzahlungen aus Gewinnentnahmen von marktbestimmten Betrieben			
3134	Sonstige Einzahlungen aus Finanzerträgen			
3135	Einzahlungen aus Dividenden/Gewinnausschüttungen			
31	Summe Einzahlungen operative Gebarung	2.347.900,00	2.131.000,00	2.347.773,84
321	Auszahlungen aus Personalaufwand	0,00	0,00	0,00
3211	Auszahlungen für Personalaufwand (Bezüge, Nebengebühren, und Mehrleistungsvergütungen)			
3212	Auszahlungen für gesetzliche und freiwillige Sozialaufwendungen			
3213	Auszahlungen aus sonstigem Personalaufwand			
322	Auszahlungen aus Sachaufwand	36.900,00	34.500,00	24.776,71
3221	Auszahlungen für Gebrauchs- und Verbrauchsgüter, Handelswaren	6.600,00	6.100,00	5.990,09
3222	Auszahlungen für Verwaltungs- und Betriebsaufwand		100,00	
3223	Auszahlungen für Leasing- und Mietaufwand			
3224	Auszahlungen für Instandhaltung	30.000,00	28.000,00	18.693,46
3225	Sonstige Auszahlungen aus Sachaufwand	300,00	300,00	93,16
3226	Auszahlungen aus der Inanspruchnahme von Haftungen			
323	Auszahlungen aus Transfers	0,00	0,00	0,00
3231	Transferzahlungen an Träger des öffentlichen Rechts			

Finanzwirtschaft (Gruppe 9)

MVAG	Mittelverwendungs- und aufbringungsgruppen (1. und 2. Ebene)	VA 2024	VA 2023	RA 2022
3232	Transferzahlungen an Beteiligungen			
3233	Transferzahlungen an Unternehmen (inkl. Finanzunternehmen)			
3234	Transferzahlungen an Haushalte und Organisationen ohne Erwerbscharakter			
3235	Transferzahlungen an das Ausland			
3236	Investitions- und Tilgungszuschüsse zwischen Unternehmungen und Betrieben der Gebietskörperschaft und der Gebietskörperschaft			
324	Auszahlungen aus Finanzaufwand	5.000,00	6.000,00	3.889,34
3241	Auszahlungen für Zinsen			
3242	Auszahlungen für Zinsen aus derivativen Finanzinstrumenten mit und ohne Grundgeschäft			
3243	Auszahlungen aus Gewinnentnahmen von marktbestimmten Betrieben			
3244	Sonstige Auszahlungen aus Finanzaufwendungen	5.000,00	6.000,00	3.889,34
32	Summe Auszahlungen operative Gebarung	41.900,00	40.500,00	28.666,05
SA1	Saldo (1) Geldfluss aus der operativen Gebarung (31 – 32)	2.306.000,00	2.090.500,00	2.319.107,79
331	Einzahlungen aus der Investitionstätigkeit	0,00	0,00	0,00
3311	Einzahlungen aus der Veräußerung von immateriellem Vermögen			
3312	Einzahlungen aus der Veräußerung von Grundstücken und Grundstückeinrichtungen			
3313	Einzahlungen aus der Veräußerung von Gebäuden und Bauten			
3314	Einzahlungen aus der Veräußerung von technischen Anlagen, Fahrzeugen und Maschinen			
3315	Einzahlungen aus der Veräußerung von Amts-, Betriebs- und Geschäftsausstattung			
3316	Einzahlungen aus der Veräußerung von Kulturgütern			
3317	Einzahlungen aus der Veräußerung von Beteiligungen			
3318	Einzahlungen aus der Veräußerung von kofinanzierten Schutzbauten			
332	Einzahlungen aus der Rückzahlung von Darlehen sowie gewährten Vorschüssen	0,00	0,00	0,00
3321	Einzahlungen aus Darlehen an Träger des öffentlichen Rechts			
3322	Einzahlungen aus Darlehen an Beteiligungen			
3323	Einzahlungen aus Darlehen an Unternehmen und Haushalte			
3325	Einzahlungen aus Vorschüssen und Anzahlungen			
333	Einzahlungen aus Kapitaltransfers	0,00	0,00	0,00
3331	Kapitaltransferzahlungen von Trägern des öffentlichen Rechts			
3332	Kapitaltransferzahlungen von Beteiligungen			
3333	Kapitaltransferzahlungen von Unternehmen			
3334	Kapitaltransferzahlungen von Haushalten und Organisationen ohne Erwerbscharakter			
3335	Kapitaltransferzahlungen vom Ausland			
33	Summe Einzahlungen investive Gebarung	0,00	0,00	0,00

Finanzwirtschaft (Gruppe 9)

MVAG	Mittelverwendungs- und aufbringungsgruppen (1. und 2. Ebene)	VA 2024	VA 2023	RA 2022
341	Auszahlungen aus der Investitionstätigkeit	0,00	0,00	0,00
3411	Auszahlungen für den Erwerb von immateriellem Vermögen			
3412	Auszahlungen für den Erwerb von Grundstücken und Grundstückseinrichtungen			
3413	Auszahlungen für den Erwerb von Gebäuden und Bauten			
3414	Auszahlungen für den Erwerb von technischen Anlagen, Fahrzeugen und Maschinen			
3415	Auszahlungen für den Erwerb von Amts-, Betriebs- und Geschäftsausstattung			
3416	Auszahlungen für den Erwerb von Kulturgütern			
3417	Auszahlungen für den Erwerb von Beteiligungen			
3418	Auszahlungen für den Erwerb von kofinanzierten Schutzbauten			
342	Auszahlungen aus der Gewährung von Darlehen sowie gewährten Vorschüssen	0,00	0,00	0,00
3421	Auszahlungen von Darlehen an Träger des öffentlichen Rechts			
3422	Auszahlungen von Darlehen an Beteiligungen			
3423	Auszahlungen von Darlehen an Unternehmen und Haushalte			
3425	Auszahlungen von Vorschüssen und Anzahlungen			
343	Auszahlungen aus Kapitaltransfers	0,00	0,00	0,00
3431	Kapitaltransferzahlungen an Träger des öffentlichen Rechts			
3432	Kapitaltransferzahlungen an Beteiligungen			
3433	Kapitaltransferzahlungen an Unternehmen (Finanzunternehmen)			
3434	Kapitaltransferzahlungen an Haushalte und Organisationen ohne Erwerbscharakter			
3435	Kapitaltransferzahlungen an das Ausland			
34	Summe Auszahlungen investive Gebarung	0,00	0,00	0,00
SA2	Saldo (2) Geldfluss aus der investiven Gebarung (33 – 34)	0,00	0,00	0,00
SA3	Saldo (3) Nettofinanzierungssaldo (Saldo 1 + Saldo 2)	2.306.000,00	2.090.500,00	2.319.107,79
351	Einzahlungen aus der Aufnahme von Finanzschulden	0,00	0,00	0,00
3511	Einzahlungen aus empfangenen Darlehen von öffentlichen Körperschaften und Rechtsträgern			
3512	Einzahlungen aus empfangenen Darlehen von Beteiligungen			
3513	Einzahlungen aus empfangenen Darlehen von Unternehmen und privaten Haushalten			
3514	Einzahlungen aus Finanzschulden (Finanzunternehmen)			
3515	Einzahlungen aus Aufnahmen von Leasingverbindlichkeiten			
353	Einzahlungen infolge eines Kapitaltausches bei derivativen Finanzinstrumenten mit Grundgeschäft	0,00	0,00	0,00
3530	Einzahlungen infolge eines Kapitaltausches bei derivativen Finanzinstrumenten mit Grundgeschäft			
355	Einzahlungen aus dem Abgang von Finanzinstrumenten	0,00	0,00	0,00

Finanzwirtschaft (Gruppe 9)

MVAG	Mittelverwendungs- und aufbringungsgruppen (1. und 2. Ebene)	VA 2024	VA 2023	RA 2022
3550	Einzahlungen aus dem Abgang von Finanzinstrumenten			
35	Summe Einzahlungen aus der Finanzierungstätigkeit	0,00	0,00	0,00
361	Auszahlungen aus der Tilgung von Finanzschulden	0,00	0,00	0,00
3611	Auszahlungen aus empfangenen Darlehen von öffentlichen Körperschaften und Rechtsträgern			
3612	Auszahlungen aus empfangenen Darlehen von Beteiligungen			
3613	Auszahlungen aus empfangenen Darlehen von Unternehmen und privaten Haushalten			
3614	Auszahlungen aus Finanzschulden			
3615	Auszahlungen aus Rückzahlungen von Leasingverbindlichkeiten			
363	Auszahlungen infolge eines Kapitaltausches bei derivativen Finanzinstrumenten mit Grundgeschäft	0,00	0,00	0,00
3630	Auszahlungen infolge eines Kapitaltausches bei derivativen Finanzinstrumenten mit Grundgeschäft			
365	Auszahlungen für den Erwerb von Finanzinstrumenten	0,00	0,00	0,00
3650	Auszahlungen für den Erwerb von Finanzinstrumenten			
36	Summe Auszahlungen aus der Finanzierungstätigkeit	0,00	0,00	0,00
SA4	Saldo (4) Geldfluss aus der Finanzierungstätigkeit (35 – 36)	0,00	0,00	0,00
SA5	Saldo (5) Geldfluss aus der voranschlagswirksamen Gebarung (Saldo 3 + Saldo 4)	2.306.000,00	2.090.500,00	2.319.107,79

Querschnitt (Anlage 5b)

VQS- Pos.	Zuordnung der MVAG	Bezeichnung	Anmerkungen	Gesamt- Haushalt	Haushalt ohne Quasi-KG	Quasi-KG ²
Mittelaufbringung (Erträge bzw. Einzahlungen und erhaltene Kapitaltransfers)						
10	3111	Einzahlungen aus eigenen Abgaben		449.400,00	449.400,00	
11	2112	Erträge aus Ertragsanteilen		1.664.000,00	1.664.000,00	
12	2113, 2114, 2115	Erträge aus Gebühren, Leistungen, Besitz und wirtschaftlicher Tätigkeit		909.000,00	121.200,00	787.800,00
13	2116	Erträge aus Veräußerungen, sonstige Erträge	ohne Gruppe (Konto) 806, 807, 899	62.900,00	25.000,00	37.900,00
14	2117	Nicht finanzierungswirksame operative Erträge	ohne Gruppe (Konto) 817, 819, 891			
15	212x	Erträge aus Transfers	ohne Gruppe (Konto) 813	919.400,00	626.300,00	293.100,00
16	213x	Finanzerträge	ohne Gruppe (Konto) 818, 821, 825, 826	400,00	400,00	
17	333x	Erhaltene Kapitaltransfers		542.700,00	408.000,00	134.700,00
19	Summe 1 (Mittelaufbringung bereinigt) ³			4.547.800,00	3.294.300,00	1.253.500,00
Mittelverwendung (Aufwendungen)						
20	2211, 2212, 2213	Finanzierungswirksamer Personalaufwand		952.800,00	690.500,00	262.300,00
21	2221 - 2225	Finanzierungswirksamer Sachaufwand	ohne Gruppe (Konto) 799	1.408.400,00	858.900,00	549.500,00
22	2226	Verluste aus dem Abgang von Anlagevermögen, Rückstellungen für ausstehende Rechnungen	nur Gruppe (Konto) 683, 688			
23	223x	Transferaufwand	ohne Gruppe (Konto) 696, 761	1.064.300,00	1.063.900,00	400,00
24	224x	Finanzaufwand	ohne Gruppe (Konto) 652, 654, 682, 694, 697, 699	11.200,00	6.500,00	4.700,00
29	Summe 2 (Mittelverwendung bereinigt) ³			3.436.700,00	2.619.800,00	816.900,00
Vermögensbildung (Sachanlagevermögen), inkl. Vorräte						
30	341x	Immaterielle Vermögenswerte und Sachanlagen (Zugang/Auszahlungen)	ohne Gruppe (Konto) 080-083	2.343.700,00	1.662.500,00	681.200,00
31	331x	Immaterielle Vermögenswerte und Sachanlagen (Abgang/Einzahlungen)	ohne Gruppe (Konto) 080-083, 800-806 (Abgang mit Minus erfassen)	25.000,00	10.000,00	15.000,00
32	3221	Vorräte (Saldo/Auszahlungen)	ohne Unterklasse 40-48	220.900,00	167.700,00	53.200,00
39	Summe 3 (Vermögensbildung bereinigt) ³			2.589.600,00	1.840.200,00	749.400,00
49	Saldo = Summe 1 - Summe 2 - Summe 3			-1.478.500,00	-1.165.700,00	-312.800,00

VQS- Pos.	Zuordnung der MVAG	Bezeichnung	Anmerkungen	Gesamt- Haushalt	Haushalt ohne Quasi-KG	Quasi-KG ²
Überrechnung Quasi-Kapitalgesellschaften (Quasi-KG) gemäß ESVG						
50	2301	Entnahmen von Haushaltsrücklagen		n.a.	n.a.	
51	2401	Zuweisungen an Haushaltsrücklagen		n.a.	n.a.	
52	332x	Einzahlungen aus der Rückzahlung von Darlehen sowie gewährten Vorschüssen	ohne Gruppe (Konto) 273, 280-282	n.a.	n.a.	
53	342x	Auszahlungen aus der Gewährung von Darlehen sowie gewährten Vorschüssen	ohne Gruppe (Konto) 273, 280-282	n.a.	n.a.	
54	351x	Einzahlungen aus der Aufnahme von Finanzschulden		n.a.	n.a.	
55	361x	Auszahlungen aus der Tilgung von Finanzschulden		n.a.	n.a.	-261.100,00
59	Überrechnung Quasi-KG Summe aus Position 49 (Quasi-KG) und Position 50 bis 55			n.a.	n.a.	-573.900,00
60	Finanzierungssaldo (Voranschlag) aus Position 49 (Haushalt ohne Quasi-KG) und Position 59 (Quasi-KG) ¹			n.a.	-1.739.600,00	n.a.
61	Erläuterungen der Gebietskörperschaft (optional)					

1) Entsprechend den Bestimmungen des Artikel 15 Abs. 1 Österreichischer Stabilitätspakt sind die Daten bzw. Grobplanungen der Gemeinden landesweise im Wege der Länder vorzulegen, das ausgewiesene Einzelergebnis der Gemeinde zum Finanzierungssaldo gemäß Pos. 60 hat nur bedingte Aussagekraft für das Gesamtergebnis der Haushaltskoordinierung.

2) Quasi-Kapitalgesellschaften außerhalb des Sektors Staat gemäß ESVG (Ansatz 85-89).

3) Mittelaufbringung und -verwendung sowie Vermögensbildung bereinigt näherungsweise im Sinne der Einnahmen und Ausgaben gemäß ESVG.

Ergebnis- und Finanzierungsvoranschlag Detailnachweis

	MVAG	VC	QU	Ergebnisvoranschlag			Finanzierungsvoranschlag			
				EH	FH	VA 2024	VA 2023	RA 2022	VA 2024	VA 2023
0 Vertretungskörper und allgemeine Verwaltung										
00	Gewählte Gemeindeorgane									
000	Gewählte Gemeindeorgane									
000000	Gewähler Gemeindeorgane									
Operative Gebarung										
SU 21 / 31	Summe Erträge / Einzahlungen operative Gebarung			0,00	0,00	0,00	0,00	0,00	0,00	
1/000000-670000	Versicherungen	2222	3222	24	3.100,00	3.000,00	2.803,92	3.100,00	3.000,00	2.803,92
1/000000-721000	Bezüge der Organe	2225	3225	22	129.000,00	97.000,00	96.083,57	129.000,00	97.000,00	96.083,57
1/000000-721100	Diäten - Reisegebühren	2225	3225	22	900,00	900,00		900,00	900,00	
1/000000-723000	Repräsentationen	2225	3225	24	5.000,00	5.000,00	4.117,55	5.000,00	5.000,00	4.117,55
1/000000-757000	Schulung der Gemeindefunktionäre	2234	3234	27	1.600,00	1.600,00	1.137,34	1.600,00	1.600,00	1.137,34
1/000000-760000	Bürgermeisterpension	2234	3234	21	14.300,00	13.000,00	11.847,84	14.300,00	13.000,00	11.847,84
SU 22 / 32	Summe Aufwendungen / Auszahlungen operative Gebarung				153.900,00	120.500,00	115.990,22	153.900,00	120.500,00	115.990,22
SA 0 / SA 1	(0) Nettoergebnis (21 - 22) / (1) Geldfluss operative Gebarung (31 - 32)				-153.900,00	-120.500,00	-115.990,22	-153.900,00	-120.500,00	-115.990,22
SA01	Saldo (01) Haushaltsrücklagen (230 - 240)				0,00	0,00	0,00	0,00	0,00	0,00
SA00	Saldo (00) Nettoergebnis nach Haushaltsrücklagen (Saldo 0 + Saldo 01)				-153.900,00	-120.500,00	-115.990,22			
Investive Gebarung										
SU 33	Summe Einzahlungen investive Gebarung							0,00	0,00	0,00
SU 34	Summe Auszahlungen investive Gebarung							0,00	0,00	0,00
SA2	Saldo (2) Geldfluss aus der Investiven Gebarung (33 - 34)							0,00	0,00	0,00
SA3	Saldo (3) Nettofinanzierungssaldo (Saldo 1 + Saldo 2)							-153.900,00	-120.500,00	-115.990,22
Finanzierungstätigkeit										
SU 35	Summe Einzahlungen aus der Finanzierungstätigkeit							0,00	0,00	0,00
SU 36	Summe Auszahlungen aus der Finanzierungstätigkeit							0,00	0,00	0,00
SA4	Saldo (4) Geldfluss aus der Finanzierungstätigkeit (35 - 36)							0,00	0,00	0,00
SA5	Saldo (5) Geldfluss aus der voranschlagswirksamen Gebarung (Saldo 3 + Saldo 4)							-153.900,00	-120.500,00	-115.990,22
01	Hauptverwaltung									
010	Zentralamt									
010000	Zentralamt									
Operative Gebarung										
2/010000+816100	Verwaltungskostenbeitrag	2114	3114	13	27.000,00	25.800,00	17.600,00	27.000,00	25.800,00	17.600,00
2/010000+817000	Erträge aus der Auflösung von sonstigen Rückstellungen	2117			48.600,00	17.800,00	5.390,52			
2/010000+828000	Rückersätze von Ausgaben	2116	3116	18	100,00	100,00	532,50	100,00	100,00	426,50
2/010000+829000	Drucksortenverkauf	2116	3116	18	100,00	100,00	89,80	100,00	100,00	89,80

		MVAG		VC QU	Ergebnisvoranschlag			Finanzierungsvoranschlag		
		EH	FH		VA 2024	VA 2023	RA 2022	VA 2024	VA 2023	RA 2022
2/010000+863000	AMS Leistungszuerkennung ATZ	2121	3121	15	14.000,00	15.000,00	15.306,65	14.000,00	15.000,00	15.306,65
SU 21 / 31	Summe Erträge / Einzahlungen operative Gebarung				89.800,00	58.800,00	38.919,47	41.200,00	41.000,00	33.422,95
1/010000-400000	Geringwertige Wirtschaftsgüter (GWG)	2221	3221	23	5.000,00	5.000,00	533,53	5.000,00	5.000,00	533,53
1/010000-451000	Beheizung	2221	3221	23	8.700,00	7.000,00	3.000,00	8.700,00	7.000,00	3.000,00
1/010000-454000	Reinigung	2221	3221	23	3.000,00	2.000,00	1.626,82	3.000,00	2.000,00	1.626,82
1/010000-456000	Büromaterial	2221	3221	23	4.000,00	4.000,00	1.965,66	4.000,00	4.000,00	1.965,66
1/010000-457000	Gesetzesblätter Zeitschriften	2221	3221	23	300,00	300,00	179,50	300,00	300,00	179,50
1/010000-459000	Sonstige Verbrauchsgüter	2221	3221	23	2.200,00	2.100,00	1.954,31	2.200,00	2.100,00	1.954,31
1/010000-510000	Bezüge VB - I (Angestellte)	2211	3211	20	211.600,00	172.400,00	158.092,61	211.600,00	172.400,00	158.092,61
1/010000-511000	Bezüge VB - II (Arbeiter)	2211	3211	20	9.900,00	9.000,00	70.602,38	9.900,00	9.000,00	70.602,38
1/010000-567000	Belohnungen	2213	3213	20	15.500,00	14.500,00	9.050,00	15.500,00	14.500,00	9.050,00
1/010000-582000	DGB Sozialversicherung VB	2212	3212	20	60.900,00	50.700,00	44.998,95	60.900,00	50.700,00	44.998,95
1/010000-582100	DGB Ausgleichsf. VB	2212	3212	20	13.800,00	12.500,00	8.608,31	13.800,00	12.500,00	8.608,31
1/010000-591000	Dotierung von Rückstellungen für Abfertigungen	2214			4.200,00	300,00	2.650,22			
1/010000-592000	Dotierung von Rückstellungen für Jubiläumswendungen	2214			2.300,00	2.400,00	4.019,94			
1/010000-600000	Stromkosten	2222	3222	24	2.000,00	6.300,00	1.196,47	2.000,00	6.300,00	1.196,47
1/010000-614000	Instandhaltung d. Gebäude	2224	3224	24	3.400,00	3.300,00	308,32	3.400,00	3.300,00	308,32
1/010000-616000	Instandhaltung d. Maschinen	2224	3224	24	5.100,00	5.000,00	4.623,99	5.100,00	5.000,00	4.623,99
1/010000-618000	Instandhaltung d. Büroeinrichtung	2224	3224	24	1.500,00	1.400,00	1.149,96	1.500,00	1.400,00	1.149,96
1/010000-630000	Portogebühren	2222	3222	24	7.300,00	5.400,00	5.574,84	7.300,00	5.400,00	5.574,84
1/010000-631000	Telefongebühren	2222	3222	24	4.000,00	4.000,00	3.491,90	4.000,00	4.000,00	3.491,90
1/010000-640000	Beratungskosten	2222	3222	24	14.000,00	9.300,00	4.208,90	14.000,00	9.300,00	4.208,90
1/010000-640100	Exekutionen, Gerichtsgebühren	2222	3222	24	3.000,00	5.300,00		3.000,00	5.300,00	
1/010000-680000	Planmäßige Abschreibung	2226			2.900,00	3.000,00	3.093,78			
1/010000-710000	Steuern und Abgaben	2225	3225	24	300,00	300,00	142,02	300,00	300,00	142,02
1/010000-724000	Reisegebühren	2225	3225	24	500,00	500,00	60,18	500,00	500,00	60,18
1/010000-729000	Sonstige Ausgaben	2225	3225	24	500,00	500,00	245,96	500,00	500,00	245,96
SU 22 / 32	Summe Aufwendungen / Auszahlungen operative Gebarung				385.900,00	326.500,00	331.378,55	376.500,00	320.800,00	321.614,61
SA 0 / SA 1	(0) Nettoergebnis (21 - 22) / (1) Geldfluss operative Gebarung (31 - 32)				-296.100,00	-267.700,00	-292.459,08	-335.300,00	-279.800,00	-288.191,66
SA01	Saldo (01) Haushaltsrücklagen (230 - 240)				0,00	0,00	0,00	0,00	0,00	0,00
SA00	Saldo (00) Nettoergebnis nach Haushaltsrücklagen (Saldo 0 + Saldo 01)				-296.100,00	-267.700,00	-292.459,08			
Investive Gebarung										
SU 33	Summe Einzahlungen investive Gebarung							0,00	0,00	0,00
1/010000-020000	Ankauf von Maschinen		3414	2 41				8.000,00	9.000,00	
1/010000-042000	Amtsausstattung		3415	2 41				1.000,00	1.000,00	
SU 34	Summe Auszahlungen investive Gebarung							9.000,00	10.000,00	0,00
SA2	Saldo (2) Geldfluss aus der Investiven Gebarung (33 - 34)							-9.000,00	-10.000,00	0,00

		MVAG VC QU			Ergebnisvoranschlag			Finanzierungsvoranschlag		
		EH	FH		VA 2024	VA 2023	RA 2022	VA 2024	VA 2023	RA 2022
SA3	Saldo (3) Nettofinanzierungssaldo (Saldo 1 + Saldo 2)							-344.300,00	-289.800,00	-288.191,66
Finanzierungstätigkeit										
SU 35	Summe Einzahlungen aus der Finanzierungstätigkeit							0,00	0,00	0,00
SU 36	Summe Auszahlungen aus der Finanzierungstätigkeit							0,00	0,00	0,00
SA4	Saldo (4) Geldfluss aus der Finanzierungstätigkeit (35 – 36)							0,00	0,00	0,00
SA5	Saldo (5) Geldfluss aus der voranschlagswirksamen Gebarung (Saldo 3 + Saldo 4)							-344.300,00	-289.800,00	-288.191,66
019 Repräsentation										
019000 Repräsentationen										
Operative Gebarung										
SU 21 / 31	Summe Erträge / Einzahlungen operative Gebarung				0,00	0,00	0,00	0,00	0,00	0,00
1/019000-723000	Repräsentationsauslagen	2225	3225	24	4.200,00	4.000,00	2.853,20	4.200,00	4.000,00	2.853,20
SU 22 / 32	Summe Aufwendungen / Auszahlungen operative Gebarung				4.200,00	4.000,00	2.853,20	4.200,00	4.000,00	2.853,20
SA 0 / SA 1	(0) Nettoergebnis (21 - 22) / (1) Geldfluss operative Gebarung (31 – 32)				-4.200,00	-4.000,00	-2.853,20	-4.200,00	-4.000,00	-2.853,20
SA01	Saldo (01) Haushaltsrücklagen (230 - 240)				0,00	0,00	0,00	0,00	0,00	0,00
SA00	Saldo (00) Nettoergebnis nach Haushaltsrücklagen (Saldo 0 + Saldo 01)				-4.200,00	-4.000,00	-2.853,20			
Investive Gebarung										
SU 33	Summe Einzahlungen investive Gebarung							0,00	0,00	0,00
SU 34	Summe Auszahlungen investive Gebarung							0,00	0,00	0,00
SA2	Saldo (2) Geldfluss aus der Investiven Gebarung (33 – 34)							0,00	0,00	0,00
SA3	Saldo (3) Nettofinanzierungssaldo (Saldo 1 + Saldo 2)							-4.200,00	-4.000,00	-2.853,20
Finanzierungstätigkeit										
SU 35	Summe Einzahlungen aus der Finanzierungstätigkeit							0,00	0,00	0,00
SU 36	Summe Auszahlungen aus der Finanzierungstätigkeit							0,00	0,00	0,00
SA4	Saldo (4) Geldfluss aus der Finanzierungstätigkeit (35 – 36)							0,00	0,00	0,00
SA5	Saldo (5) Geldfluss aus der voranschlagswirksamen Gebarung (Saldo 3 + Saldo 4)							-4.200,00	-4.000,00	-2.853,20
02 Hauptverwaltung										
021 Statistisches Amt										
021000 Statistisches Amt										
Operative Gebarung										
2/021000+816000	Ersatz f. statistische Erhebungen	2114	3114	13	100,00	100,00	159,60	100,00	100,00	159,60
SU 21 / 31	Summe Erträge / Einzahlungen operative Gebarung				100,00	100,00	159,60	100,00	100,00	159,60
1/021000-728000	Statistische Erhebungen	2225	3225	24		100,00			100,00	
SU 22 / 32	Summe Aufwendungen / Auszahlungen operative Gebarung				0,00	100,00	0,00	0,00	100,00	0,00
SA 0 / SA 1	(0) Nettoergebnis (21 - 22) / (1) Geldfluss operative Gebarung (31 – 32)				100,00	0,00	159,60	100,00	0,00	159,60
SA01	Saldo (01) Haushaltsrücklagen (230 - 240)				0,00	0,00	0,00	0,00	0,00	0,00

		MVAG VC QU			Ergebnisvoranschlag			Finanzierungsvoranschlag		
		EH	FH		VA 2024	VA 2023	RA 2022	VA 2024	VA 2023	RA 2022
SA00	Saldo (00) Nettoergebnis nach Haushaltsrücklagen (Saldo 0 + Saldo 01)				100,00	0,00	159,60			
Investive Gebarung										
SU 33	Summe Einzahlungen investive Gebarung							0,00	0,00	0,00
SU 34	Summe Auszahlungen investive Gebarung							0,00	0,00	0,00
SA2	Saldo (2) Geldfluss aus der Investiven Gebarung (33 – 34)							0,00	0,00	0,00
SA3	Saldo (3) Nettofinanzierungssaldo (Saldo 1 + Saldo 2)							100,00	0,00	159,60
Finanzierungstätigkeit										
SU 35	Summe Einzahlungen aus der Finanzierungstätigkeit							0,00	0,00	0,00
SU 36	Summe Auszahlungen aus der Finanzierungstätigkeit							0,00	0,00	0,00
SA4	Saldo (4) Geldfluss aus der Finanzierungstätigkeit (35 – 36)							0,00	0,00	0,00
SA5	Saldo (5) Geldfluss aus der voranschlagswirksamen Gebarung (Saldo 3 + Saldo 4)							100,00	0,00	159,60
022	Standesamt									
022000	Standesamt									
Operative Gebarung										
SU 21 / 31	Summe Erträge / Einzahlungen operative Gebarung				0,00	0,00	0,00	0,00	0,00	0,00
1/022000-752000	Beitrag Standesamt + Staatsbürgerschaft	2231	3231	26	13.000,00	11.000,00	8.591,54	13.000,00	11.000,00	8.591,54
SU 22 / 32	Summe Aufwendungen / Auszahlungen operative Gebarung				13.000,00	11.000,00	8.591,54	13.000,00	11.000,00	8.591,54
SA 0 / SA 1	(0) Nettoergebnis (21 - 22) / (1) Geldfluss operative Gebarung (31 – 32)				-13.000,00	-11.000,00	-8.591,54	-13.000,00	-11.000,00	-8.591,54
SA01	Saldo (01) Haushaltsrücklagen (230 - 240)				0,00	0,00	0,00	0,00	0,00	0,00
SA00	Saldo (00) Nettoergebnis nach Haushaltsrücklagen (Saldo 0 + Saldo 01)				-13.000,00	-11.000,00	-8.591,54			
Investive Gebarung										
SU 33	Summe Einzahlungen investive Gebarung							0,00	0,00	0,00
SU 34	Summe Auszahlungen investive Gebarung							0,00	0,00	0,00
SA2	Saldo (2) Geldfluss aus der Investiven Gebarung (33 – 34)							0,00	0,00	0,00
SA3	Saldo (3) Nettofinanzierungssaldo (Saldo 1 + Saldo 2)							-13.000,00	-11.000,00	-8.591,54
Finanzierungstätigkeit										
SU 35	Summe Einzahlungen aus der Finanzierungstätigkeit							0,00	0,00	0,00
SU 36	Summe Auszahlungen aus der Finanzierungstätigkeit							0,00	0,00	0,00
SA4	Saldo (4) Geldfluss aus der Finanzierungstätigkeit (35 – 36)							0,00	0,00	0,00
SA5	Saldo (5) Geldfluss aus der voranschlagswirksamen Gebarung (Saldo 3 + Saldo 4)							-13.000,00	-11.000,00	-8.591,54
024	Wahlamt									
024000	Wahlamt									
Operative Gebarung										
2/024000+816000	Kostenbeiträge f. Wahlen	2114	3114	13	200,00	200,00	1.359,35	200,00	200,00	1.359,35
SU 21 / 31	Summe Erträge / Einzahlungen operative Gebarung				200,00	200,00	1.359,35	200,00	200,00	1.359,35

		MVAG VC QU			Ergebnisvoranschlag			Finanzierungsvoranschlag		
		EH	FH		VA 2024	VA 2023	RA 2022	VA 2024	VA 2023	RA 2022
1/024000-728000	Kosten d. Wahlen	2225	3225	24	1.500,00	1.000,00	1.182,50	1.500,00	1.000,00	1.182,50
SU 22 / 32	Summe Aufwendungen / Auszahlungen operative Gebarung				1.500,00	1.000,00	1.182,50	1.500,00	1.000,00	1.182,50
SA 0 / SA 1	(0) Nettoergebnis (21 - 22) / (1) Geldfluss operative Gebarung (31 - 32)				-1.300,00	-800,00	176,85	-1.300,00	-800,00	176,85
SA01	Saldo (01) Haushaltsrücklagen (230 - 240)				0,00	0,00	0,00	0,00	0,00	0,00
SA00	Saldo (00) Nettoergebnis nach Haushaltsrücklagen (Saldo 0 + Saldo 01)				-1.300,00	-800,00	176,85			
Investive Gebarung										
SU 33	Summe Einzahlungen investive Gebarung							0,00	0,00	0,00
SU 34	Summe Auszahlungen investive Gebarung							0,00	0,00	0,00
SA2	Saldo (2) Geldfluss aus der Investiven Gebarung (33 - 34)							0,00	0,00	0,00
SA3	Saldo (3) Nettofinanzierungssaldo (Saldo 1 + Saldo 2)							-1.300,00	-800,00	176,85
Finanzierungstätigkeit										
SU 35	Summe Einzahlungen aus der Finanzierungstätigkeit							0,00	0,00	0,00
SU 36	Summe Auszahlungen aus der Finanzierungstätigkeit							0,00	0,00	0,00
SA4	Saldo (4) Geldfluss aus der Finanzierungstätigkeit (35 - 36)							0,00	0,00	0,00
SA5	Saldo (5) Geldfluss aus der voranschlagswirksamen Gebarung (Saldo 3 + Saldo 4)							-1.300,00	-800,00	176,85
029	Amtsgebäude									
029000	Amtsgebäude									
Operative Gebarung										
2/029000+811000	Mieten Amtshaus	2115	3115	14	8.400,00	8.400,00	8.304,36	8.400,00	8.400,00	8.304,36
2/029000+811200	Betriebskosten Amtshaus	2115	3115	14	1.500,00	1.500,00	1.452,43	1.500,00	1.500,00	1.452,43
6/029000+829910	Sonstige Erträge ZUFÜHRUNG vom OHH	2116	3116	1 18		260.000,00			260.000,00	
6/029000+871000	Kapitaltransfers aus Gemeinde-Bedarfszuweisungsmittel	2121	3121	1 33	300.000,00	500.000,00	7.471,00	300.000,00	500.000,00	7.471,00
6/029000+899000	Entnahmen aus Verrechnungsrücklagen zwischen operativer Gebarung und Projekten	2116		1	200.000,00					
SU 21 / 31	Summe Erträge / Einzahlungen operative Gebarung				509.900,00	769.900,00	17.227,79	309.900,00	769.900,00	17.227,79
1/029000-400000	Geringwertige Wirtschaftsgüter (GWG)	2221	3221	23	5.000,00	5.000,00	1.066,44	5.000,00	5.000,00	1.066,44
1/029000-614000	Instandhaltung d. Amtsgebäudes	2224	3224	24	3.400,00	3.400,00	602,49	3.400,00	3.400,00	602,49
1/029000-650000	Zinsen für Finanzschulden in Euro	2241	3241	25	1.500,00			1.500,00		
1/029000-670000	Versicherungen	2222	3222	24	7.500,00	6.600,00	5.022,34	7.500,00	6.600,00	5.022,34
1/029000-710000	Steuern und Abgaben	2225	3225	24	100,00	100,00		100,00	100,00	
1/029000-711000	Gebühren für die Benützung d. GMD	2225	3225	24	1.200,00	1.100,00	1.093,35	1.200,00	1.100,00	1.093,35
1/029000-729910	Sonstige Aufwendungen ZUFÜHRUNG aus OHH	2225	3225	24		260.000,00			260.000,00	
SU 22 / 32	Summe Aufwendungen / Auszahlungen operative Gebarung				18.700,00	276.200,00	7.784,62	18.700,00	276.200,00	7.784,62
SA 0 / SA 1	(0) Nettoergebnis (21 - 22) / (1) Geldfluss operative Gebarung (31 - 32)				491.200,00	493.700,00	9.443,17	291.200,00	493.700,00	9.443,17

		MVAG		VC QU	Ergebnisvoranschlag			Finanzierungsvoranschlag			
		EH	FH		VA 2024	VA 2023	RA 2022	VA 2024	VA 2023	RA 2022	
6/029000+895001	Entnahmen von allgemeinen Haushaltsrücklagen	2301		1	65.500,00	340.000,00					
SA01	Saldo (01) Haushaltsrücklagen (230 - 240)				65.500,00	340.000,00	0,00	0,00	0,00	0,00	0,00
SA00	Saldo (00) Nettoergebnis nach Haushaltsrücklagen (Saldo 0 + Saldo 01)				556.700,00	833.700,00	9.443,17				
Investive Gebarung											
SU 33	Summe Einzahlungen investive Gebarung							0,00	0,00	0,00	0,00
5/029000-010100	Neubau Gemeindeamt		3413	1 40				1.032.000,00	1.100.000,00		
SU 34	Summe Auszahlungen investive Gebarung							1.032.000,00	1.100.000,00	0,00	0,00
SA2	Saldo (2) Geldfluss aus der Investiven Gebarung (33 – 34)							-1.032.000,00	-1.100.000,00	0,00	0,00
SA3	Saldo (3) Nettofinanzierungssaldo (Saldo 1 + Saldo 2)							-740.800,00	-606.300,00	9.443,17	9.443,17
Finanzierungstätigkeit											
6/029000+346000	Investitionsdarlehen von Finanzunternehmen		3514	1 55				300.000,00			
SU 35	Summe Einzahlungen aus der Finanzierungstätigkeit							300.000,00	0,00	0,00	0,00
1/029000-346000	Investitionsdarlehen von Finanzunternehmen		3614	65				10.000,00			
SU 36	Summe Auszahlungen aus der Finanzierungstätigkeit							10.000,00	0,00	0,00	0,00
SA4	Saldo (4) Geldfluss aus der Finanzierungstätigkeit (35 – 36)							290.000,00	0,00	0,00	0,00
SA5	Saldo (5) Geldfluss aus der voranschlagswirksamen Gebarung (Saldo 3 + Saldo 4)							-450.800,00	-606.300,00	9.443,17	9.443,17
03 Bauverwaltung											
031 Amt für Raumordnung und Raumplanung											
031000 Amt für Raumordnung und Raumplanung											
Operative Gebarung											
SU 21 / 31	Summe Erträge / Einzahlungen operative Gebarung				0,00	0,00	0,00	0,00	0,00	0,00	0,00
1/031000-680000	Planmäßige Abschreibung	2226			9.800,00	9.800,00	9.760,61				
1/031000-728000	Flächenwidmungsplan	2225	3225	24	2.000,00	2.000,00	411,00	2.000,00	2.000,00	411,00	
SU 22 / 32	Summe Aufwendungen / Auszahlungen operative Gebarung				11.800,00	11.800,00	10.171,61	2.000,00	2.000,00	411,00	411,00
SA 0 / SA 1	(0) Nettoergebnis (21 - 22) / (1) Geldfluss operative Gebarung (31 – 32)				-11.800,00	-11.800,00	-10.171,61	-2.000,00	-2.000,00	-411,00	-411,00
SA01	Saldo (01) Haushaltsrücklagen (230 - 240)				0,00	0,00	0,00	0,00	0,00	0,00	0,00
SA00	Saldo (00) Nettoergebnis nach Haushaltsrücklagen (Saldo 0 + Saldo 01)				-11.800,00	-11.800,00	-10.171,61				
Investive Gebarung											
SU 33	Summe Einzahlungen investive Gebarung							0,00	0,00	0,00	0,00
SU 34	Summe Auszahlungen investive Gebarung							0,00	0,00	0,00	0,00
SA2	Saldo (2) Geldfluss aus der Investiven Gebarung (33 – 34)							0,00	0,00	0,00	0,00
SA3	Saldo (3) Nettofinanzierungssaldo (Saldo 1 + Saldo 2)							-2.000,00	-2.000,00	-411,00	-411,00

	MVAG	VC QU	Ergebnisvoranschlag			Finanzierungsvoranschlag				
			EH	FH	VA 2024	VA 2023	RA 2022	VA 2024	VA 2023	RA 2022
Finanzierungstätigkeit										
SU 35			Summe Einzahlungen aus der Finanzierungstätigkeit					0,00	0,00	0,00
SU 36			Summe Auszahlungen aus der Finanzierungstätigkeit					0,00	0,00	0,00
SA4			Saldo (4) Geldfluss aus der Finanzierungstätigkeit (35 – 36)					0,00	0,00	0,00
SA5			Saldo (5) Geldfluss aus der voranschlagswirksamen Gebarung (Saldo 3 + Saldo 4)					-2.000,00	-2.000,00	-411,00
06 Sonstige Maßnahmen										
060			Beiträge an Verbände, Vereine oder sonstige Organisationen							
060000			Beiträge an Verbände, Vereine oder sonstige Organisationen							
Operative Gebarung										
SU 21 / 31			Summe Erträge / Einzahlungen operative Gebarung			0,00	0,00	0,00	0,00	0,00
1/060000-726000			Gemeindevertreterverband	2225 3225 24	13.600,00	11.300,00	12.885,85	13.600,00	11.300,00	12.885,85
SU 22 / 32			Summe Aufwendungen / Auszahlungen operative Gebarung			13.600,00	11.300,00	12.885,85	13.600,00	11.300,00
SA 0 / SA 1			(0) Nettoergebnis (21 - 22) / (1) Geldfluss operative Gebarung (31 – 32)			-13.600,00	-11.300,00	-12.885,85	-13.600,00	-11.300,00
SA01			Saldo (01) Haushaltsrücklagen (230 - 240)			0,00	0,00	0,00	0,00	0,00
SA00			Saldo (00) Nettoergebnis nach Haushaltsrücklagen (Saldo 0 + Saldo 01)			-13.600,00	-11.300,00	-12.885,85		
Investive Gebarung										
SU 33			Summe Einzahlungen investive Gebarung					0,00	0,00	0,00
SU 34			Summe Auszahlungen investive Gebarung					0,00	0,00	0,00
SA2			Saldo (2) Geldfluss aus der Investiven Gebarung (33 – 34)					0,00	0,00	0,00
SA3			Saldo (3) Nettofinanzierungssaldo (Saldo 1 + Saldo 2)					-13.600,00	-11.300,00	-12.885,85
Finanzierungstätigkeit										
SU 35			Summe Einzahlungen aus der Finanzierungstätigkeit					0,00	0,00	0,00
SU 36			Summe Auszahlungen aus der Finanzierungstätigkeit					0,00	0,00	0,00
SA4			Saldo (4) Geldfluss aus der Finanzierungstätigkeit (35 – 36)					0,00	0,00	0,00
SA5			Saldo (5) Geldfluss aus der voranschlagswirksamen Gebarung (Saldo 3 + Saldo 4)					-13.600,00	-11.300,00	-12.885,85
062 Ehrungen und Auszeichnungen										
062000			Ehrungen und Auszeichnungen							
Operative Gebarung										
SU 21 / 31			Summe Erträge / Einzahlungen operative Gebarung			0,00	0,00	0,00	0,00	0,00
1/062000-723000			Ehrungen und Auszeichnungen	2225 3225 24	6.500,00	3.000,00	999,39	6.500,00	3.000,00	999,39
SU 22 / 32			Summe Aufwendungen / Auszahlungen operative Gebarung			6.500,00	3.000,00	999,39	6.500,00	3.000,00
SA 0 / SA 1			(0) Nettoergebnis (21 - 22) / (1) Geldfluss operative Gebarung (31 – 32)			-6.500,00	-3.000,00	-999,39	-6.500,00	-3.000,00
SA01			Saldo (01) Haushaltsrücklagen (230 - 240)			0,00	0,00	0,00	0,00	0,00
SA00			Saldo (00) Nettoergebnis nach Haushaltsrücklagen (Saldo 0 + Saldo 01)			-6.500,00	-3.000,00	-999,39		

		MVAG		VC QU	Ergebnisvoranschlag			Finanzierungsvoranschlag		
		EH	FH		VA 2024	VA 2023	RA 2022	VA 2024	VA 2023	RA 2022
Investive Gebarung										
SU 33	Summe Einzahlungen investive Gebarung							0,00	0,00	0,00
SU 34	Summe Auszahlungen investive Gebarung							0,00	0,00	0,00
SA2	Saldo (2) Geldfluss aus der Investiven Gebarung (33 – 34)							0,00	0,00	0,00
SA3	Saldo (3) Nettofinanzierungssaldo (Saldo 1 + Saldo 2)							-6.500,00	-3.000,00	-999,39
Finanzierungstätigkeit										
SU 35	Summe Einzahlungen aus der Finanzierungstätigkeit							0,00	0,00	0,00
SU 36	Summe Auszahlungen aus der Finanzierungstätigkeit							0,00	0,00	0,00
SA4	Saldo (4) Geldfluss aus der Finanzierungstätigkeit (35 – 36)							0,00	0,00	0,00
SA5	Saldo (5) Geldfluss aus der voranschlagswirksamen Gebarung (Saldo 3 + Saldo 4)							-6.500,00	-3.000,00	-999,39
09 Personalbetreuung										
091 Personalausbildung und Personalfortbildung										
091000 Personalausbildung und Personalfortbildung										
Operative Gebarung										
SU 21 / 31	Summe Erträge / Einzahlungen operative Gebarung				0,00	0,00	0,00	0,00	0,00	0,00
1/091000-728000	Schulung der Bediensteten	2225	3225	24	9.000,00	9.000,00	1.701,60	9.000,00	9.000,00	1.701,60
SU 22 / 32	Summe Aufwendungen / Auszahlungen operative Gebarung				9.000,00	9.000,00	1.701,60	9.000,00	9.000,00	1.701,60
SA 0 / SA 1	(0) Nettoergebnis (21 - 22) / (1) Geldfluss operative Gebarung (31 – 32)				-9.000,00	-9.000,00	-1.701,60	-9.000,00	-9.000,00	-1.701,60
SA01	Saldo (01) Haushaltsrücklagen (230 - 240)				0,00	0,00	0,00	0,00	0,00	0,00
SA00	Saldo (00) Nettoergebnis nach Haushaltsrücklagen (Saldo 0 + Saldo 01)				-9.000,00	-9.000,00	-1.701,60			
Investive Gebarung										
SU 33	Summe Einzahlungen investive Gebarung							0,00	0,00	0,00
SU 34	Summe Auszahlungen investive Gebarung							0,00	0,00	0,00
SA2	Saldo (2) Geldfluss aus der Investiven Gebarung (33 – 34)							0,00	0,00	0,00
SA3	Saldo (3) Nettofinanzierungssaldo (Saldo 1 + Saldo 2)							-9.000,00	-9.000,00	-1.701,60
Finanzierungstätigkeit										
SU 35	Summe Einzahlungen aus der Finanzierungstätigkeit							0,00	0,00	0,00
SU 36	Summe Auszahlungen aus der Finanzierungstätigkeit							0,00	0,00	0,00
SA4	Saldo (4) Geldfluss aus der Finanzierungstätigkeit (35 – 36)							0,00	0,00	0,00
SA5	Saldo (5) Geldfluss aus der voranschlagswirksamen Gebarung (Saldo 3 + Saldo 4)							-9.000,00	-9.000,00	-1.701,60
094 Gemeinschaftspflege										
094000 Gemeinschaftspflege										
Operative Gebarung										
SU 21 / 31	Summe Erträge / Einzahlungen operative Gebarung				0,00	0,00	0,00	0,00	0,00	0,00

		MVAG		VC QU	Ergebnisvoranschlag			Finanzierungsvoranschlag		
		EH	FH		VA 2024	VA 2023	RA 2022	VA 2024	VA 2023	RA 2022
1/094000-728000	Betriebsausflug	2225	3225	24		27.000,00			27.000,00	
SU 22 / 32	Summe Aufwendungen / Auszahlungen operative Gebarung				0,00	27.000,00	0,00	0,00	27.000,00	0,00
SA 0 / SA 1	(0) Nettoergebnis (21 - 22) / (1) Geldfluss operative Gebarung (31 - 32)				0,00	-27.000,00	0,00	0,00	-27.000,00	0,00
SA01	Saldo (01) Haushaltsrücklagen (230 - 240)				0,00	0,00	0,00	0,00	0,00	0,00
SA00	Saldo (00) Nettoergebnis nach Haushaltsrücklagen (Saldo 0 + Saldo 01)				0,00	-27.000,00	0,00			
Investive Gebarung										
SU 33	Summe Einzahlungen investive Gebarung							0,00	0,00	0,00
SU 34	Summe Auszahlungen investive Gebarung							0,00	0,00	0,00
SA2	Saldo (2) Geldfluss aus der Investiven Gebarung (33 - 34)							0,00	0,00	0,00
SA3	Saldo (3) Nettofinanzierungssaldo (Saldo 1 + Saldo 2)							0,00	-27.000,00	0,00
Finanzierungstätigkeit										
SU 35	Summe Einzahlungen aus der Finanzierungstätigkeit							0,00	0,00	0,00
SU 36	Summe Auszahlungen aus der Finanzierungstätigkeit							0,00	0,00	0,00
SA4	Saldo (4) Geldfluss aus der Finanzierungstätigkeit (35 - 36)							0,00	0,00	0,00
SA5	Saldo (5) Geldfluss aus der voranschlagswirksamen Gebarung (Saldo 3 + Saldo 4)							0,00	-27.000,00	0,00

		MVAG VC QU			Ergebnisvoranschlag			Finanzierungsvoranschlag		
		EH	FH		VA 2024	VA 2023	RA 2022	VA 2024	VA 2023	RA 2022
1 Öffentliche Ordnung und Sicherheit										
13	Sonderpolizei									
131	Bau- und Feuerpolizei									
131000	Bau- und Feuerpolizei									
Operative Gebarung										
2/131000+816000	Ersatz d. SV-Gebühren	2114	3114	13	4.000,00	4.000,00	7.204,71	4.000,00	4.000,00	7.000,00
SU 21 / 31	Summe Erträge / Einzahlungen operative Gebarung				4.000,00	4.000,00	7.204,71	4.000,00	4.000,00	7.000,00
1/131000-640000	Sachverständigenhonorar	2222	3222	24	9.000,00	9.000,00	8.809,71	9.000,00	9.000,00	8.809,71
1/131000-728000	Feuerbeschau	2225	3225	24	100,00	100,00		100,00	100,00	
SU 22 / 32	Summe Aufwendungen / Auszahlungen operative Gebarung				9.100,00	9.100,00	8.809,71	9.100,00	9.100,00	8.809,71
SA 0 / SA 1	(0) Nettoergebnis (21 - 22) / (1) Geldfluss operative Gebarung (31 - 32)				-5.100,00	-5.100,00	-1.605,00	-5.100,00	-5.100,00	-1.809,71
SA01	Saldo (01) Haushaltsrücklagen (230 - 240)				0,00	0,00	0,00	0,00	0,00	0,00
SA00	Saldo (00) Nettoergebnis nach Haushaltsrücklagen (Saldo 0 + Saldo 01)				-5.100,00	-5.100,00	-1.605,00			
Investive Gebarung										
SU 33	Summe Einzahlungen investive Gebarung							0,00	0,00	0,00
SU 34	Summe Auszahlungen investive Gebarung							0,00	0,00	0,00
SA2	Saldo (2) Geldfluss aus der Investiven Gebarung (33 - 34)							0,00	0,00	0,00
SA3	Saldo (3) Nettofinanzierungssaldo (Saldo 1 + Saldo 2)							-5.100,00	-5.100,00	-1.809,71
Finanzierungstätigkeit										
SU 35	Summe Einzahlungen aus der Finanzierungstätigkeit							0,00	0,00	0,00
SU 36	Summe Auszahlungen aus der Finanzierungstätigkeit							0,00	0,00	0,00
SA4	Saldo (4) Geldfluss aus der Finanzierungstätigkeit (35 - 36)							0,00	0,00	0,00
SA5	Saldo (5) Geldfluss aus der voranschlagswirksamen Gebarung (Saldo 3 + Saldo 4)							-5.100,00	-5.100,00	-1.809,71
133	Veterinärpolizei									
133000	Veterinärpolizei									
Operative Gebarung										
2/133000+808000	Erlöse f. Hundemarken	2116	3116	16	100,00	100,00	30,00	100,00	100,00	30,00
SU 21 / 31	Summe Erträge / Einzahlungen operative Gebarung				100,00	100,00	30,00	100,00	100,00	30,00
SU 22 / 32	Summe Aufwendungen / Auszahlungen operative Gebarung				0,00	0,00	0,00	0,00	0,00	0,00
SA 0 / SA 1	(0) Nettoergebnis (21 - 22) / (1) Geldfluss operative Gebarung (31 - 32)				100,00	100,00	30,00	100,00	100,00	30,00
SA01	Saldo (01) Haushaltsrücklagen (230 - 240)				0,00	0,00	0,00	0,00	0,00	0,00
SA00	Saldo (00) Nettoergebnis nach Haushaltsrücklagen (Saldo 0 + Saldo 01)				100,00	100,00	30,00			
Investive Gebarung										
SU 33	Summe Einzahlungen investive Gebarung							0,00	0,00	0,00
SU 34	Summe Auszahlungen investive Gebarung							0,00	0,00	0,00

		MVAG		VC QU	Ergebnisvoranschlag			Finanzierungsvoranschlag		
		EH	FH		VA 2024	VA 2023	RA 2022	VA 2024	VA 2023	RA 2022
SA2	Saldo (2) Geldfluss aus der Investiven Gebarung (33 – 34)							0,00	0,00	0,00
SA3	Saldo (3) Nettofinanzierungssaldo (Saldo 1 + Saldo 2)							100,00	100,00	30,00
Finanzierungstätigkeit										
SU 35	Summe Einzahlungen aus der Finanzierungstätigkeit							0,00	0,00	0,00
SU 36	Summe Auszahlungen aus der Finanzierungstätigkeit							0,00	0,00	0,00
SA4	Saldo (4) Geldfluss aus der Finanzierungstätigkeit (35 – 36)							0,00	0,00	0,00
SA5	Saldo (5) Geldfluss aus der voranschlagswirksamen Gebarung (Saldo 3 + Saldo 4)							100,00	100,00	30,00
16	Feuerwehrwesen									
163	Freiwillige Feuerwehren									
163000	Freiwillige Feuerwehren									
Operative Gebarung										
SU 21 / 31	Summe Erträge / Einzahlungen operative Gebarung				0,00	0,00	0,00	0,00	0,00	0,00
1/163000-680000	Planmäßige Abschreibung	2226			41.200,00	40.900,00	41.011,23			
1/163000-700000	Betriebskosten FF-Haus SGF	2223	3223	24	7.000,00	7.300,00	2.910,11	7.000,00	7.300,00	2.910,11
1/163000-711000	Benützungsgebühr FF-Haus SGF	2225	3225	24	17.100,00	17.400,00	17.040,00	17.100,00	17.400,00	17.040,00
1/163000-720000	Verwaltungskosten FF-Haus SGF	2225	3225	24	1.200,00	1.400,00	1.048,80	1.200,00	1.400,00	1.048,80
1/163000-723000	Ehrungen - FF	2225	3225	24	4.300,00	2.500,00		4.300,00	2.500,00	
1/163000-754000	Subventionen an FF	2231	3231	26	16.000,00	16.000,00	14.000,00	16.000,00	16.000,00	14.000,00
1/163000-786100	Kapitaltransfers an Infrastruktur KG	2232		44		26.600,00				
SU 22 / 32	Summe Aufwendungen / Auszahlungen operative Gebarung				86.800,00	112.100,00	76.010,14	45.600,00	44.600,00	34.998,91
SA 0 / SA 1	(0) Nettoergebnis (21 - 22) / (1) Geldfluss operative Gebarung (31 – 32)				-86.800,00	-112.100,00	-76.010,14	-45.600,00	-44.600,00	-34.998,91
SA01	Saldo (01) Haushaltsrücklagen (230 - 240)				0,00	0,00	0,00	0,00	0,00	0,00
SA00	Saldo (00) Nettoergebnis nach Haushaltsrücklagen (Saldo 0 + Saldo 01)				-86.800,00	-112.100,00	-76.010,14			
Investive Gebarung										
SU 33	Summe Einzahlungen investive Gebarung							0,00	0,00	0,00
1/163000-020000	Maschinen und maschinelle Anlagen	3414	2	41					10.000,00	14.424,25
1/163000-786100	Kapitaltransfers an Infrastruktur KG	3432		44					26.600,00	
SU 34	Summe Auszahlungen investive Gebarung							0,00	36.600,00	14.424,25
SA2	Saldo (2) Geldfluss aus der Investiven Gebarung (33 – 34)							0,00	-36.600,00	-14.424,25
SA3	Saldo (3) Nettofinanzierungssaldo (Saldo 1 + Saldo 2)							-45.600,00	-81.200,00	-49.423,16
Finanzierungstätigkeit										
SU 35	Summe Einzahlungen aus der Finanzierungstätigkeit							0,00	0,00	0,00
SU 36	Summe Auszahlungen aus der Finanzierungstätigkeit							0,00	0,00	0,00
SA4	Saldo (4) Geldfluss aus der Finanzierungstätigkeit (35 – 36)							0,00	0,00	0,00
SA5	Saldo (5) Geldfluss aus der voranschlagswirksamen Gebarung (Saldo 3 + Saldo 4)							-45.600,00	-81.200,00	-49.423,16

		MVAG VC QU			Ergebnisvoranschlag			Finanzierungsvoranschlag		
		EH	FH		VA 2024	VA 2023	RA 2022	VA 2024	VA 2023	RA 2022
163100	Feuerwehrwesen									
Operative Gebarung										
2/163100+813000	Erträge aus der Auflösung von Investitionszuschüssen (Kapitaltransfers)	2127			21.900,00	21.900,00	21.904,83			
SU 21 / 31	Summe Erträge / Einzahlungen operative Gebarung				21.900,00	21.900,00	21.904,83	0,00	0,00	0,00
1/163100-680000	Planmäßige Abschreibung	2226			37.300,00	37.300,00	37.347,51			
SU 22 / 32	Summe Aufwendungen / Auszahlungen operative Gebarung				37.300,00	37.300,00	37.347,51	0,00	0,00	0,00
SA 0 / SA 1	(0) Nettoergebnis (21 - 22) / (1) Geldfluss operative Gebarung (31 - 32)				-15.400,00	-15.400,00	-15.442,68	0,00	0,00	0,00
SA01	Saldo (01) Haushaltsrücklagen (230 - 240)				0,00	0,00	0,00	0,00	0,00	0,00
SA00	Saldo (00) Nettoergebnis nach Haushaltsrücklagen (Saldo 0 + Saldo 01)				-15.400,00	-15.400,00	-15.442,68			
Investive Gebarung										
SU 33	Summe Einzahlungen investive Gebarung							0,00	0,00	0,00
SU 34	Summe Auszahlungen investive Gebarung							0,00	0,00	0,00
SA2	Saldo (2) Geldfluss aus der Investiven Gebarung (33 - 34)							0,00	0,00	0,00
SA3	Saldo (3) Nettofinanzierungssaldo (Saldo 1 + Saldo 2)							0,00	0,00	0,00
Finanzierungstätigkeit										
SU 35	Summe Einzahlungen aus der Finanzierungstätigkeit							0,00	0,00	0,00
SU 36	Summe Auszahlungen aus der Finanzierungstätigkeit							0,00	0,00	0,00
SA4	Saldo (4) Geldfluss aus der Finanzierungstätigkeit (35 - 36)							0,00	0,00	0,00
SA5	Saldo (5) Geldfluss aus der voranschlagswirksamen Gebarung (Saldo 3 + Saldo 4)							0,00	0,00	0,00
164	Förderung der Brandbekämpfung und Brandverhütung									
164000	Förderung der Brandbekämpfung und Brandverhütung									
Operative Gebarung										
SU 21 / 31	Summe Erträge / Einzahlungen operative Gebarung				0,00	0,00	0,00	0,00	0,00	0,00
1/164000-670000	Versicherungen	2222	3222	24	4.000,00	4.000,00	2.855,59	4.000,00	4.000,00	2.855,59
1/164000-720000	Kostenbeitrag FF Baden	2225	3225	24	2.000,00	2.000,00	773,58	2.000,00	2.000,00	773,58
SU 22 / 32	Summe Aufwendungen / Auszahlungen operative Gebarung				6.000,00	6.000,00	3.629,17	6.000,00	6.000,00	3.629,17
SA 0 / SA 1	(0) Nettoergebnis (21 - 22) / (1) Geldfluss operative Gebarung (31 - 32)				-6.000,00	-6.000,00	-3.629,17	-6.000,00	-6.000,00	-3.629,17
SA01	Saldo (01) Haushaltsrücklagen (230 - 240)				0,00	0,00	0,00	0,00	0,00	0,00
SA00	Saldo (00) Nettoergebnis nach Haushaltsrücklagen (Saldo 0 + Saldo 01)				-6.000,00	-6.000,00	-3.629,17			
Investive Gebarung										
SU 33	Summe Einzahlungen investive Gebarung							0,00	0,00	0,00
SU 34	Summe Auszahlungen investive Gebarung							0,00	0,00	0,00
SA2	Saldo (2) Geldfluss aus der Investiven Gebarung (33 - 34)							0,00	0,00	0,00
SA3	Saldo (3) Nettofinanzierungssaldo (Saldo 1 + Saldo 2)							-6.000,00	-6.000,00	-3.629,17
Finanzierungstätigkeit										
SU 35	Summe Einzahlungen aus der Finanzierungstätigkeit							0,00	0,00	0,00

		MVAG VC QU			Ergebnisvoranschlag			Finanzierungsvoranschlag		
		EH	FH		VA 2024	VA 2023	RA 2022	VA 2024	VA 2023	RA 2022
SU 36	Summe Auszahlungen aus der Finanzierungstätigkeit							0,00	0,00	0,00
SA4	Saldo (4) Geldfluss aus der Finanzierungstätigkeit (35 – 36)							0,00	0,00	0,00
SA5	Saldo (5) Geldfluss aus der voranschlagswirksamen Gebarung (Saldo 3 + Saldo 4)							-6.000,00	-6.000,00	-3.629,17
17	Katastrophendienst									
179	Sonstige Einrichtungen und Maßnahmen									
179000	Sonstige Einrichtungen und Maßnahmen									
Operative Gebarung										
SU 21 / 31	Summe Erträge / Einzahlungen operative Gebarung				0,00	0,00	0,00	0,00	0,00	0,00
1/179000-768000	Katastrophendienst	2234	3234	27	1.000,00	1.000,00		1.000,00	1.000,00	
SU 22 / 32	Summe Aufwendungen / Auszahlungen operative Gebarung				1.000,00	1.000,00	0,00	1.000,00	1.000,00	0,00
SA 0 / SA 1	(0) Nettoergebnis (21 - 22) / (1) Geldfluss operative Gebarung (31 – 32)				-1.000,00	-1.000,00	0,00	-1.000,00	-1.000,00	0,00
SA01	Saldo (01) Haushaltsrücklagen (230 - 240)				0,00	0,00	0,00	0,00	0,00	0,00
SA00	Saldo (00) Nettoergebnis nach Haushaltsrücklagen (Saldo 0 + Saldo 01)				-1.000,00	-1.000,00	0,00			
Investive Gebarung										
SU 33	Summe Einzahlungen investive Gebarung							0,00	0,00	0,00
SU 34	Summe Auszahlungen investive Gebarung							0,00	0,00	0,00
SA2	Saldo (2) Geldfluss aus der Investiven Gebarung (33 – 34)							0,00	0,00	0,00
SA3	Saldo (3) Nettofinanzierungssaldo (Saldo 1 + Saldo 2)							-1.000,00	-1.000,00	0,00
Finanzierungstätigkeit										
SU 35	Summe Einzahlungen aus der Finanzierungstätigkeit							0,00	0,00	0,00
SU 36	Summe Auszahlungen aus der Finanzierungstätigkeit							0,00	0,00	0,00
SA4	Saldo (4) Geldfluss aus der Finanzierungstätigkeit (35 – 36)							0,00	0,00	0,00
SA5	Saldo (5) Geldfluss aus der voranschlagswirksamen Gebarung (Saldo 3 + Saldo 4)							-1.000,00	-1.000,00	0,00
18	Landesverteidigung									
180	Zivilschutz									
180000	Zivilschutz									
Operative Gebarung										
SU 21 / 31	Summe Erträge / Einzahlungen operative Gebarung				0,00	0,00	0,00	0,00	0,00	0,00
1/180000-726000	Mitgliedsbeitrag Zivilschutz	2225	3225	24	500,00	500,00	321,72	500,00	500,00	321,72
SU 22 / 32	Summe Aufwendungen / Auszahlungen operative Gebarung				500,00	500,00	321,72	500,00	500,00	321,72
SA 0 / SA 1	(0) Nettoergebnis (21 - 22) / (1) Geldfluss operative Gebarung (31 – 32)				-500,00	-500,00	-321,72	-500,00	-500,00	-321,72
SA01	Saldo (01) Haushaltsrücklagen (230 - 240)				0,00	0,00	0,00	0,00	0,00	0,00
SA00	Saldo (00) Nettoergebnis nach Haushaltsrücklagen (Saldo 0 + Saldo 01)				-500,00	-500,00	-321,72			

		MVAG		VC QU	Ergebnisvoranschlag			Finanzierungsvoranschlag		
		EH	FH		VA 2024	VA 2023	RA 2022	VA 2024	VA 2023	RA 2022
Investive Gebarung										
SU 33	Summe Einzahlungen investive Gebarung							0,00	0,00	0,00
1/180000-042000	Ankauf von Maschinen Zivilschutz			3415 2				5.000,00		
SU 34	Summe Auszahlungen investive Gebarung							5.000,00	0,00	0,00
SA2	Saldo (2) Geldfluss aus der Investiven Gebarung (33 – 34)							-5.000,00	0,00	0,00
SA3	Saldo (3) Nettofinanzierungssaldo (Saldo 1 + Saldo 2)							-5.500,00	-500,00	-321,72
Finanzierungstätigkeit										
SU 35	Summe Einzahlungen aus der Finanzierungstätigkeit							0,00	0,00	0,00
SU 36	Summe Auszahlungen aus der Finanzierungstätigkeit							0,00	0,00	0,00
SA4	Saldo (4) Geldfluss aus der Finanzierungstätigkeit (35 – 36)							0,00	0,00	0,00
SA5	Saldo (5) Geldfluss aus der voranschlagswirksamen Gebarung (Saldo 3 + Saldo 4)							-5.500,00	-500,00	-321,72

		MVAG		VC QU	Ergebnisvoranschlag			Finanzierungsvoranschlag		
		EH	FH		VA 2024	VA 2023	RA 2022	VA 2024	VA 2023	RA 2022
2 Unterricht, Erziehung, Sport und Wissenschaft										
21	Allgemeinbildender Unterricht									
211	Volksschulen									
211000	Volksschulen									
Operative Gebarung										
2/211000+811000	Turnsaalmiete	2115	3115	14	2.500,00	2.500,00	2.853,07	2.500,00	2.500,00	2.853,07
2/211000+813000	Erträge aus der Auflösung von Investitionszuschüssen (Kapitaltransfers)	2127			27.600,00	27.600,00	27.636,88			
2/211000+861200	Annuitätenzuschuss Darlehen VS	2121	3121	15	300,00	300,00	394,76	300,00	300,00	394,76
2/211000+863000	AMS Leistungszuerkennung ATZ	2121	3121	15	6.900,00			6.900,00		
SU 21 / 31	Summe Erträge / Einzahlungen operative Gebarung				37.300,00	30.400,00	30.884,71	9.700,00	2.800,00	3.247,83
1/211000-400000	Lehrmittel, Anschaffungen	2221	3221	23	2.000,00	2.000,00	1.165,87	2.000,00	2.000,00	1.165,87
1/211000-454000	Reinigungsmaterial	2221	3221	23	2.000,00	2.000,00	1.753,45	2.000,00	2.000,00	1.753,45
1/211000-456000	Büromaterial	2221	3221	23	2.300,00	2.300,00	418,90	2.300,00	2.300,00	418,90
1/211000-459000	Sonstige Verbrauchsgüter	2221	3221	23	600,00	600,00	495,62	600,00	600,00	495,62
1/211000-511000	Bezüge VB-II	2211	3211	20	40.700,00	35.800,00	22.306,15	40.700,00	35.800,00	22.306,15
1/211000-582000	DGB Sozialvers. VB-II	2212	3212	20	7.900,00	7.200,00	4.645,74	7.900,00	7.200,00	4.645,74
1/211000-582100	DGB Ausgleichsf. VB-II	2212	3212	20	1.500,00	1.400,00	881,17	1.500,00	1.400,00	881,17
1/211000-592000	Dotierung von Rückstellungen für Jubiläumswendungen	2214			500,00	400,00	284,18			
1/211000-600000	Stromkosten	2222	3222	24	6.700,00	5.700,00	2.632,73	6.700,00	5.700,00	2.632,73
1/211000-600100	Fernwärme	2222	3222	24	36.000,00	20.000,00	11.201,32	36.000,00	20.000,00	11.201,32
1/211000-614000	Instandhaltung Gebäude	2224	3224	24	5.700,00	15.000,00	5.390,34	5.700,00	15.000,00	5.390,34
1/211000-618000	Instandhaltung Schuleinrichtung	2224	3224	24	3.700,00	3.600,00	1.793,69	3.700,00	3.600,00	1.793,69
1/211000-619000	Instandhaltung Sport-+ Turnplätze	2224	3224	24	1.700,00	1.600,00	736,45	1.700,00	1.600,00	736,45
1/211000-621000	Schülertransportkosten	2222	3222	24	500,00	100,00		500,00	100,00	
1/211000-630000	Portogebühren	2222	3222	24	300,00	300,00	280,00	300,00	300,00	280,00
1/211000-631000	Telefongebühren	2222	3222	24	1.200,00	1.100,00	994,85	1.200,00	1.100,00	994,85
1/211000-670000	Versicherungen	2222	3222	24	2.300,00	2.300,00	1.885,28	2.300,00	2.300,00	1.885,28
1/211000-680000	Planmäßige Abschreibung	2226			26.400,00	26.800,00	26.783,64			
1/211000-711000	Gebühren für die Benützung d. GMD	2225	3225	24	1.400,00	1.400,00	1.070,17	1.400,00	1.400,00	1.070,17
1/211000-725000	Lehrer- und Schülerbücherei	2225	3225	24	500,00	500,00	149,68	500,00	500,00	149,68
1/211000-728000	Unterrichtsfilmbeitrag + Entgelte	2225	3225	24	5.500,00	5.500,00	3.788,37	5.500,00	5.500,00	3.788,37
1/211000-768000	Beistellung von Unterrichtsmaterial	2234	3234	27	3.500,00	3.500,00	2.501,16	3.500,00	3.500,00	2.501,16
SU 22 / 32	Summe Aufwendungen / Auszahlungen operative Gebarung				152.900,00	139.100,00	91.158,76	126.000,00	111.900,00	64.090,94
SA 0 / SA 1	(0) Nettoergebnis (21 - 22) / (1) Geldfluss operative Gebarung (31 - 32)				-115.600,00	-108.700,00	-60.274,05	-116.300,00	-109.100,00	-60.843,11
SA01	Saldo (01) Haushaltsrücklagen (230 - 240)				0,00	0,00	0,00	0,00	0,00	0,00
SA00	Saldo (00) Nettoergebnis nach Haushaltsrücklagen (Saldo 0 + Saldo 01)				-115.600,00	-108.700,00	-60.274,05			

		MVAG		VC QU	Ergebnisvoranschlag			Finanzierungsvoranschlag		
		EH	FH		VA 2024	VA 2023	RA 2022	VA 2024	VA 2023	RA 2022
Investive Gebarung										
SU 33	Summe Einzahlungen investive Gebarung							0,00	0,00	0,00
1/211000-042000	Anschaffungen			3415 2 41				19.000,00	4.000,00	
SU 34	Summe Auszahlungen investive Gebarung							19.000,00	4.000,00	0,00
SA2	Saldo (2) Geldfluss aus der Investiven Gebarung (33 – 34)							-19.000,00	-4.000,00	0,00
SA3	Saldo (3) Nettofinanzierungssaldo (Saldo 1 + Saldo 2)							-135.300,00	-113.100,00	-60.843,11
Finanzierungstätigkeit										
SU 35	Summe Einzahlungen aus der Finanzierungstätigkeit							0,00	0,00	0,00
SU 36	Summe Auszahlungen aus der Finanzierungstätigkeit							0,00	0,00	0,00
SA4	Saldo (4) Geldfluss aus der Finanzierungstätigkeit (35 – 36)							0,00	0,00	0,00
SA5	Saldo (5) Geldfluss aus der voranschlagswirksamen Gebarung (Saldo 3 + Saldo 4)							-135.300,00	-113.100,00	-60.843,11
212	Mittelschulen									
212000	Mittelschulen									
Operative Gebarung										
SU 21 / 31	Summe Erträge / Einzahlungen operative Gebarung				0,00	0,00	0,00	0,00	0,00	0,00
1/212000-752000	Mittelschulen - Schulumlagen			2231 3231 26	72.000,00	55.900,00	47.132,69	72.000,00	55.900,00	47.132,69
SU 22 / 32	Summe Aufwendungen / Auszahlungen operative Gebarung				72.000,00	55.900,00	47.132,69	72.000,00	55.900,00	47.132,69
SA 0 / SA 1	(0) Nettoergebnis (21 - 22) / (1) Geldfluss operative Gebarung (31 – 32)				-72.000,00	-55.900,00	-47.132,69	-72.000,00	-55.900,00	-47.132,69
SA01	Saldo (01) Haushaltsrücklagen (230 - 240)				0,00	0,00	0,00	0,00	0,00	0,00
SA00	Saldo (00) Nettoergebnis nach Haushaltsrücklagen (Saldo 0 + Saldo 01)				-72.000,00	-55.900,00	-47.132,69			
Investive Gebarung										
SU 33	Summe Einzahlungen investive Gebarung							0,00	0,00	0,00
SU 34	Summe Auszahlungen investive Gebarung							0,00	0,00	0,00
SA2	Saldo (2) Geldfluss aus der Investiven Gebarung (33 – 34)							0,00	0,00	0,00
SA3	Saldo (3) Nettofinanzierungssaldo (Saldo 1 + Saldo 2)							-72.000,00	-55.900,00	-47.132,69
Finanzierungstätigkeit										
SU 35	Summe Einzahlungen aus der Finanzierungstätigkeit							0,00	0,00	0,00
SU 36	Summe Auszahlungen aus der Finanzierungstätigkeit							0,00	0,00	0,00
SA4	Saldo (4) Geldfluss aus der Finanzierungstätigkeit (35 – 36)							0,00	0,00	0,00
SA5	Saldo (5) Geldfluss aus der voranschlagswirksamen Gebarung (Saldo 3 + Saldo 4)							-72.000,00	-55.900,00	-47.132,69
213	Sonderschulen									
213000	Sonderschulen									
Operative Gebarung										
SU 21 / 31	Summe Erträge / Einzahlungen operative Gebarung				0,00	0,00	0,00	0,00	0,00	0,00

		MVAG VC QU			Ergebnisvoranschlag			Finanzierungsvoranschlag		
		EH	FH		VA 2024	VA 2023	RA 2022	VA 2024	VA 2023	RA 2022
1/213000-752000	Sonderschulen - Schulumlagen	2231	3231	26	21.100,00	27.100,00	270,68	21.100,00	27.100,00	270,68
SU 22 / 32	Summe Aufwendungen / Auszahlungen operative Gebarung				21.100,00	27.100,00	270,68	21.100,00	27.100,00	270,68
SA 0 / SA 1	(0) Nettoergebnis (21 - 22) / (1) Geldfluss operative Gebarung (31 - 32)				-21.100,00	-27.100,00	-270,68	-21.100,00	-27.100,00	-270,68
SA01	Saldo (01) Haushaltsrücklagen (230 - 240)				0,00	0,00	0,00	0,00	0,00	0,00
SA00	Saldo (00) Nettoergebnis nach Haushaltsrücklagen (Saldo 0 + Saldo 01)				-21.100,00	-27.100,00	-270,68			
Investive Gebarung										
SU 33	Summe Einzahlungen investive Gebarung							0,00	0,00	0,00
SU 34	Summe Auszahlungen investive Gebarung							0,00	0,00	0,00
SA2	Saldo (2) Geldfluss aus der Investiven Gebarung (33 - 34)							0,00	0,00	0,00
SA3	Saldo (3) Nettofinanzierungssaldo (Saldo 1 + Saldo 2)							-21.100,00	-27.100,00	-270,68
Finanzierungstätigkeit										
SU 35	Summe Einzahlungen aus der Finanzierungstätigkeit							0,00	0,00	0,00
SU 36	Summe Auszahlungen aus der Finanzierungstätigkeit							0,00	0,00	0,00
SA4	Saldo (4) Geldfluss aus der Finanzierungstätigkeit (35 - 36)							0,00	0,00	0,00
SA5	Saldo (5) Geldfluss aus der voranschlagswirksamen Gebarung (Saldo 3 + Saldo 4)							-21.100,00	-27.100,00	-270,68
214	Polytechnische Schulen									
214000	Polytechnische Schulen									
Operative Gebarung										
SU 21 / 31	Summe Erträge / Einzahlungen operative Gebarung				0,00	0,00	0,00	0,00	0,00	0,00
1/214000-752000	Polyt.LG - Schulumlagen	2231	3231	26	13.600,00	9.000,00	10.965,62	13.600,00	9.000,00	10.965,62
SU 22 / 32	Summe Aufwendungen / Auszahlungen operative Gebarung				13.600,00	9.000,00	10.965,62	13.600,00	9.000,00	10.965,62
SA 0 / SA 1	(0) Nettoergebnis (21 - 22) / (1) Geldfluss operative Gebarung (31 - 32)				-13.600,00	-9.000,00	-10.965,62	-13.600,00	-9.000,00	-10.965,62
SA01	Saldo (01) Haushaltsrücklagen (230 - 240)				0,00	0,00	0,00	0,00	0,00	0,00
SA00	Saldo (00) Nettoergebnis nach Haushaltsrücklagen (Saldo 0 + Saldo 01)				-13.600,00	-9.000,00	-10.965,62			
Investive Gebarung										
SU 33	Summe Einzahlungen investive Gebarung							0,00	0,00	0,00
SU 34	Summe Auszahlungen investive Gebarung							0,00	0,00	0,00
SA2	Saldo (2) Geldfluss aus der Investiven Gebarung (33 - 34)							0,00	0,00	0,00
SA3	Saldo (3) Nettofinanzierungssaldo (Saldo 1 + Saldo 2)							-13.600,00	-9.000,00	-10.965,62
Finanzierungstätigkeit										
SU 35	Summe Einzahlungen aus der Finanzierungstätigkeit							0,00	0,00	0,00
SU 36	Summe Auszahlungen aus der Finanzierungstätigkeit							0,00	0,00	0,00
SA4	Saldo (4) Geldfluss aus der Finanzierungstätigkeit (35 - 36)							0,00	0,00	0,00
SA5	Saldo (5) Geldfluss aus der voranschlagswirksamen Gebarung (Saldo 3 + Saldo 4)							-13.600,00	-9.000,00	-10.965,62

		MVAG VC QU			Ergebnisvoranschlag			Finanzierungsvoranschlag		
		EH	FH		VA 2024	VA 2023	RA 2022	VA 2024	VA 2023	RA 2022
22	Berufsbildender Unterricht; Anstalten der Bildung für Lehrerinnen und Lehrer sowie Erzieherinnen und Erzieher									
220	Berufsbildende Pflichtschulen									
220000	Berufsbildende Pflichtschulen									
Operative Gebarung										
SU 21 / 31	Summe Erträge / Einzahlungen operative Gebarung				0,00	0,00	0,00	0,00	0,00	0,00
1/220000-751000	Berufschülerhaltungsbeitrag	2231	3231	26	33.400,00	33.000,00	34.980,00	33.400,00	33.000,00	34.980,00
SU 22 / 32	Summe Aufwendungen / Auszahlungen operative Gebarung				33.400,00	33.000,00	34.980,00	33.400,00	33.000,00	34.980,00
SA 0 / SA 1	(0) Nettoergebnis (21 - 22) / (1) Geldfluss operative Gebarung (31 - 32)				-33.400,00	-33.000,00	-34.980,00	-33.400,00	-33.000,00	-34.980,00
SA01	Saldo (01) Haushaltsrücklagen (230 - 240)				0,00	0,00	0,00	0,00	0,00	0,00
SA00	Saldo (00) Nettoergebnis nach Haushaltsrücklagen (Saldo 0 + Saldo 01)				-33.400,00	-33.000,00	-34.980,00			
Investive Gebarung										
SU 33	Summe Einzahlungen investive Gebarung							0,00	0,00	0,00
SU 34	Summe Auszahlungen investive Gebarung							0,00	0,00	0,00
SA2	Saldo (2) Geldfluss aus der Investiven Gebarung (33 - 34)							0,00	0,00	0,00
SA3	Saldo (3) Nettofinanzierungssaldo (Saldo 1 + Saldo 2)							-33.400,00	-33.000,00	-34.980,00
Finanzierungstätigkeit										
SU 35	Summe Einzahlungen aus der Finanzierungstätigkeit							0,00	0,00	0,00
SU 36	Summe Auszahlungen aus der Finanzierungstätigkeit							0,00	0,00	0,00
SA4	Saldo (4) Geldfluss aus der Finanzierungstätigkeit (35 - 36)							0,00	0,00	0,00
SA5	Saldo (5) Geldfluss aus der voranschlagswirksamen Gebarung (Saldo 3 + Saldo 4)							-33.400,00	-33.000,00	-34.980,00
23	Förderung des Unterrichts									
232	Schülerinnen- und Schülerbetreuung									
232000	Schülerinnen- und Schülerbetreuung									
Operative Gebarung										
2/232000+803000	Veräußerungen von technischen Anlagen, 2116 Fahrzeugen und Maschinen			31	10.000,00	15.000,00				
SU 21 / 31	Summe Erträge / Einzahlungen operative Gebarung				10.000,00	15.000,00	0,00	0,00	0,00	0,00
1/232000-452000	Schulbus - Treibstoff	2221	3221	23	4.000,00	4.000,00	2.593,45	4.000,00	4.000,00	2.593,45
1/232000-617000	Schulbus - Instandhaltung	2224	3224	24	6.000,00	5.000,00	2.465,27	6.000,00	5.000,00	2.465,27
1/232000-670000	Schulbus - Versicherungen	2222	3222	24	2.500,00	2.500,00	1.114,52	2.500,00	2.500,00	1.114,52
SU 22 / 32	Summe Aufwendungen / Auszahlungen operative Gebarung				12.500,00	11.500,00	6.173,24	12.500,00	11.500,00	6.173,24
SA 0 / SA 1	(0) Nettoergebnis (21 - 22) / (1) Geldfluss operative Gebarung (31 - 32)				-2.500,00	3.500,00	-6.173,24	-12.500,00	-11.500,00	-6.173,24
SA01	Saldo (01) Haushaltsrücklagen (230 - 240)				0,00	0,00	0,00	0,00	0,00	0,00
SA00	Saldo (00) Nettoergebnis nach Haushaltsrücklagen (Saldo 0 + Saldo 01)				-2.500,00	3.500,00	-6.173,24			

		MVAG		VC QU	Ergebnisvoranschlag			Finanzierungsvoranschlag		
		EH	FH		VA 2024	VA 2023	RA 2022	VA 2024	VA 2023	RA 2022
Investive Gebarung										
2/232000+803000	Veräußerungen von technischen Anlagen, Fahrzeugen und Maschinen		3314	31				10.000,00	15.000,00	
SU 33	Summe Einzahlungen investive Gebarung							10.000,00	15.000,00	0,00
SU 34	Summe Auszahlungen investive Gebarung							0,00	0,00	0,00
SA2	Saldo (2) Geldfluss aus der Investiven Gebarung (33 – 34)							10.000,00	15.000,00	0,00
SA3	Saldo (3) Nettofinanzierungssaldo (Saldo 1 + Saldo 2)							-2.500,00	3.500,00	-6.173,24
Finanzierungstätigkeit										
SU 35	Summe Einzahlungen aus der Finanzierungstätigkeit							0,00	0,00	0,00
SU 36	Summe Auszahlungen aus der Finanzierungstätigkeit							0,00	0,00	0,00
SA4	Saldo (4) Geldfluss aus der Finanzierungstätigkeit (35 – 36)							0,00	0,00	0,00
SA5	Saldo (5) Geldfluss aus der voranschlagswirksamen Gebarung (Saldo 3 + Saldo 4)							-2.500,00	3.500,00	-6.173,24
24	Vorschulische Erziehung									
240	Kindergärten									
240000	Kindergärten									
Operative Gebarung										
2/240000+808100	Stromverkauf - OEMAG+EZN	2116	3116	16	500,00	2.700,00	3.573,02	500,00	2.700,00	3.573,02
2/240000+810000	Elternbeiträge 13 %	2114	3114	13	30.000,00	35.000,00	43.976,64	30.000,00	35.000,00	44.161,25
2/240000+813000	Erträge aus der Auflösung von Investitionszuschüssen (Kapitaltransfers)	2127			7.800,00	7.800,00	7.819,84			
2/240000+828000	Ersätze f. Kinderbetreuung	2116	3116	18	14.000,00	9.000,00	6.609,50	14.000,00	9.000,00	6.609,50
2/240000+861200	Annuitätenzuschuss KDG SGF + KIP	2121	3121	15	1.300,00	2.300,00	3.267,57	1.300,00	2.300,00	3.267,57
SU 21 / 31	Summe Erträge / Einzahlungen operative Gebarung				53.600,00	56.800,00	65.246,57	45.800,00	49.000,00	57.611,34
1/240000-400000	Spiele + Anschaffungen HLG.	2221	3221	23	7.600,00	7.600,00	7.215,13	7.600,00	7.600,00	7.215,13
1/240000-400100	Spiele + Anschaffungen SGF.	2221	3221	23	7.600,00	7.600,00	3.349,40	7.600,00	7.600,00	3.349,40
1/240000-430000	Küchenbedarf, Lebensmittel	2221	3221	23	38.100,00	19.000,00	17.631,41	38.100,00	19.000,00	17.631,41
1/240000-454000	Reinigungsmaterial 20 %	2221	3221	23	5.200,00	4.000,00	4.205,44	5.200,00	4.000,00	4.205,44
1/240000-456000	Büromaterial 20 %	2221	3221	23	1.500,00	1.500,00	1.333,34	1.500,00	1.500,00	1.333,34
1/240000-459000	Sonstige Verbrauchsgüter 20 % HLG	2221	3221	23	4.000,00	2.700,00	3.956,42	4.000,00	2.700,00	3.956,42
1/240000-459010	Sonstige Verbrauchsgüter 20 % SGF.	2221	3221	23	2.700,00	2.700,00	1.702,01	2.700,00	2.700,00	1.702,01
1/240000-459100	Sonstige Verbrauchsgüter 13 % HLG.	2221	3221	23	700,00	700,00	850,22	700,00	700,00	850,22
1/240000-459110	Sonstige Verbrauchsgüter 13 % SGF.	2221	3221	23	700,00	700,00	776,16	700,00	700,00	776,16
1/240000-511000	Bezüge VB II	2211	3211	20	123.200,00	110.200,00	128.569,53	123.200,00	110.200,00	128.569,53
1/240000-521000	Bezüge ganzj. Beschäftigte	2211	3211	20	42.900,00	39.000,00	9.541,72	42.900,00	39.000,00	9.541,72
1/240000-582000	DGB Sozialvers. VB II	2212	3212	20	30.000,00	27.300,00	29.850,80	30.000,00	27.300,00	29.850,80
1/240000-582100	DGB Ausgleichsf. VB II	2212	3212	20	6.200,00	5.600,00	5.427,16	6.200,00	5.600,00	5.427,16

		MVAG		VC QU	Ergebnisvoranschlag			Finanzierungsvoranschlag		
		EH	FH		VA 2024	VA 2023	RA 2022	VA 2024	VA 2023	RA 2022
1/240000-592000	Dotierung von Rückstellungen für Jubiläumszuwendungen	2214			2.000,00	1.600,00	3.732,49			
1/240000-600000	Stromkosten	2222	3222	24	11.400,00	11.100,00	4.011,24	11.400,00	11.100,00	4.011,24
1/240000-600100	Fernwärme	2222	3222	24	3.500,00	4.400,00	1.587,20	3.500,00	4.400,00	1.587,20
1/240000-614000	Instandhaltung d. Gebäude 20 %	2224	3224	24	8.000,00	12.000,00	7.342,23	8.000,00	12.000,00	7.342,23
1/240000-618000	Instandhaltung d. Einrichtung 20 %	2224	3224	24	5.000,00	5.000,00	3.512,87	5.000,00	5.000,00	3.512,87
1/240000-620000	Transportkosten f. Kinder 20 %	2222	3222	24	3.200,00	3.000,00	2.500,00	3.200,00	3.000,00	2.500,00
1/240000-630000	Portogebühren	2222	3222	24	300,00	300,00	320,00	300,00	300,00	320,00
1/240000-631000	Telefongebühren	2222	3222	24	1.400,00	1.400,00	927,84	1.400,00	1.400,00	927,84
1/240000-670000	Versicherungen	2222	3222	24	2.000,00	2.200,00	1.650,29	2.000,00	2.200,00	1.650,29
1/240000-680000	Planmäßige Abschreibung	2226			15.100,00	16.700,00	18.731,24			
1/240000-710000	Öffentliche Abgaben, ohne Gebühren gemäß FAG	2225	3225	24	100,00	100,00	87,63	100,00	100,00	87,63
1/240000-711000	Gebühren für die Benützung GMD	2225	3225	24	1.500,00	1.500,00	1.179,17	1.500,00	1.500,00	1.179,17
1/240000-729000	Sonstige Ausgaben	2225	3225	24	500,00	2.000,00	500,62	500,00	2.000,00	500,62
SU 22 / 32	Summe Aufwendungen / Auszahlungen operative Gebarung				324.400,00	289.900,00	260.491,56	307.300,00	271.600,00	238.027,83
SA 0 / SA 1	(0) Nettoergebnis (21 - 22) / (1) Geldfluss operative Gebarung (31 - 32)				-270.800,00	-233.100,00	-195.244,99	-261.500,00	-222.600,00	-180.416,49
1/240000-794001	Zuweisung an zweckgebundene Haushaltsrücklagen	2401					33,03			
SA01	Saldo (01) Haushaltsrücklagen (230 - 240)				0,00	0,00	-33,03	0,00	0,00	0,00
SA00	Saldo (00) Nettoergebnis nach Haushaltsrücklagen (Saldo 0 + Saldo 01)				-270.800,00	-233.100,00	-195.278,02			
Investive Gebarung										
SU 33	Summe Einzahlungen investive Gebarung							0,00	0,00	0,00
SU 34	Summe Auszahlungen investive Gebarung							0,00	0,00	0,00
SA2	Saldo (2) Geldfluss aus der Investiven Gebarung (33 - 34)							0,00	0,00	0,00
SA3	Saldo (3) Nettofinanzierungssaldo (Saldo 1 + Saldo 2)							-261.500,00	-222.600,00	-180.416,49
Finanzierungstätigkeit										
SU 35	Summe Einzahlungen aus der Finanzierungstätigkeit							0,00	0,00	0,00
SU 36	Summe Auszahlungen aus der Finanzierungstätigkeit							0,00	0,00	0,00
SA4	Saldo (4) Geldfluss aus der Finanzierungstätigkeit (35 - 36)							0,00	0,00	0,00
SA5	Saldo (5) Geldfluss aus der voranschlagswirksamen Gebarung (Saldo 3 + Saldo 4)							-261.500,00	-222.600,00	-180.416,49
25	Außerschulische Jugenderziehung									
250	Horte für Schülerinnen und Schüler									
250000	Horte für Schülerinnen und Schüler									
Operative Gebarung										
2/250000+810000	Hort - Elternbeiträge	2114	3114	13	15.000,00	18.000,00	26.256,00	15.000,00	18.000,00	25.689,30

		MVAG		VC QU	Ergebnisvoranschlag			Finanzierungsvoranschlag		
		EH	FH		VA 2024	VA 2023	RA 2022	VA 2024	VA 2023	RA 2022
2/250000+860000	Transfers von Bund, Bundesfonds und Bundeskammern	2121	3121	15	9.000,00		9.000,00	9.000,00		9.000,00
SU 21 / 31	Summe Erträge / Einzahlungen operative Gebarung				24.000,00	18.000,00	35.256,00	24.000,00	18.000,00	34.689,30
1/250000-400000	Geringwertige Wirtschaftsgüter (GWG)	2221	3221	23	3.500,00	3.500,00	258,92	3.500,00	3.500,00	258,92
1/250000-430000	Hort - Küchenbedarf, Lebensmittel	2221	3221	23	16.200,00	16.000,00	13.391,85	16.200,00	16.000,00	13.391,85
1/250000-511000	Bezüge der Bediensteten	2211	3211	20	14.500,00	13.200,00	10.986,61	14.500,00	13.200,00	10.986,61
1/250000-582000	DGB Sozialversicherung VB	2212	3212	20	2.800,00	2.500,00	2.288,19	2.800,00	2.500,00	2.288,19
1/250000-582100	DGB Ausgleichsf. VB	2212	3212	20	1.100,00	1.000,00	434,00	1.100,00	1.000,00	434,00
1/250000-754100	NÖ Familienland - HORT	2231	3231	26	4.500,00	35.000,00	36.621,30	4.500,00	35.000,00	36.621,30
SU 22 / 32	Summe Aufwendungen / Auszahlungen operative Gebarung				42.600,00	71.200,00	63.980,87	42.600,00	71.200,00	63.980,87
SA 0 / SA 1	(0) Nettoergebnis (21 - 22) / (1) Geldfluss operative Gebarung (31 - 32)				-18.600,00	-53.200,00	-28.724,87	-18.600,00	-53.200,00	-29.291,57
SA01	Saldo (01) Haushaltsrücklagen (230 - 240)				0,00	0,00	0,00	0,00	0,00	0,00
SA00	Saldo (00) Nettoergebnis nach Haushaltsrücklagen (Saldo 0 + Saldo 01)				-18.600,00	-53.200,00	-28.724,87			
Investive Gebarung										
SU 33	Summe Einzahlungen investive Gebarung							0,00	0,00	0,00
SU 34	Summe Auszahlungen investive Gebarung							0,00	0,00	0,00
SA2	Saldo (2) Geldfluss aus der Investiven Gebarung (33 - 34)							0,00	0,00	0,00
SA3	Saldo (3) Nettofinanzierungssaldo (Saldo 1 + Saldo 2)							-18.600,00	-53.200,00	-29.291,57
Finanzierungstätigkeit										
SU 35	Summe Einzahlungen aus der Finanzierungstätigkeit							0,00	0,00	0,00
SU 36	Summe Auszahlungen aus der Finanzierungstätigkeit							0,00	0,00	0,00
SA4	Saldo (4) Geldfluss aus der Finanzierungstätigkeit (35 - 36)							0,00	0,00	0,00
SA5	Saldo (5) Geldfluss aus der voranschlagswirksamen Gebarung (Saldo 3 + Saldo 4)							-18.600,00	-53.200,00	-29.291,57
259	Sonstige Einrichtungen und Maßnahmen									
259000	Sonstige Einrichtungen und Maßnahme n									
Operative Gebarung										
SU 21 / 31	Summe Erträge / Einzahlungen operative Gebarung				0,00	0,00	0,00	0,00	0,00	0,00
1/259000-728000	Ferierspiel	2225	3225	24	5.000,00	5.000,00	1.489,30	5.000,00	5.000,00	1.489,30
1/259000-757000	Subvention z. Jugendförderung	2234	3234	27	1.000,00	1.000,00		1.000,00	1.000,00	
SU 22 / 32	Summe Aufwendungen / Auszahlungen operative Gebarung				6.000,00	6.000,00	1.489,30	6.000,00	6.000,00	1.489,30
SA 0 / SA 1	(0) Nettoergebnis (21 - 22) / (1) Geldfluss operative Gebarung (31 - 32)				-6.000,00	-6.000,00	-1.489,30	-6.000,00	-6.000,00	-1.489,30
SA01	Saldo (01) Haushaltsrücklagen (230 - 240)				0,00	0,00	0,00	0,00	0,00	0,00
SA00	Saldo (00) Nettoergebnis nach Haushaltsrücklagen (Saldo 0 + Saldo 01)				-6.000,00	-6.000,00	-1.489,30			
Investive Gebarung										
SU 33	Summe Einzahlungen investive Gebarung							0,00	0,00	0,00
SU 34	Summe Auszahlungen investive Gebarung							0,00	0,00	0,00
SA2	Saldo (2) Geldfluss aus der Investiven Gebarung (33 - 34)							0,00	0,00	0,00

		MVAG VC QU			Ergebnisvoranschlag			Finanzierungsvoranschlag		
		EH	FH		VA 2024	VA 2023	RA 2022	VA 2024	VA 2023	RA 2022
SA3	Saldo (3) Nettofinanzierungssaldo (Saldo 1 + Saldo 2)							-6.000,00	-6.000,00	-1.489,30
Finanzierungstätigkeit										
SU 35	Summe Einzahlungen aus der Finanzierungstätigkeit							0,00	0,00	0,00
SU 36	Summe Auszahlungen aus der Finanzierungstätigkeit							0,00	0,00	0,00
SA4	Saldo (4) Geldfluss aus der Finanzierungstätigkeit (35 – 36)							0,00	0,00	0,00
SA5	Saldo (5) Geldfluss aus der voranschlagswirksamen Gebarung (Saldo 3 + Saldo 4)							-6.000,00	-6.000,00	-1.489,30
26	Sport und außerschulische Leibeserziehung									
262	Sportplätze									
262000	Sportplätze									
Operative Gebarung										
2/262000+810000	Erträge E-Mobilität Ladevorgänge	2114	3114	13	1.300,00	1.300,00	1.305,22	1.300,00	1.300,00	1.305,22
2/262000+813000	Erträge aus der Auflösung von Investitionszuschüssen (Kapitaltransfers)		2127		500,00	500,00	549,00			
SU 21 / 31	Summe Erträge / Einzahlungen operative Gebarung				1.800,00	1.800,00	1.854,22	1.300,00	1.300,00	1.305,22
1/262000-600000	Energiebezüge	2222	3222		1.900,00			1.900,00		
1/262000-613000	Instandhaltung d. Sportanlagen	2224	3224	24	1.800,00	1.700,00	8.283,79	1.800,00	1.700,00	8.283,79
1/262000-680000	Planmäßige Abschreibung	2226			2.500,00	2.700,00	2.747,73			
SU 22 / 32	Summe Aufwendungen / Auszahlungen operative Gebarung				6.200,00	4.400,00	11.031,52	3.700,00	1.700,00	8.283,79
SA 0 / SA 1	(0) Nettoergebnis (21 - 22) / (1) Geldfluss operative Gebarung (31 – 32)				-4.400,00	-2.600,00	-9.177,30	-2.400,00	-400,00	-6.978,57
SA01	Saldo (01) Haushaltsrücklagen (230 - 240)				0,00	0,00	0,00	0,00	0,00	0,00
SA00	Saldo (00) Nettoergebnis nach Haushaltsrücklagen (Saldo 0 + Saldo 01)				-4.400,00	-2.600,00	-9.177,30			
Investive Gebarung										
SU 33	Summe Einzahlungen investive Gebarung							0,00	0,00	0,00
SU 34	Summe Auszahlungen investive Gebarung							0,00	0,00	0,00
SA2	Saldo (2) Geldfluss aus der Investiven Gebarung (33 – 34)							0,00	0,00	0,00
SA3	Saldo (3) Nettofinanzierungssaldo (Saldo 1 + Saldo 2)							-2.400,00	-400,00	-6.978,57
Finanzierungstätigkeit										
SU 35	Summe Einzahlungen aus der Finanzierungstätigkeit							0,00	0,00	0,00
SU 36	Summe Auszahlungen aus der Finanzierungstätigkeit							0,00	0,00	0,00
SA4	Saldo (4) Geldfluss aus der Finanzierungstätigkeit (35 – 36)							0,00	0,00	0,00
SA5	Saldo (5) Geldfluss aus der voranschlagswirksamen Gebarung (Saldo 3 + Saldo 4)							-2.400,00	-400,00	-6.978,57

		MVAG VC QU			Ergebnisvoranschlag			Finanzierungsvoranschlag		
		EH	FH		VA 2024	VA 2023	RA 2022	VA 2024	VA 2023	RA 2022
28	Forschung und Wissenschaft									
282	Studienbeihilfen									
282000	Studienbeihilfen									
Operative Gebarung										
SU 21 / 31	Summe Erträge / Einzahlungen operative Gebarung				0,00	0,00	0,00	0,00	0,00	0,00
1/282000-768000	NÖ Semesterticket		2234 3234	27	1.000,00	1.000,00	1.750,00	1.000,00	1.000,00	1.750,00
SU 22 / 32	Summe Aufwendungen / Auszahlungen operative Gebarung				1.000,00	1.000,00	1.750,00	1.000,00	1.000,00	1.750,00
SA 0 / SA 1	(0) Nettoergebnis (21 - 22) / (1) Geldfluss operative Gebarung (31 - 32)				-1.000,00	-1.000,00	-1.750,00	-1.000,00	-1.000,00	-1.750,00
SA01	Saldo (01) Haushaltsrücklagen (230 - 240)				0,00	0,00	0,00	0,00	0,00	0,00
SA00	Saldo (00) Nettoergebnis nach Haushaltsrücklagen (Saldo 0 + Saldo 01)				-1.000,00	-1.000,00	-1.750,00			
Investive Gebarung										
SU 33	Summe Einzahlungen investive Gebarung							0,00	0,00	0,00
SU 34	Summe Auszahlungen investive Gebarung							0,00	0,00	0,00
SA2	Saldo (2) Geldfluss aus der Investiven Gebarung (33 - 34)							0,00	0,00	0,00
SA3	Saldo (3) Nettofinanzierungssaldo (Saldo 1 + Saldo 2)							-1.000,00	-1.000,00	-1.750,00
Finanzierungstätigkeit										
SU 35	Summe Einzahlungen aus der Finanzierungstätigkeit							0,00	0,00	0,00
SU 36	Summe Auszahlungen aus der Finanzierungstätigkeit							0,00	0,00	0,00
SA4	Saldo (4) Geldfluss aus der Finanzierungstätigkeit (35 - 36)							0,00	0,00	0,00
SA5	Saldo (5) Geldfluss aus der voranschlagswirksamen Gebarung (Saldo 3 + Saldo 4)							-1.000,00	-1.000,00	-1.750,00

	MVAG	VC QU	Ergebnisvoranschlag			Finanzierungsvoranschlag				
			EH	FH	VA 2024	VA 2023	RA 2022	VA 2024	VA 2023	RA 2022
3 Kunst, Kultur und Kultus										
32	Musik und darstellende Kunst									
321	Einrichtungen der Musikpflege									
321000	Einrichtungen der Musikpflege									
Operative Gebarung										
SU 21 / 31	Summe Erträge / Einzahlungen operative Gebarung				0,00	0,00	0,00	0,00	0,00	0,00
1/321000-680000	Planmäßige Abschreibung	2226			38.700,00	38.700,00	38.696,17			
1/321000-757000	Zuschüsse an Musikverein	2234 3234	27		3.000,00	3.000,00	3.000,00	3.000,00	3.000,00	3.000,00
1/321000-757100	Unterrichtsbeitrag	2234 3234	27		3.500,00	5.000,00	2.801,25	3.500,00	5.000,00	2.801,25
SU 22 / 32	Summe Aufwendungen / Auszahlungen operative Gebarung				45.200,00	46.700,00	44.497,42	6.500,00	8.000,00	5.801,25
SA 0 / SA 1	(0) Nettoergebnis (21 - 22) / (1) Geldfluss operative Gebarung (31 - 32)				-45.200,00	-46.700,00	-44.497,42	-6.500,00	-8.000,00	-5.801,25
SA01	Saldo (01) Haushaltsrücklagen (230 - 240)				0,00	0,00	0,00	0,00	0,00	0,00
SA00	Saldo (00) Nettoergebnis nach Haushaltsrücklagen (Saldo 0 + Saldo 01)				-45.200,00	-46.700,00	-44.497,42			
Investive Gebarung										
SU 33	Summe Einzahlungen investive Gebarung							0,00	0,00	0,00
SU 34	Summe Auszahlungen investive Gebarung							0,00	0,00	0,00
SA2	Saldo (2) Geldfluss aus der Investiven Gebarung (33 - 34)							0,00	0,00	0,00
SA3	Saldo (3) Nettofinanzierungssaldo (Saldo 1 + Saldo 2)							-6.500,00	-8.000,00	-5.801,25
Finanzierungstätigkeit										
SU 35	Summe Einzahlungen aus der Finanzierungstätigkeit							0,00	0,00	0,00
SU 36	Summe Auszahlungen aus der Finanzierungstätigkeit							0,00	0,00	0,00
SA4	Saldo (4) Geldfluss aus der Finanzierungstätigkeit (35 - 36)							0,00	0,00	0,00
SA5	Saldo (5) Geldfluss aus der voranschlagswirksamen Gebarung (Saldo 3 + Saldo 4)							-6.500,00	-8.000,00	-5.801,25
39	Kultus									
390	Kirchliche Angelegenheiten									
390000	Kirchliche Angelegenheiten									
Operative Gebarung										
SU 21 / 31	Summe Erträge / Einzahlungen operative Gebarung				0,00	0,00	0,00	0,00	0,00	0,00
1/390000-729000	Aufwendung f. Kirchen	2225 3225	24		400,00	400,00	376,80	400,00	400,00	376,80
SU 22 / 32	Summe Aufwendungen / Auszahlungen operative Gebarung				400,00	400,00	376,80	400,00	400,00	376,80
SA 0 / SA 1	(0) Nettoergebnis (21 - 22) / (1) Geldfluss operative Gebarung (31 - 32)				-400,00	-400,00	-376,80	-400,00	-400,00	-376,80
SA01	Saldo (01) Haushaltsrücklagen (230 - 240)				0,00	0,00	0,00	0,00	0,00	0,00
SA00	Saldo (00) Nettoergebnis nach Haushaltsrücklagen (Saldo 0 + Saldo 01)				-400,00	-400,00	-376,80			

	MVAG	VC QU	Ergebnisvoranschlag			Finanzierungsvoranschlag			
			EH	FH	VA 2024	VA 2023	RA 2022	VA 2024	VA 2023
Investive Gebarung									
SU 33		Summe Einzahlungen investive Gebarung					0,00	0,00	0,00
SU 34		Summe Auszahlungen investive Gebarung					0,00	0,00	0,00
SA2		Saldo (2) Geldfluss aus der Investiven Gebarung (33 – 34)					0,00	0,00	0,00
SA3		Saldo (3) Nettofinanzierungssaldo (Saldo 1 + Saldo 2)					-400,00	-400,00	-376,80
Finanzierungstätigkeit									
SU 35		Summe Einzahlungen aus der Finanzierungstätigkeit					0,00	0,00	0,00
SU 36		Summe Auszahlungen aus der Finanzierungstätigkeit					0,00	0,00	0,00
SA4		Saldo (4) Geldfluss aus der Finanzierungstätigkeit (35 – 36)					0,00	0,00	0,00
SA5		Saldo (5) Geldfluss aus der voranschlagswirksamen Gebarung (Saldo 3 + Saldo 4)					-400,00	-400,00	-376,80

		MVAG VC QU			Ergebnisvoranschlag			Finanzierungsvoranschlag		
		EH	FH		VA 2024	VA 2023	RA 2022	VA 2024	VA 2023	RA 2022
4 Soziale Wohlfahrt und Wohnbauförderung										
41	Allgemeine öffentliche Wohlfahrt									
419	Sonstige Einrichtungen und Maßnahmen									
419000	Sonstige Einrichtungen und Maßnahmen									
Operative Gebarung										
SU 21 / 31	Summe Erträge / Einzahlungen operative Gebarung				0,00	0,00	0,00	0,00	0,00	0,00
1/419000-751000	Sozialhilfeumlage	2231	3231	26	283.000,00	223.000,00	213.952,01	283.000,00	223.000,00	213.952,01
1/419000-751100	Sozialhilfe Wohnsitzgemeindebeitrag	2231	3231	26	1.700,00	2.000,00	1.226,99	1.700,00	2.000,00	1.226,99
SU 22 / 32	Summe Aufwendungen / Auszahlungen operative Gebarung				284.700,00	225.000,00	215.179,00	284.700,00	225.000,00	215.179,00
SA 0 / SA 1	(0) Nettoergebnis (21 - 22) / (1) Geldfluss operative Gebarung (31 - 32)				-284.700,00	-225.000,00	-215.179,00	-284.700,00	-225.000,00	-215.179,00
SA01	Saldo (01) Haushaltsrücklagen (230 - 240)				0,00	0,00	0,00	0,00	0,00	0,00
SA00	Saldo (00) Nettoergebnis nach Haushaltsrücklagen (Saldo 0 + Saldo 01)				-284.700,00	-225.000,00	-215.179,00			
Investive Gebarung										
SU 33	Summe Einzahlungen investive Gebarung							0,00	0,00	0,00
SU 34	Summe Auszahlungen investive Gebarung							0,00	0,00	0,00
SA2	Saldo (2) Geldfluss aus der Investiven Gebarung (33 - 34)							0,00	0,00	0,00
SA3	Saldo (3) Nettofinanzierungssaldo (Saldo 1 + Saldo 2)							-284.700,00	-225.000,00	-215.179,00
Finanzierungstätigkeit										
SU 35	Summe Einzahlungen aus der Finanzierungstätigkeit							0,00	0,00	0,00
SU 36	Summe Auszahlungen aus der Finanzierungstätigkeit							0,00	0,00	0,00
SA4	Saldo (4) Geldfluss aus der Finanzierungstätigkeit (35 - 36)							0,00	0,00	0,00
SA5	Saldo (5) Geldfluss aus der voranschlagswirksamen Gebarung (Saldo 3 + Saldo 4)							-284.700,00	-225.000,00	-215.179,00
42	Freie Wohlfahrt									
424	Heimhilfe									
424000	Heimhilfe									
Operative Gebarung										
2/424000+816000	Kostenbeitrag EaR	2114	3114	13	3.200,00	5.000,00	5.258,92	3.200,00	5.000,00	5.258,92
SU 21 / 31	Summe Erträge / Einzahlungen operative Gebarung				3.200,00	5.000,00	5.258,92	3.200,00	5.000,00	5.258,92
1/424000-728000	Hauskrankenpflege EaR	2225	3225	24	10.000,00	10.000,00	9.197,37	10.000,00	10.000,00	9.197,37
SU 22 / 32	Summe Aufwendungen / Auszahlungen operative Gebarung				10.000,00	10.000,00	9.197,37	10.000,00	10.000,00	9.197,37
SA 0 / SA 1	(0) Nettoergebnis (21 - 22) / (1) Geldfluss operative Gebarung (31 - 32)				-6.800,00	-5.000,00	-3.938,45	-6.800,00	-5.000,00	-3.938,45
SA01	Saldo (01) Haushaltsrücklagen (230 - 240)				0,00	0,00	0,00	0,00	0,00	0,00
SA00	Saldo (00) Nettoergebnis nach Haushaltsrücklagen (Saldo 0 + Saldo 01)				-6.800,00	-5.000,00	-3.938,45			

		MVAG		VC QU	Ergebnisvoranschlag			Finanzierungsvoranschlag		
		EH	FH		VA 2024	VA 2023	RA 2022	VA 2024	VA 2023	RA 2022
Investive Gebarung										
SU 33	Summe Einzahlungen investive Gebarung							0,00	0,00	0,00
SU 34	Summe Auszahlungen investive Gebarung							0,00	0,00	0,00
SA2	Saldo (2) Geldfluss aus der Investiven Gebarung (33 – 34)							0,00	0,00	0,00
SA3	Saldo (3) Nettofinanzierungssaldo (Saldo 1 + Saldo 2)							-6.800,00	-5.000,00	-3.938,45
Finanzierungstätigkeit										
SU 35	Summe Einzahlungen aus der Finanzierungstätigkeit							0,00	0,00	0,00
SU 36	Summe Auszahlungen aus der Finanzierungstätigkeit							0,00	0,00	0,00
SA4	Saldo (4) Geldfluss aus der Finanzierungstätigkeit (35 – 36)							0,00	0,00	0,00
SA5	Saldo (5) Geldfluss aus der voranschlagswirksamen Gebarung (Saldo 3 + Saldo 4)							-6.800,00	-5.000,00	-3.938,45
429	Sonstige Einrichtungen und Maßnahmen									
429000	Sonstige Einrichtungen und Maßnahme n									
Operative Gebarung										
SU 21 / 31	Summe Erträge / Einzahlungen operative Gebarung				0,00	0,00	0,00	0,00	0,00	0,00
1/429000-768000	Weihnachtsfeier Senioren	2234	3234	27	4.000,00	4.600,00	3.275,20	4.000,00	4.600,00	3.275,20
SU 22 / 32	Summe Aufwendungen / Auszahlungen operative Gebarung				4.000,00	4.600,00	3.275,20	4.000,00	4.600,00	3.275,20
SA 0 / SA 1	(0) Nettoergebnis (21 - 22) / (1) Geldfluss operative Gebarung (31 – 32)				-4.000,00	-4.600,00	-3.275,20	-4.000,00	-4.600,00	-3.275,20
SA01	Saldo (01) Haushaltsrücklagen (230 - 240)				0,00	0,00	0,00	0,00	0,00	0,00
SA00	Saldo (00) Nettoergebnis nach Haushaltsrücklagen (Saldo 0 + Saldo 01)				-4.000,00	-4.600,00	-3.275,20			
Investive Gebarung										
SU 33	Summe Einzahlungen investive Gebarung							0,00	0,00	0,00
SU 34	Summe Auszahlungen investive Gebarung							0,00	0,00	0,00
SA2	Saldo (2) Geldfluss aus der Investiven Gebarung (33 – 34)							0,00	0,00	0,00
SA3	Saldo (3) Nettofinanzierungssaldo (Saldo 1 + Saldo 2)							-4.000,00	-4.600,00	-3.275,20
Finanzierungstätigkeit										
SU 35	Summe Einzahlungen aus der Finanzierungstätigkeit							0,00	0,00	0,00
SU 36	Summe Auszahlungen aus der Finanzierungstätigkeit							0,00	0,00	0,00
SA4	Saldo (4) Geldfluss aus der Finanzierungstätigkeit (35 – 36)							0,00	0,00	0,00
SA5	Saldo (5) Geldfluss aus der voranschlagswirksamen Gebarung (Saldo 3 + Saldo 4)							-4.000,00	-4.600,00	-3.275,20
43	Jugendwohlfahrt									
439	Sonstige Einrichtungen und Maßnahmen									
439000	Sonstige Einrichtungen und Maßnahme n									
Operative Gebarung										
SU 21 / 31	Summe Erträge / Einzahlungen operative Gebarung				0,00	0,00	0,00	0,00	0,00	0,00

		MVAG VC QU			Ergebnisvoranschlag			Finanzierungsvoranschlag		
		EH	FH		VA 2024	VA 2023	RA 2022	VA 2024	VA 2023	RA 2022
1/439000-751000	Kinder- u. Jugendwohlfahrtsumlage	2231	3231	26	56.000,00	43.000,00	40.713,61	56.000,00	43.000,00	40.713,61
1/439000-768100	Förderung Tagesmütter	2234	3234	27			180,00			180,00
SU 22 / 32	Summe Aufwendungen / Auszahlungen operative Gebarung				56.000,00	43.000,00	40.893,61	56.000,00	43.000,00	40.893,61
SA 0 / SA 1	(0) Nettoergebnis (21 - 22) / (1) Geldfluss operative Gebarung (31 - 32)				-56.000,00	-43.000,00	-40.893,61	-56.000,00	-43.000,00	-40.893,61
SA01	Saldo (01) Haushaltsrücklagen (230 - 240)				0,00	0,00	0,00	0,00	0,00	0,00
SA00	Saldo (00) Nettoergebnis nach Haushaltsrücklagen (Saldo 0 + Saldo 01)				-56.000,00	-43.000,00	-40.893,61			
Investive Gebarung										
SU 33	Summe Einzahlungen investive Gebarung							0,00	0,00	0,00
SU 34	Summe Auszahlungen investive Gebarung							0,00	0,00	0,00
SA2	Saldo (2) Geldfluss aus der Investiven Gebarung (33 - 34)							0,00	0,00	0,00
SA3	Saldo (3) Nettofinanzierungssaldo (Saldo 1 + Saldo 2)							-56.000,00	-43.000,00	-40.893,61
Finanzierungstätigkeit										
SU 35	Summe Einzahlungen aus der Finanzierungstätigkeit							0,00	0,00	0,00
SU 36	Summe Auszahlungen aus der Finanzierungstätigkeit							0,00	0,00	0,00
SA4	Saldo (4) Geldfluss aus der Finanzierungstätigkeit (35 - 36)							0,00	0,00	0,00
SA5	Saldo (5) Geldfluss aus der voranschlagswirksamen Gebarung (Saldo 3 + Saldo 4)							-56.000,00	-43.000,00	-40.893,61
45	Sozialpolitische Maßnahmen									
450	Ausgleichszahlungen									
450000	Ausgleichszahlungen									
Operative Gebarung										
SU 21 / 31	Summe Erträge / Einzahlungen operative Gebarung				0,00	0,00	0,00	0,00	0,00	0,00
1/450000-768000	Heizkostenzuschuss	2234	3234	27	1.500,00	1.500,00	1.500,00	1.500,00	1.500,00	1.500,00
SU 22 / 32	Summe Aufwendungen / Auszahlungen operative Gebarung				1.500,00	1.500,00	1.500,00	1.500,00	1.500,00	1.500,00
SA 0 / SA 1	(0) Nettoergebnis (21 - 22) / (1) Geldfluss operative Gebarung (31 - 32)				-1.500,00	-1.500,00	-1.500,00	-1.500,00	-1.500,00	-1.500,00
SA01	Saldo (01) Haushaltsrücklagen (230 - 240)				0,00	0,00	0,00	0,00	0,00	0,00
SA00	Saldo (00) Nettoergebnis nach Haushaltsrücklagen (Saldo 0 + Saldo 01)				-1.500,00	-1.500,00	-1.500,00			
Investive Gebarung										
SU 33	Summe Einzahlungen investive Gebarung							0,00	0,00	0,00
SU 34	Summe Auszahlungen investive Gebarung							0,00	0,00	0,00
SA2	Saldo (2) Geldfluss aus der Investiven Gebarung (33 - 34)							0,00	0,00	0,00
SA3	Saldo (3) Nettofinanzierungssaldo (Saldo 1 + Saldo 2)							-1.500,00	-1.500,00	-1.500,00
Finanzierungstätigkeit										
SU 35	Summe Einzahlungen aus der Finanzierungstätigkeit							0,00	0,00	0,00
SU 36	Summe Auszahlungen aus der Finanzierungstätigkeit							0,00	0,00	0,00
SA4	Saldo (4) Geldfluss aus der Finanzierungstätigkeit (35 - 36)							0,00	0,00	0,00

		MVAG VC QU			Ergebnisvoranschlag			Finanzierungsvoranschlag		
		EH	FH		VA 2024	VA 2023	RA 2022	VA 2024	VA 2023	RA 2022
SA5	Saldo (5) Geldfluss aus der voranschlagswirksamen Gebarung (Saldo 3 + Saldo 4)							-1.500,00	-1.500,00	-1.500,00
46	Familienpolitische Maßnahmen									
461	Hausstandsgründung									
461000	Hausstandsgründung									
Operative Gebarung										
SU 21 / 31	Summe Erträge / Einzahlungen operative Gebarung				0,00	0,00	0,00	0,00	0,00	0,00
1/461000-768000	Förderung Hausstandsgründung	2234	3234	27	2.000,00	2.000,00		2.000,00	2.000,00	
SU 22 / 32	Summe Aufwendungen / Auszahlungen operative Gebarung				2.000,00	2.000,00	0,00	2.000,00	2.000,00	0,00
SA 0 / SA 1	(0) Nettoergebnis (21 - 22) / (1) Geldfluss operative Gebarung (31 – 32)				-2.000,00	-2.000,00	0,00	-2.000,00	-2.000,00	0,00
SA01	Saldo (01) Haushaltsrücklagen (230 - 240)				0,00	0,00	0,00	0,00	0,00	0,00
SA00	Saldo (00) Nettoergebnis nach Haushaltsrücklagen (Saldo 0 + Saldo 01)				-2.000,00	-2.000,00	0,00			
Investive Gebarung										
SU 33	Summe Einzahlungen investive Gebarung							0,00	0,00	0,00
SU 34	Summe Auszahlungen investive Gebarung							0,00	0,00	0,00
SA2	Saldo (2) Geldfluss aus der Investiven Gebarung (33 – 34)							0,00	0,00	0,00
SA3	Saldo (3) Nettofinanzierungssaldo (Saldo 1 + Saldo 2)							-2.000,00	-2.000,00	0,00
Finanzierungstätigkeit										
SU 35	Summe Einzahlungen aus der Finanzierungstätigkeit							0,00	0,00	0,00
SU 36	Summe Auszahlungen aus der Finanzierungstätigkeit							0,00	0,00	0,00
SA4	Saldo (4) Geldfluss aus der Finanzierungstätigkeit (35 – 36)							0,00	0,00	0,00
SA5	Saldo (5) Geldfluss aus der voranschlagswirksamen Gebarung (Saldo 3 + Saldo 4)							-2.000,00	-2.000,00	0,00
469	Sonstige Maßnahmen									
469000	Sonstige Maßnahmen									
Operative Gebarung										
SU 21 / 31	Summe Erträge / Einzahlungen operative Gebarung				0,00	0,00	0,00	0,00	0,00	0,00
1/469000-413000	Säuglingswäschepaket	2221	3221	23	1.500,00	1.500,00	1.585,10	1.500,00	1.500,00	1.585,10
SU 22 / 32	Summe Aufwendungen / Auszahlungen operative Gebarung				1.500,00	1.500,00	1.585,10	1.500,00	1.500,00	1.585,10
SA 0 / SA 1	(0) Nettoergebnis (21 - 22) / (1) Geldfluss operative Gebarung (31 – 32)				-1.500,00	-1.500,00	-1.585,10	-1.500,00	-1.500,00	-1.585,10
SA01	Saldo (01) Haushaltsrücklagen (230 - 240)				0,00	0,00	0,00	0,00	0,00	0,00
SA00	Saldo (00) Nettoergebnis nach Haushaltsrücklagen (Saldo 0 + Saldo 01)				-1.500,00	-1.500,00	-1.585,10			
Investive Gebarung										
SU 33	Summe Einzahlungen investive Gebarung							0,00	0,00	0,00
SU 34	Summe Auszahlungen investive Gebarung							0,00	0,00	0,00
SA2	Saldo (2) Geldfluss aus der Investiven Gebarung (33 – 34)							0,00	0,00	0,00
SA3	Saldo (3) Nettofinanzierungssaldo (Saldo 1 + Saldo 2)							-1.500,00	-1.500,00	-1.585,10

	MVAG	VC QU	Ergebnisvoranschlag			Finanzierungsvoranschlag		
			EH	FH	VA 2024	VA 2023	RA 2022	VA 2024
Finanzierungstätigkeit								
SU 35			Summe Einzahlungen aus der Finanzierungstätigkeit			0,00	0,00	0,00
SU 36			Summe Auszahlungen aus der Finanzierungstätigkeit			0,00	0,00	0,00
SA4			Saldo (4) Geldfluss aus der Finanzierungstätigkeit (35 – 36)			0,00	0,00	0,00
SA5			Saldo (5) Geldfluss aus der voranschlagswirksamen Gebarung (Saldo 3 + Saldo 4)			-1.500,00	-1.500,00	-1.585,10
48			Wohnbauförderung					
480			Allgemeine Wohnbauförderung					
480000			Allgemeine Wohnbauförderung					
Operative Gebarung								
SU 21 / 31			Summe Erträge / Einzahlungen operative Gebarung			0,00	0,00	0,00
1/480000-768000			2234	3234	27	20.000,00	20.000,00	8.000,00
SU 22 / 32			Summe Aufwendungen / Auszahlungen operative Gebarung			20.000,00	20.000,00	8.000,00
SA 0 / SA 1			(0) Nettoergebnis (21 - 22) / (1) Geldfluss operative Gebarung (31 – 32)			-20.000,00	-20.000,00	-8.000,00
SA01			Saldo (01) Haushaltsrücklagen (230 - 240)			0,00	0,00	0,00
SA00			Saldo (00) Nettoergebnis nach Haushaltsrücklagen (Saldo 0 + Saldo 01)			-20.000,00	-20.000,00	-8.000,00
Investive Gebarung								
SU 33			Summe Einzahlungen investive Gebarung			0,00	0,00	0,00
SU 34			Summe Auszahlungen investive Gebarung			0,00	0,00	0,00
SA2			Saldo (2) Geldfluss aus der Investiven Gebarung (33 – 34)			0,00	0,00	0,00
SA3			Saldo (3) Nettofinanzierungssaldo (Saldo 1 + Saldo 2)			-20.000,00	-20.000,00	-8.000,00
Finanzierungstätigkeit								
SU 35			Summe Einzahlungen aus der Finanzierungstätigkeit			0,00	0,00	0,00
SU 36			Summe Auszahlungen aus der Finanzierungstätigkeit			0,00	0,00	0,00
SA4			Saldo (4) Geldfluss aus der Finanzierungstätigkeit (35 – 36)			0,00	0,00	0,00
SA5			Saldo (5) Geldfluss aus der voranschlagswirksamen Gebarung (Saldo 3 + Saldo 4)			-20.000,00	-20.000,00	-8.000,00

	MVAG	VC	QU	Ergebnisvoranschlag			Finanzierungsvoranschlag			
				EH	FH	VA 2024	VA 2023	RA 2022	VA 2024	VA 2023
5 Gesundheit										
51	Gesundheitsdienst									
510	Medizinische Bereichsversorgung									
510000	Medizinische Bereichsversorgung									
Operative Gebarung										
SU 21 / 31	Summe Erträge / Einzahlungen operative Gebarung			0,00	0,00	0,00	0,00	0,00	0,00	
1/510000-500000	Bezüge Gemeindearzt	2211	3211	20	10.200,00	9.700,00	9.078,10	10.200,00	9.700,00	9.078,10
1/510000-729000	Sonstige Ausgaben	2225	3225	24	100,00	100,00	4.222,98	100,00	100,00	4.222,98
1/510000-751000	Beitrag an Pensionsverband	2231	3231	26	6.700,00	5.600,00	5.463,63	6.700,00	5.600,00	5.463,63
SU 22 / 32	Summe Aufwendungen / Auszahlungen operative Gebarung				17.000,00	15.400,00	18.764,71	17.000,00	15.400,00	18.764,71
SA 0 / SA 1	(0) Nettoergebnis (21 - 22) / (1) Geldfluss operative Gebarung (31 - 32)				-17.000,00	-15.400,00	-18.764,71	-17.000,00	-15.400,00	-18.764,71
SA01	Saldo (01) Haushaltsrücklagen (230 - 240)				0,00	0,00	0,00	0,00	0,00	0,00
SA00	Saldo (00) Nettoergebnis nach Haushaltsrücklagen (Saldo 0 + Saldo 01)				-17.000,00	-15.400,00	-18.764,71			
Investive Gebarung										
SU 33	Summe Einzahlungen investive Gebarung						0,00	0,00	0,00	
SU 34	Summe Auszahlungen investive Gebarung						0,00	0,00	0,00	
SA2	Saldo (2) Geldfluss aus der Investiven Gebarung (33 - 34)						0,00	0,00	0,00	
SA3	Saldo (3) Nettofinanzierungssaldo (Saldo 1 + Saldo 2)						-17.000,00	-15.400,00	-18.764,71	
Finanzierungstätigkeit										
SU 35	Summe Einzahlungen aus der Finanzierungstätigkeit						0,00	0,00	0,00	
SU 36	Summe Auszahlungen aus der Finanzierungstätigkeit						0,00	0,00	0,00	
SA4	Saldo (4) Geldfluss aus der Finanzierungstätigkeit (35 - 36)						0,00	0,00	0,00	
SA5	Saldo (5) Geldfluss aus der voranschlagswirksamen Gebarung (Saldo 3 + Saldo 4)						-17.000,00	-15.400,00	-18.764,71	
56	Krankenanstalten anderer Rechtsträger									
562	Sprengelbeiträge									
562000	Sprengelbeiträge									
Operative Gebarung										
SU 21 / 31	Summe Erträge / Einzahlungen operative Gebarung				0,00	0,00	0,00	0,00	0,00	0,00
1/562000-752000	Zweckaufwand NÖKAS	2231	3231	26	469.000,00	426.000,00	416.009,74	469.000,00	426.000,00	416.009,74
SU 22 / 32	Summe Aufwendungen / Auszahlungen operative Gebarung				469.000,00	426.000,00	416.009,74	469.000,00	426.000,00	416.009,74
SA 0 / SA 1	(0) Nettoergebnis (21 - 22) / (1) Geldfluss operative Gebarung (31 - 32)				-469.000,00	-426.000,00	-416.009,74	-469.000,00	-426.000,00	-416.009,74
SA01	Saldo (01) Haushaltsrücklagen (230 - 240)				0,00	0,00	0,00	0,00	0,00	0,00
SA00	Saldo (00) Nettoergebnis nach Haushaltsrücklagen (Saldo 0 + Saldo 01)				-469.000,00	-426.000,00	-416.009,74			

	MVAG	VC QU	Ergebnisvoranschlag			Finanzierungsvoranschlag			
			EH	FH	VA 2024	VA 2023	RA 2022	VA 2024	VA 2023
Investive Gebarung									
SU 33		Summe Einzahlungen investive Gebarung					0,00	0,00	0,00
SU 34		Summe Auszahlungen investive Gebarung					0,00	0,00	0,00
SA2		Saldo (2) Geldfluss aus der Investiven Gebarung (33 – 34)					0,00	0,00	0,00
SA3		Saldo (3) Nettofinanzierungssaldo (Saldo 1 + Saldo 2)					-469.000,00	-426.000,00	-416.009,74
Finanzierungstätigkeit									
SU 35		Summe Einzahlungen aus der Finanzierungstätigkeit					0,00	0,00	0,00
SU 36		Summe Auszahlungen aus der Finanzierungstätigkeit					0,00	0,00	0,00
SA4		Saldo (4) Geldfluss aus der Finanzierungstätigkeit (35 – 36)					0,00	0,00	0,00
SA5		Saldo (5) Geldfluss aus der voranschlagswirksamen Gebarung (Saldo 3 + Saldo 4)					-469.000,00	-426.000,00	-416.009,74

		MVAG		VC QU	Ergebnisvoranschlag			Finanzierungsvoranschlag		
		EH	FH		VA 2024	VA 2023	RA 2022	VA 2024	VA 2023	RA 2022
6 Straßen- und Wasserbau, Verkehr										
61	Straßenbau									
612	Gemeindestraßen									
612000	Gemeindestraßen									
Operative Gebarung										
2/612000+808000	Verkauf v. Hausnummerntafel	2116	3116	16	100,00	100,00	83,61	100,00	100,00	83,61
2/612000+811000	Pachtzinse Gemeindestraßen	2115	3115	14	200,00	200,00	1.409,30	200,00	200,00	1.409,30
2/612000+813000	Erträge aus der Auflösung von Investitionszuschüssen (Kapitaltransfers)	2127			9.100,00	1.100,00	1.096,24			
6/612000+829910	Sonstige Erträge ZUFÜHRUNG vom OHH	2116	3116	1 18		195.000,00	41.743,62		195.000,00	41.743,62
6/612000+871000	Bedarfszuweisung	2121	3121	1 33	60.000,00	250.000,00	361.400,00	60.000,00	250.000,00	361.400,00
SU 21 / 31	Summe Erträge / Einzahlungen operative Gebarung				69.400,00	446.400,00	405.732,77	60.300,00	445.300,00	404.636,53
1/612000-400000	Geringwertige Wirtschaftsgüter	2221	3221	23	7.000,00	7.000,00	4.413,49	7.000,00	7.000,00	4.413,49
1/612000-413000	Hausnummerntafel	2221	3221	23	300,00	800,00	151,58	300,00	800,00	151,58
1/612000-452000	Kehrmachine - Treibstoff	2221	3221	23	300,00	300,00		300,00	300,00	
1/612000-600000	E-Mobilität Tankstelle	2222	3222	24	1.200,00	2.100,00	252,78	1.200,00	2.100,00	252,78
1/612000-611000	Instandhaltung Straßen u. Brücken	2224	3224	24	160.000,00	45.000,00	30.135,68	160.000,00	45.000,00	30.135,68
1/612000-616000	Instandhaltung d. Maschinen	2224	3224	24	1.500,00	3.400,00	25,58	1.500,00	3.400,00	25,58
1/612000-680000	Planmäßige Abschreibung	2226			148.400,00	156.400,00	144.859,51			
1/612000-700000	Anerkennungszinse	2223	3223	24	100,00	100,00	43,60	100,00	100,00	43,60
1/612000-729000	Sonstige Ausgaben	2225	3225	24					100,00	
1/612000-729910	Sonstige Aufwendungen f. investive Gebarung	2225	3225	24		195.000,00	41.743,62		195.000,00	41.743,62
SU 22 / 32	Summe Aufwendungen / Auszahlungen operative Gebarung				318.800,00	410.200,00	221.625,84	170.400,00	253.800,00	76.766,33
SA 0 / SA 1	(0) Nettoergebnis (21 - 22) / (1) Geldfluss operative Gebarung (31 - 32)				-249.400,00	36.200,00	184.106,93	-110.100,00	191.500,00	327.870,20
SA01	Saldo (01) Haushaltsrücklagen (230 - 240)				0,00	0,00	0,00	0,00	0,00	0,00
SA00	Saldo (00) Nettoergebnis nach Haushaltsrücklagen (Saldo 0 + Saldo 01)				-249.400,00	36.200,00	184.106,93			
Investive Gebarung										
6/612000+300001	KIP/KIG Zweckzuschuss v Bund		3331	1 33				58.000,00		24.649,85
6/612000+301100	Förderung Radweg		3331	1 33				350.000,00	420.000,00	586.812,37
SU 33	Summe Einzahlungen investive Gebarung							408.000,00	420.000,00	611.462,22
5/612000-004000	Div. Straßenbauvorhaben + Radweg		3412	1 40				550.000,00	600.000,00	992.013,13
1/612000-020000	Ankauf v. Maschinen		3414	2 41				2.500,00	2.500,00	
5/612000-040000	Kommunalmaschinen (E-Auto) + Geräte		3414	1 41						543,60
5/612000-050000	Straßenbeleuchtung		3412	1 40				15.000,00	15.000,00	22.049,11
SU 34	Summe Auszahlungen investive Gebarung							567.500,00	617.500,00	1.014.605,84
SA2	Saldo (2) Geldfluss aus der Investiven Gebarung (33 - 34)							-159.500,00	-197.500,00	-403.143,62

		MVAG VC QU			Ergebnisvoranschlag			Finanzierungsvoranschlag		
		EH	FH		VA 2024	VA 2023	RA 2022	VA 2024	VA 2023	RA 2022
SA3	Saldo (3) Nettofinanzierungssaldo (Saldo 1 + Saldo 2)							-269.600,00	-6.000,00	-75.273,42
Finanzierungstätigkeit										
SU 35	Summe Einzahlungen aus der Finanzierungstätigkeit							0,00	0,00	0,00
SU 36	Summe Auszahlungen aus der Finanzierungstätigkeit							0,00	0,00	0,00
SA4	Saldo (4) Geldfluss aus der Finanzierungstätigkeit (35 – 36)							0,00	0,00	0,00
SA5	Saldo (5) Geldfluss aus der voranschlagswirksamen Gebarung (Saldo 3 + Saldo 4)							-269.600,00	-6.000,00	-75.273,42
63 Schutzwasserbau										
631 Konkurrenzgewässer										
631000 Konkurrenzgewässer										
Operative Gebarung										
SU 21 / 31	Summe Erträge / Einzahlungen operative Gebarung				0,00	0,00	0,00	0,00	0,00	0,00
1/631000-752000	Beiträge an WW-Verband	2231	3231	26	2.800,00	2.400,00	2.236,14	2.800,00	2.400,00	2.236,14
SU 22 / 32	Summe Aufwendungen / Auszahlungen operative Gebarung				2.800,00	2.400,00	2.236,14	2.800,00	2.400,00	2.236,14
SA 0 / SA 1	(0) Nettoergebnis (21 - 22) / (1) Geldfluss operative Gebarung (31 – 32)				-2.800,00	-2.400,00	-2.236,14	-2.800,00	-2.400,00	-2.236,14
SA01	Saldo (01) Haushaltsrücklagen (230 - 240)				0,00	0,00	0,00	0,00	0,00	0,00
SA00	Saldo (00) Nettoergebnis nach Haushaltsrücklagen (Saldo 0 + Saldo 01)				-2.800,00	-2.400,00	-2.236,14			
Investive Gebarung										
SU 33	Summe Einzahlungen investive Gebarung							0,00	0,00	0,00
SU 34	Summe Auszahlungen investive Gebarung							0,00	0,00	0,00
SA2	Saldo (2) Geldfluss aus der Investiven Gebarung (33 – 34)							0,00	0,00	0,00
SA3	Saldo (3) Nettofinanzierungssaldo (Saldo 1 + Saldo 2)							-2.800,00	-2.400,00	-2.236,14
Finanzierungstätigkeit										
SU 35	Summe Einzahlungen aus der Finanzierungstätigkeit							0,00	0,00	0,00
SU 36	Summe Auszahlungen aus der Finanzierungstätigkeit							0,00	0,00	0,00
SA4	Saldo (4) Geldfluss aus der Finanzierungstätigkeit (35 – 36)							0,00	0,00	0,00
SA5	Saldo (5) Geldfluss aus der voranschlagswirksamen Gebarung (Saldo 3 + Saldo 4)							-2.800,00	-2.400,00	-2.236,14
64 Straßenverkehr										
640 Einrichtungen und Maßnahmen nach der Straßenverkehrsordnu										
640000 Einrichtungen und Maßnahmen nach de r Straßenverkehrsordni										
Operative Gebarung										
2/640000+868000	Gemeindestraßenstrafen	2124	3124	16	800,00	800,00	760,00	800,00	800,00	760,00
SU 21 / 31	Summe Erträge / Einzahlungen operative Gebarung				800,00	800,00	760,00	800,00	800,00	760,00
1/640000-400000	Geringwertige Wirtschaftsgüter (GWG)	2221	3221	23	3.500,00	1.500,00	792,92	3.500,00	1.500,00	792,92
SU 22 / 32	Summe Aufwendungen / Auszahlungen operative Gebarung				3.500,00	1.500,00	792,92	3.500,00	1.500,00	792,92

	MVAG	VC QU	Ergebnisvoranschlag			Finanzierungsvoranschlag				
			EH	FH	VA 2024	VA 2023	RA 2022	VA 2024	VA 2023	RA 2022
SA 0 / SA 1		(0) Nettoergebnis (21 - 22) / (1) Geldfluss operative Gebarung (31 – 32)			-2.700,00	-700,00	-32,92	-2.700,00	-700,00	-32,92
SA01		Saldo (01) Haushaltsrücklagen (230 - 240)			0,00	0,00	0,00	0,00	0,00	0,00
SA00		Saldo (00) Nettoergebnis nach Haushaltsrücklagen (Saldo 0 + Saldo 01)			-2.700,00	-700,00	-32,92			
Investive Gebarung										
SU 33		Summe Einzahlungen investive Gebarung						0,00	0,00	0,00
SU 34		Summe Auszahlungen investive Gebarung						0,00	0,00	0,00
SA2		Saldo (2) Geldfluss aus der Investiven Gebarung (33 – 34)						0,00	0,00	0,00
SA3		Saldo (3) Nettofinanzierungssaldo (Saldo 1 + Saldo 2)						-2.700,00	-700,00	-32,92
Finanzierungstätigkeit										
SU 35		Summe Einzahlungen aus der Finanzierungstätigkeit						0,00	0,00	0,00
SU 36		Summe Auszahlungen aus der Finanzierungstätigkeit						0,00	0,00	0,00
SA4		Saldo (4) Geldfluss aus der Finanzierungstätigkeit (35 – 36)						0,00	0,00	0,00
SA5		Saldo (5) Geldfluss aus der voranschlagswirksamen Gebarung (Saldo 3 + Saldo 4)						-2.700,00	-700,00	-32,92
68		Post- und Telekommunikationsdienste								
680		Post- und Telekommunikationsdienste								
680000		Post- und Telekommunikationsdienste								
Operative Gebarung										
SU 21 / 31		Summe Erträge / Einzahlungen operative Gebarung			0,00	0,00	0,00	0,00	0,00	0,00
1/680000-600000		Beleuchtung Telefonzelle 2222 3222 24			200,00	200,00	169,98	200,00	200,00	169,98
SU 22 / 32		Summe Aufwendungen / Auszahlungen operative Gebarung			200,00	200,00	169,98	200,00	200,00	169,98
SA 0 / SA 1		(0) Nettoergebnis (21 - 22) / (1) Geldfluss operative Gebarung (31 – 32)			-200,00	-200,00	-169,98	-200,00	-200,00	-169,98
SA01		Saldo (01) Haushaltsrücklagen (230 - 240)			0,00	0,00	0,00	0,00	0,00	0,00
SA00		Saldo (00) Nettoergebnis nach Haushaltsrücklagen (Saldo 0 + Saldo 01)			-200,00	-200,00	-169,98			
Investive Gebarung										
SU 33		Summe Einzahlungen investive Gebarung						0,00	0,00	0,00
SU 34		Summe Auszahlungen investive Gebarung						0,00	0,00	0,00
SA2		Saldo (2) Geldfluss aus der Investiven Gebarung (33 – 34)						0,00	0,00	0,00
SA3		Saldo (3) Nettofinanzierungssaldo (Saldo 1 + Saldo 2)						-200,00	-200,00	-169,98
Finanzierungstätigkeit										
SU 35		Summe Einzahlungen aus der Finanzierungstätigkeit						0,00	0,00	0,00
SU 36		Summe Auszahlungen aus der Finanzierungstätigkeit						0,00	0,00	0,00
SA4		Saldo (4) Geldfluss aus der Finanzierungstätigkeit (35 – 36)						0,00	0,00	0,00
SA5		Saldo (5) Geldfluss aus der voranschlagswirksamen Gebarung (Saldo 3 + Saldo 4)						-200,00	-200,00	-169,98

	MVAG	VC QU	Ergebnisvoranschlag			Finanzierungsvoranschlag			
			EH	FH	VA 2024	VA 2023	RA 2022	VA 2024	VA 2023
7 Wirtschaftsförderung									
71	Grundlagenverbesserung in der Land- und Forstwirtschaft								
710	Land- und forstwirtschaftlicher Wegebau								
710000	Land- und Forstwirtschaftlicher Weg ebau								
Operative Gebarung									
SU 21 / 31	Summe Erträge / Einzahlungen operative Gebarung				0,00	0,00	0,00	0,00	0,00
1/710000-680000	Planmäßige Abschreibung	2226			5.800,00	5.800,00	10.845,50		
SU 22 / 32	Summe Aufwendungen / Auszahlungen operative Gebarung				5.800,00	5.800,00	10.845,50	0,00	0,00
SA 0 / SA 1	(0) Nettoergebnis (21 - 22) / (1) Geldfluss operative Gebarung (31 - 32)				-5.800,00	-5.800,00	-10.845,50	0,00	0,00
SA01	Saldo (01) Haushaltsrücklagen (230 - 240)				0,00	0,00	0,00	0,00	0,00
SA00	Saldo (00) Nettoergebnis nach Haushaltsrücklagen (Saldo 0 + Saldo 01)				-5.800,00	-5.800,00	-10.845,50		
Investive Gebarung									
SU 33	Summe Einzahlungen investive Gebarung						0,00	0,00	0,00
SU 34	Summe Auszahlungen investive Gebarung						0,00	0,00	0,00
SA2	Saldo (2) Geldfluss aus der Investiven Gebarung (33 - 34)						0,00	0,00	0,00
SA3	Saldo (3) Nettofinanzierungssaldo (Saldo 1 + Saldo 2)						0,00	0,00	0,00
Finanzierungstätigkeit									
SU 35	Summe Einzahlungen aus der Finanzierungstätigkeit						0,00	0,00	0,00
SU 36	Summe Auszahlungen aus der Finanzierungstätigkeit						0,00	0,00	0,00
SA4	Saldo (4) Geldfluss aus der Finanzierungstätigkeit (35 - 36)						0,00	0,00	0,00
SA5	Saldo (5) Geldfluss aus der voranschlagswirksamen Gebarung (Saldo 3 + Saldo 4)						0,00	0,00	0,00
74	Sonstige Förderung der Land- und Forstwirtschaft								
749	Sonstige Einrichtungen und Maßnahmen								
749000	Sonstige Einrichtungen und Maßnahme n								
Operative Gebarung									
SU 21 / 31	Summe Erträge / Einzahlungen operative Gebarung				0,00	0,00	0,00	0,00	0,00
1/749000-755000	Förderung künstliche Befruchtung	2233 3233 27			2.500,00	2.500,00	2.018,00	2.500,00	2.500,00 2.018,00
SU 22 / 32	Summe Aufwendungen / Auszahlungen operative Gebarung				2.500,00	2.500,00	2.018,00	2.500,00	2.500,00 2.018,00
SA 0 / SA 1	(0) Nettoergebnis (21 - 22) / (1) Geldfluss operative Gebarung (31 - 32)				-2.500,00	-2.500,00	-2.018,00	-2.500,00	-2.500,00 -2.018,00
SA01	Saldo (01) Haushaltsrücklagen (230 - 240)				0,00	0,00	0,00	0,00	0,00
SA00	Saldo (00) Nettoergebnis nach Haushaltsrücklagen (Saldo 0 + Saldo 01)				-2.500,00	-2.500,00	-2.018,00		
Investive Gebarung									
SU 33	Summe Einzahlungen investive Gebarung						0,00	0,00	0,00
SU 34	Summe Auszahlungen investive Gebarung						0,00	0,00	0,00

	MVAG	VC QU	Ergebnisvoranschlag			Finanzierungsvoranschlag				
			EH	FH	VA 2024	VA 2023	RA 2022	VA 2024	VA 2023	RA 2022
SA2								0,00	0,00	0,00
SA3								-2.500,00	-2.500,00	-2.018,00
Finanzierungstätigkeit										
SU 35								0,00	0,00	0,00
SU 36								0,00	0,00	0,00
SA4								0,00	0,00	0,00
SA5								-2.500,00	-2.500,00	-2.018,00
75 Förderung der Energiewirtschaft										
751										
751000										
Operative Gebarung										
SU 21 / 31								0,00	0,00	0,00
1/751000-640000								1.000,00	1.000,00	3.600,00
SU 22 / 32								1.000,00	1.000,00	3.600,00
SA 0 / SA 1								-1.000,00	-1.000,00	-3.600,00
SA01								0,00	0,00	0,00
SA00								-1.000,00	-1.000,00	-3.600,00
Investive Gebarung										
SU 33								0,00	0,00	0,00
SU 34								0,00	0,00	0,00
SA2								0,00	0,00	0,00
SA3								-1.000,00	-1.000,00	-3.600,00
Finanzierungstätigkeit										
SU 35								0,00	0,00	0,00
SU 36								0,00	0,00	0,00
SA4								0,00	0,00	0,00
SA5								-1.000,00	-1.000,00	-3.600,00
77 Förderung des Tourismus										
770										
770000										
Operative Gebarung										
SU 21 / 31								0,00	0,00	0,00
1/770000-400000								100,00	100,00	
SU 22 / 32								100,00	100,00	0,00

	MVAG	VC QU	Ergebnisvoranschlag			Finanzierungsvoranschlag				
			EH	FH	VA 2024	VA 2023	RA 2022	VA 2024	VA 2023	RA 2022
SA 0 / SA 1	(0) Nettoergebnis (21 - 22) / (1) Geldfluss operative Gebarung (31 - 32)				-100,00	-100,00	0,00	-100,00	-100,00	0,00
SA01	Saldo (01) Haushaltsrücklagen (230 - 240)				0,00	0,00	0,00	0,00	0,00	0,00
SA00	Saldo (00) Nettoergebnis nach Haushaltsrücklagen (Saldo 0 + Saldo 01)				-100,00	-100,00	0,00			
Investive Gebarung										
SU 33	Summe Einzahlungen investive Gebarung							0,00	0,00	0,00
SU 34	Summe Auszahlungen investive Gebarung							0,00	0,00	0,00
SA2	Saldo (2) Geldfluss aus der Investiven Gebarung (33 - 34)							0,00	0,00	0,00
SA3	Saldo (3) Nettofinanzierungssaldo (Saldo 1 + Saldo 2)							-100,00	-100,00	0,00
Finanzierungstätigkeit										
SU 35	Summe Einzahlungen aus der Finanzierungstätigkeit							0,00	0,00	0,00
SU 36	Summe Auszahlungen aus der Finanzierungstätigkeit							0,00	0,00	0,00
SA4	Saldo (4) Geldfluss aus der Finanzierungstätigkeit (35 - 36)							0,00	0,00	0,00
SA5	Saldo (5) Geldfluss aus der voranschlagswirksamen Gebarung (Saldo 3 + Saldo 4)							-100,00	-100,00	0,00
771	Maßnahmen zur Förderung des Tourismus									
771000	Maßnahmen zur Förderung des Fremdenverkehrs									
Operative Gebarung										
SU 21 / 31	Summe Erträge / Einzahlungen operative Gebarung				0,00	0,00	0,00	0,00	0,00	0,00
1/771000-457000	Prospekte	2221 3221 23				500,00			500,00	
1/771000-610000	Landschaftspflege	2224 3224 24			3.200,00	3.200,00	2.656,37	3.200,00	3.200,00	2.656,37
1/771000-630000	Versandkosten Prospekte	2222 3222 24				100,00	100,00		100,00	100,00
1/771000-723000	Blumenschmuck - Ortsbildpflege	2225 3225 24			6.200,00	6.200,00	3.999,42	6.200,00	6.200,00	3.999,42
1/771000-723100	FVK - Repräsentationen	2225 3225 24			5.400,00	5.400,00	3.189,10	5.400,00	5.400,00	3.189,10
1/771000-757000	Mitgliedsbeiträge an FVK-Vereine	2234 3234 27			9.500,00	5.700,00	5.251,48	9.500,00	5.700,00	5.251,48
SU 22 / 32	Summe Aufwendungen / Auszahlungen operative Gebarung				24.300,00	21.100,00	15.196,37	24.300,00	21.100,00	15.196,37
SA 0 / SA 1	(0) Nettoergebnis (21 - 22) / (1) Geldfluss operative Gebarung (31 - 32)				-24.300,00	-21.100,00	-15.196,37	-24.300,00	-21.100,00	-15.196,37
SA01	Saldo (01) Haushaltsrücklagen (230 - 240)				0,00	0,00	0,00	0,00	0,00	0,00
SA00	Saldo (00) Nettoergebnis nach Haushaltsrücklagen (Saldo 0 + Saldo 01)				-24.300,00	-21.100,00	-15.196,37			
Investive Gebarung										
SU 33	Summe Einzahlungen investive Gebarung							0,00	0,00	0,00
SU 34	Summe Auszahlungen investive Gebarung							0,00	0,00	0,00
SA2	Saldo (2) Geldfluss aus der Investiven Gebarung (33 - 34)							0,00	0,00	0,00
SA3	Saldo (3) Nettofinanzierungssaldo (Saldo 1 + Saldo 2)							-24.300,00	-21.100,00	-15.196,37
Finanzierungstätigkeit										
SU 35	Summe Einzahlungen aus der Finanzierungstätigkeit							0,00	0,00	0,00
SU 36	Summe Auszahlungen aus der Finanzierungstätigkeit							0,00	0,00	0,00
SA4	Saldo (4) Geldfluss aus der Finanzierungstätigkeit (35 - 36)							0,00	0,00	0,00

		MVAG VC QU			Ergebnisvoranschlag			Finanzierungsvoranschlag		
		EH	FH		VA 2024	VA 2023	RA 2022	VA 2024	VA 2023	RA 2022
SA5	Saldo (5) Geldfluss aus der voranschlagswirksamen Gebarung (Saldo 3 + Saldo 4)							-24.300,00	-21.100,00	-15.196,37
78	Förderung von Handel, Gewerbe und Industrie									
782	Wirtschaftspolitische Maßnahmen									
782000	Wirtschaftspolitische Maßnahmen									
Operative Gebarung										
SU 21 / 31	Summe Erträge / Einzahlungen operative Gebarung				0,00	0,00	0,00	0,00	0,00	0,00
1/782000-756000	Förderung Lehrlingsausbildung	2233	3233	27	2.700,00	2.700,00	1.313,43	2.700,00	2.700,00	1.313,43
SU 22 / 32	Summe Aufwendungen / Auszahlungen operative Gebarung				2.700,00	2.700,00	1.313,43	2.700,00	2.700,00	1.313,43
SA 0 / SA 1	(0) Nettoergebnis (21 - 22) / (1) Geldfluss operative Gebarung (31 – 32)				-2.700,00	-2.700,00	-1.313,43	-2.700,00	-2.700,00	-1.313,43
SA01	Saldo (01) Haushaltsrücklagen (230 - 240)				0,00	0,00	0,00	0,00	0,00	0,00
SA00	Saldo (00) Nettoergebnis nach Haushaltsrücklagen (Saldo 0 + Saldo 01)				-2.700,00	-2.700,00	-1.313,43			
Investive Gebarung										
SU 33	Summe Einzahlungen investive Gebarung							0,00	0,00	0,00
SU 34	Summe Auszahlungen investive Gebarung							0,00	0,00	0,00
SA2	Saldo (2) Geldfluss aus der Investiven Gebarung (33 – 34)							0,00	0,00	0,00
SA3	Saldo (3) Nettofinanzierungssaldo (Saldo 1 + Saldo 2)							-2.700,00	-2.700,00	-1.313,43
Finanzierungstätigkeit										
SU 35	Summe Einzahlungen aus der Finanzierungstätigkeit							0,00	0,00	0,00
SU 36	Summe Auszahlungen aus der Finanzierungstätigkeit							0,00	0,00	0,00
SA4	Saldo (4) Geldfluss aus der Finanzierungstätigkeit (35 – 36)							0,00	0,00	0,00
SA5	Saldo (5) Geldfluss aus der voranschlagswirksamen Gebarung (Saldo 3 + Saldo 4)							-2.700,00	-2.700,00	-1.313,43

		MVAG VC QU			Ergebnisvoranschlag			Finanzierungsvoranschlag		
		EH	FH		VA 2024	VA 2023	RA 2022	VA 2024	VA 2023	RA 2022
8 Dienstleistungen										
81	Öffentliche Einrichtungen (soweit nicht dem Abschnitt 85 zuzuordnen)									
813	Müllbeseitigung									
813000	Müllbeseitigung									
Operative Gebarung										
2/813000+816000	Kostenbeitrag GVA	2114	3114	13	15.000,00	18.000,00	15.180,00	15.000,00	18.000,00	15.180,00
SU 21 / 31	Summe Erträge / Einzahlungen operative Gebarung				15.000,00	18.000,00	15.180,00	15.000,00	18.000,00	15.180,00
1/813000-680000	Planmäßige Abschreibung	2226			800,00	800,00	800,00			
1/813000-728000	Müllentsorgung	2225	3225	24	13.000,00	17.000,00	12.897,07	13.000,00	17.000,00	12.897,07
SU 22 / 32	Summe Aufwendungen / Auszahlungen operative Gebarung				13.800,00	17.800,00	13.697,07	13.000,00	17.000,00	12.897,07
SA 0 / SA 1	(0) Nettoergebnis (21 - 22) / (1) Geldfluss operative Gebarung (31 - 32)				1.200,00	200,00	1.482,93	2.000,00	1.000,00	2.282,93
SA01	Saldo (01) Haushaltsrücklagen (230 - 240)				0,00	0,00	0,00	0,00	0,00	0,00
SA00	Saldo (00) Nettoergebnis nach Haushaltsrücklagen (Saldo 0 + Saldo 01)				1.200,00	200,00	1.482,93			
Investive Gebarung										
SU 33	Summe Einzahlungen investive Gebarung							0,00	0,00	0,00
SU 34	Summe Auszahlungen investive Gebarung							0,00	0,00	0,00
SA2	Saldo (2) Geldfluss aus der Investiven Gebarung (33 - 34)							0,00	0,00	0,00
SA3	Saldo (3) Nettofinanzierungssaldo (Saldo 1 + Saldo 2)							2.000,00	1.000,00	2.282,93
Finanzierungstätigkeit										
SU 35	Summe Einzahlungen aus der Finanzierungstätigkeit							0,00	0,00	0,00
SU 36	Summe Auszahlungen aus der Finanzierungstätigkeit							0,00	0,00	0,00
SA4	Saldo (4) Geldfluss aus der Finanzierungstätigkeit (35 - 36)							0,00	0,00	0,00
SA5	Saldo (5) Geldfluss aus der voranschlagswirksamen Gebarung (Saldo 3 + Saldo 4)							2.000,00	1.000,00	2.282,93
814	Straßenreinigung									
814000	Straßenreinigung									
Operative Gebarung										
SU 21 / 31	Summe Erträge / Einzahlungen operative Gebarung				0,00	0,00	0,00	0,00	0,00	0,00
1/814000-459000	Winterdienst - Streumaterial	2221	3221	23	10.000,00	10.000,00	7.414,18	10.000,00	10.000,00	7.414,18
SU 22 / 32	Summe Aufwendungen / Auszahlungen operative Gebarung				10.000,00	10.000,00	7.414,18	10.000,00	10.000,00	7.414,18
SA 0 / SA 1	(0) Nettoergebnis (21 - 22) / (1) Geldfluss operative Gebarung (31 - 32)				-10.000,00	-10.000,00	-7.414,18	-10.000,00	-10.000,00	-7.414,18
SA01	Saldo (01) Haushaltsrücklagen (230 - 240)				0,00	0,00	0,00	0,00	0,00	0,00
SA00	Saldo (00) Nettoergebnis nach Haushaltsrücklagen (Saldo 0 + Saldo 01)				-10.000,00	-10.000,00	-7.414,18			
Investive Gebarung										
SU 33	Summe Einzahlungen investive Gebarung							0,00	0,00	0,00
SU 34	Summe Auszahlungen investive Gebarung							0,00	0,00	0,00

	MVAG	VC	QU	Ergebnisvoranschlag			Finanzierungsvoranschlag			
				EH	FH	VA 2024	VA 2023	RA 2022	VA 2024	VA 2023
SA2								0,00	0,00	0,00
SA3								-10.000,00	-10.000,00	-7.414,18
Finanzierungstätigkeit										
SU 35								0,00	0,00	0,00
SU 36								0,00	0,00	0,00
SA4								0,00	0,00	0,00
SA5								-10.000,00	-10.000,00	-7.414,18
815	Park- und Gartenanlagen, Kinderspielplätze									
815000	Park- und Gartenanlagen, Kinderspie lplätze									
Operative Gebarung										
SU 21 / 31								0,00	0,00	0,00
1/815000-452000				2221	3221	23		1.500,00	1.800,00	1.367,07
1/815000-613000				2224	3224	24		5.000,00	15.000,00	14.277,01
1/815000-680000				2226					1.300,00	1.335,31
1/815000-700000				2223	3223	24		3.500,00	3.500,00	2.765,70
SU 22 / 32								10.000,00	21.600,00	19.745,09
SA 0 / SA 1								-10.000,00	-21.600,00	-19.745,09
SA01								0,00	0,00	0,00
SA00								-10.000,00	-21.600,00	-19.745,09
Investive Gebarung										
SU 33								0,00	0,00	0,00
SU 34								0,00	0,00	0,00
SA2								0,00	0,00	0,00
SA3								-10.000,00	-20.300,00	-18.409,78
Finanzierungstätigkeit										
SU 35								0,00	0,00	0,00
SU 36								0,00	0,00	0,00
SA4								0,00	0,00	0,00
SA5								-10.000,00	-20.300,00	-18.409,78
816	Öffentliche Beleuchtung und öffentliche Uhren									
816000	Öffentliche Beleuchtung und öffentl iche Uhren									
Operative Gebarung										
SU 21 / 31								0,00	0,00	0,00
1/816000-600000				2222	3222	24		30.000,00	42.600,00	16.902,90
1/816000-619000				2224	3224	24		12.000,00	27.000,00	29.787,55

		MVAG VC QU		Ergebnisvoranschlag			Finanzierungsvoranschlag		
		EH	FH	VA 2024	VA 2023	RA 2022	VA 2024	VA 2023	RA 2022
1/816000-680000	Planmäßige Abschreibung	2226		6.400,00	6.400,00	6.404,75			
SU 22 / 32	Summe Aufwendungen / Auszahlungen operative Gebarung			48.400,00	76.000,00	53.095,20	42.000,00	69.600,00	46.690,45
SA 0 / SA 1	(0) Nettoergebnis (21 - 22) / (1) Geldfluss operative Gebarung (31 - 32)			-48.400,00	-76.000,00	-53.095,20	-42.000,00	-69.600,00	-46.690,45
SA01	Saldo (01) Haushaltsrücklagen (230 - 240)			0,00	0,00	0,00	0,00	0,00	0,00
SA00	Saldo (00) Nettoergebnis nach Haushaltsrücklagen (Saldo 0 + Saldo 01)			-48.400,00	-76.000,00	-53.095,20			
Investive Gebarung									
SU 33	Summe Einzahlungen investive Gebarung						0,00	0,00	0,00
SU 34	Summe Auszahlungen investive Gebarung						0,00	0,00	0,00
SA2	Saldo (2) Geldfluss aus der Investiven Gebarung (33 - 34)						0,00	0,00	0,00
SA3	Saldo (3) Nettofinanzierungssaldo (Saldo 1 + Saldo 2)						-42.000,00	-69.600,00	-46.690,45
Finanzierungstätigkeit									
SU 35	Summe Einzahlungen aus der Finanzierungstätigkeit						0,00	0,00	0,00
SU 36	Summe Auszahlungen aus der Finanzierungstätigkeit						0,00	0,00	0,00
SA4	Saldo (4) Geldfluss aus der Finanzierungstätigkeit (35 - 36)						0,00	0,00	0,00
SA5	Saldo (5) Geldfluss aus der voranschlagswirksamen Gebarung (Saldo 3 + Saldo 4)						-42.000,00	-69.600,00	-46.690,45
817	Friedhöfe (einschließlich Einsegnungshallen und Krematorien)								
817000	Friedhöfe (einschließlich Einsegnun gshallen und Krematorien)								
Operative Gebarung									
SU 21 / 31	Summe Erträge / Einzahlungen operative Gebarung			0,00	0,00	0,00	0,00	0,00	0,00
1/817000-613000	Instandhaltung d. Ehrengräber/Kriegerdenkmal	2224	3224 24	400,00	400,00	200,00	400,00	400,00	200,00
SU 22 / 32	Summe Aufwendungen / Auszahlungen operative Gebarung			400,00	400,00	200,00	400,00	400,00	200,00
SA 0 / SA 1	(0) Nettoergebnis (21 - 22) / (1) Geldfluss operative Gebarung (31 - 32)			-400,00	-400,00	-200,00	-400,00	-400,00	-200,00
SA01	Saldo (01) Haushaltsrücklagen (230 - 240)			0,00	0,00	0,00	0,00	0,00	0,00
SA00	Saldo (00) Nettoergebnis nach Haushaltsrücklagen (Saldo 0 + Saldo 01)			-400,00	-400,00	-200,00			
Investive Gebarung									
SU 33	Summe Einzahlungen investive Gebarung						0,00	0,00	0,00
SU 34	Summe Auszahlungen investive Gebarung						0,00	0,00	0,00
SA2	Saldo (2) Geldfluss aus der Investiven Gebarung (33 - 34)						0,00	0,00	0,00
SA3	Saldo (3) Nettofinanzierungssaldo (Saldo 1 + Saldo 2)						-400,00	-400,00	-200,00
Finanzierungstätigkeit									
SU 35	Summe Einzahlungen aus der Finanzierungstätigkeit						0,00	0,00	0,00
SU 36	Summe Auszahlungen aus der Finanzierungstätigkeit						0,00	0,00	0,00
SA4	Saldo (4) Geldfluss aus der Finanzierungstätigkeit (35 - 36)						0,00	0,00	0,00
SA5	Saldo (5) Geldfluss aus der voranschlagswirksamen Gebarung (Saldo 3 + Saldo 4)						-400,00	-400,00	-200,00

		MVAG		VC QU	Ergebnisvoranschlag			Finanzierungsvoranschlag		
		EH	FH		VA 2024	VA 2023	RA 2022	VA 2024	VA 2023	RA 2022
82	Betriebsähnliche Einrichtungen und Betriebe									
820	Wirtschaftshöfe									
820000	Wirtschaftshöfe									
Operative Gebarung										
2/820000+816100	Kostenersätze Bauhof	2114	3114	13	12.800,00	13.500,00	11.400,00	12.800,00	13.500,00	11.400,00
SU 21 / 31	Summe Erträge / Einzahlungen operative Gebarung				12.800,00	13.500,00	11.400,00	12.800,00	13.500,00	11.400,00
1/820000-400000	Geringwertige Wirtschaftsgüter (GWG)	2221	3221	23	7.500,00	5.500,00	5.193,92	7.500,00	5.500,00	5.193,92
1/820000-400100	Geringwertige Anschaffungen Bekleidung	2221	3221	23	2.500,00	1.200,00	798,99	2.500,00	1.200,00	798,99
1/820000-521000	Bezüge der Bediensteten	2211	3211	20	80.000,00	70.900,00	21.340,60	80.000,00	70.900,00	21.340,60
1/820000-582000	DGB Sozialversicherung VB	2212	3212	20	16.600,00	15.100,00	7.622,85	16.600,00	15.100,00	7.622,85
1/820000-582100	DGB Ausgleichsf. VB	2212	3212	20	1.200,00	1.100,00	1.100,00	1.200,00	1.100,00	1.100,00
1/820000-592000	Dotierung von Rückstellungen für Jubiläumszuwendungen	2214			600,00		4.705,95			
1/820000-600000	Stromkosten	2222	3222	24	8.500,00	10.500,00	6.522,50	8.500,00	10.500,00	6.522,50
1/820000-614000	Instandhaltung d. Gebäude	2224	3224	24	5.800,00	5.800,00	2.436,14	5.800,00	5.800,00	2.436,14
1/820000-680000	Planmäßige Abschreibung	2226			5.800,00	5.800,00	5.882,65			
SU 22 / 32	Summe Aufwendungen / Auszahlungen operative Gebarung				128.500,00	115.900,00	55.603,60	122.100,00	110.100,00	45.015,00
SA 0 / SA 1	(0) Nettoergebnis (21 - 22) / (1) Geldfluss operative Gebarung (31 - 32)				-115.700,00	-102.400,00	-44.203,60	-109.300,00	-96.600,00	-33.615,00
SA01	Saldo (01) Haushaltsrücklagen (230 - 240)				0,00	0,00	0,00	0,00	0,00	0,00
SA00	Saldo (00) Nettoergebnis nach Haushaltsrücklagen (Saldo 0 + Saldo 01)				-115.700,00	-102.400,00	-44.203,60			
Investive Gebarung										
SU 33	Summe Einzahlungen investive Gebarung							0,00	0,00	0,00
SU 34	Summe Auszahlungen investive Gebarung							0,00	0,00	0,00
SA2	Saldo (2) Geldfluss aus der Investiven Gebarung (33 - 34)							0,00	0,00	0,00
SA3	Saldo (3) Nettofinanzierungssaldo (Saldo 1 + Saldo 2)							-109.300,00	-96.600,00	-33.615,00
Finanzierungstätigkeit										
SU 35	Summe Einzahlungen aus der Finanzierungstätigkeit							0,00	0,00	0,00
SU 36	Summe Auszahlungen aus der Finanzierungstätigkeit							0,00	0,00	0,00
SA4	Saldo (4) Geldfluss aus der Finanzierungstätigkeit (35 - 36)							0,00	0,00	0,00
SA5	Saldo (5) Geldfluss aus der voranschlagswirksamen Gebarung (Saldo 3 + Saldo 4)							-109.300,00	-96.600,00	-33.615,00

		MVAG		VC QU	Ergebnisvoranschlag			Finanzierungsvoranschlag		
		EH	FH		VA 2024	VA 2023	RA 2022	VA 2024	VA 2023	RA 2022
84	Liegenschaften, Wohn- und Geschäftsgebäude									
840	Grundbesitz									
840000	Grundbesitz									
Operative Gebarung										
6/840000+899000	Entnahmen aus Verrechnungsrücklagen zwischen operativer Gebarung und Projekten	2116		1	30.000,00					
SU 21 / 31	Summe Erträge / Einzahlungen operative Gebarung				30.000,00	0,00	0,00	0,00	0,00	0,00
SU 22 / 32	Summe Aufwendungen / Auszahlungen operative Gebarung				0,00	0,00	0,00	0,00	0,00	0,00
SA 0 / SA 1	(0) Nettoergebnis (21 - 22) / (1) Geldfluss operative Gebarung (31 - 32)				30.000,00	0,00	0,00	0,00	0,00	0,00
SA01	Saldo (01) Haushaltsrücklagen (230 - 240)				0,00	0,00	0,00	0,00	0,00	0,00
SA00	Saldo (00) Nettoergebnis nach Haushaltsrücklagen (Saldo 0 + Saldo 01)				30.000,00	0,00	0,00			
Investive Gebarung										
SU 33	Summe Einzahlungen investive Gebarung							0,00	0,00	0,00
5/840000-001000	Unbebaute Grundstücke		3412	1				30.000,00		
SU 34	Summe Auszahlungen investive Gebarung							30.000,00	0,00	0,00
SA2	Saldo (2) Geldfluss aus der Investiven Gebarung (33 - 34)							-30.000,00	0,00	0,00
SA3	Saldo (3) Nettofinanzierungssaldo (Saldo 1 + Saldo 2)							-30.000,00	0,00	0,00
Finanzierungstätigkeit										
SU 35	Summe Einzahlungen aus der Finanzierungstätigkeit							0,00	0,00	0,00
SU 36	Summe Auszahlungen aus der Finanzierungstätigkeit							0,00	0,00	0,00
SA4	Saldo (4) Geldfluss aus der Finanzierungstätigkeit (35 - 36)							0,00	0,00	0,00
SA5	Saldo (5) Geldfluss aus der voranschlagswirksamen Gebarung (Saldo 3 + Saldo 4)							-30.000,00	0,00	0,00
85	Betriebe mit marktbestimmter Tätigkeit									
850	Betriebe der Wasserversorgung									
850000	Betriebe der Wasserversorgung									
Operative Gebarung										
2/850000+803000	Veräußerungen von technischen Anlagen, Fahrzeugen und Maschinen	2116		31	15.000,00	15.000,00				
2/850000+813000	Erträge aus der Auflösung von Investitionszuschüssen (Kapitaltransfers)	2127			14.700,00	14.300,00	14.225,52			
2/850000+816000	Kostenersätze WVA 20 %	2114	3114	13	800,00	1.500,00	1.020,00	800,00	1.500,00	1.020,00
6/850000+829910	Zuführung aus der operativen Gebarung	2116	3116	1 18						137.062,96
2/850000+852100	Bereitstellungsgebühr 10 %	2113	3113	12	58.000,00	51.500,00	51.618,77	58.000,00	51.500,00	52.249,93
2/850000+852200	Wasserbezugsgebühr 10 %	2113	3113	12	163.500,00	190.000,00	160.867,95	163.500,00	190.000,00	159.841,12
2/850000+860000	Bauzinszuschüsse Bund KPC	2121	3121	15	8.200,00	7.800,00	7.450,85	8.200,00	7.800,00	7.450,85

		MVAG		VC QU	Ergebnisvoranschlag			Finanzierungsvoranschlag			
		EH	FH		VA 2024	VA 2023	RA 2022	VA 2024	VA 2023	RA 2022	
6/850000+899000	Entnahmen aus Verrechnungsrücklagen zwischen operativer Gebarung und Projekten	2116		1	470.000,00						
SU 21 / 31	Summe Erträge / Einzahlungen operative Gebarung				730.200,00	280.100,00	372.246,05	230.500,00	250.800,00	357.624,86	
1/850000-400000	Geringw. Anschaffungen - Bekleidung 20 %	2221	3221	23	2.000,00	1.200,00	234,31	2.000,00	1.200,00	234,31	
1/850000-400100	Geringwertige Wirtschaftsgüter (GWG)	2221	3221	23	8.000,00	15.000,00	3.609,22	8.000,00	15.000,00	3.609,22	
1/850000-413000	Wasserankauf WLV 10 %	2221	3221	23	14.000,00	5.000,00	6.998,00	14.000,00	5.000,00	6.998,00	
1/850000-452000	WVA-Fahrzeuge Treibstoff	2221	3221	23	7.200,00	5.200,00	6.079,49	7.200,00	5.200,00	6.079,49	
1/850000-511000	Bezüge der Bediensteten	2211	3211	20	121.600,00	110.500,00	73.957,95	121.600,00	110.500,00	73.957,95	
1/850000-582000	DGB Sozialvers.	2212	3212	20	26.700,00	24.300,00	22.483,59	26.700,00	24.300,00	22.483,59	
1/850000-582100	DGB Ausgleichsf.	2212	3212	20	4.800,00	4.400,00	2.992,53	4.800,00	4.400,00	2.992,53	
1/850000-588000	Kommunalsteuer	2212	3212	20	3.400,00	3.200,00	3.141,19	3.400,00	3.200,00	3.141,19	
1/850000-591000	Dotierung von Rückstellungen für Abfertigungen	2214			2.100,00	700,00	778,01				
1/850000-592000	Dotierung von Rückstellungen für Jubiläumszuwendungen	2214			1.200,00	1.200,00	2.900,34				
1/850000-600000	Stromkosten	2222	3222	24	30.000,00	73.500,00	36.237,15	30.000,00	73.500,00	36.237,15	
1/850000-612000	Instandhaltung d. Anlage - Elektrik	2224	3224	24	13.000,00	20.000,00	12.778,50	13.000,00	20.000,00	12.778,50	
1/850000-613000	Instandhaltung d. Anlage - Material	2224	3224	24	47.000,00	60.000,00	41.670,97	47.000,00	60.000,00	41.670,97	
1/850000-614000	Instandhaltung d. Gebäude	2224	3224	24	2.800,00	2.800,00	109,27	2.800,00	2.800,00	109,27	
1/850000-617000	Instandhaltung d. Fahrzeuge	2224	3224	24	5.100,00	5.000,00	12.469,01	5.100,00	5.000,00	12.469,01	
1/850000-618000	Instandhaltung d. Wasserzähler	2224	3224	24	7.200,00	4.100,00	2.170,00	7.200,00	4.100,00	2.170,00	
1/850000-619000	Instandhaltung Sonderanlagen - Rohrnetz	2224	3224	24	40.000,00	40.000,00	37.664,60	40.000,00	40.000,00	37.664,60	
1/850000-631000	Telefongebühren	2222	3222	24	300,00	300,00	296,57	300,00	300,00	296,57	
1/850000-670000	Versicherungen	2222	3222	24	4.600,00	3.600,00	3.647,60	4.600,00	3.600,00	3.647,60	
1/850000-680000	Planmäßige Abschreibung	2226			92.700,00	89.000,00	87.314,81				
1/850000-700000	Anerkennungszinse	2223	3223	24	100,00	100,00	7,27	100,00	100,00	7,27	
1/850000-710000	KFZ-Steuer	2225	3225	24	100,00	100,00	135,00	100,00	100,00	135,00	
1/850000-711000	Gebrauchsabgabe	2225	3225	24	13.400,00	13.400,00	12.760,77	13.400,00	13.400,00	12.760,77	
1/850000-720000	Verwaltungsaufwand	2225	3225	24	5.400,00	5.300,00	5.050,00	5.400,00	5.300,00	5.050,00	
1/850000-720100	Ersatzleistungen Bauhof	2225	3225	24	2.400,00	2.400,00	2.200,00	2.400,00	2.400,00	2.200,00	
1/850000-728000	Prüfungskosten	2225	3225	24	3.400,00	3.400,00	4.890,00	3.400,00	3.400,00	4.890,00	
1/850000-729000	Sonstige Ausgaben	2225	3225	24	1.400,00	1.400,00	1.200,82	1.400,00	1.400,00	1.200,82	
1/850000-729910	Sonstige Aufwendungen f. investive Gebarung	2225	3225	24			137.062,96			137.062,96	
1/850000-799000	Zuweisungen an Verrechnungsrücklagen zwischen operativer Gebarung und Projekten	2225			470.000,00						
SU 22 / 32	Summe Aufwendungen / Auszahlungen operative Gebarung				929.900,00	495.100,00	520.839,93	363.900,00	404.200,00	429.846,77	
SA 0 / SA 1	(0) Nettoergebnis (21 - 22) / (1) Geldfluss operative Gebarung (31 - 32)				-199.700,00	-215.000,00	-148.593,88	-133.400,00	-153.400,00	-72.221,91	

		MVAG		VC QU	Ergebnisvoranschlag			Finanzierungsvoranschlag		
		EH	FH		VA 2024	VA 2023	RA 2022	VA 2024	VA 2023	RA 2022
SA01	Saldo (01) Haushaltsrücklagen (230 - 240)				0,00	0,00	0,00	0,00	0,00	0,00
SA00	Saldo (00) Nettoergebnis nach Haushaltsrücklagen (Saldo 0 + Saldo 01)				-199.700,00	-215.000,00	-148.593,88			
Investive Gebarung										
2/850000+300000	KPC Förderung		3331	33				13.700,00	8.900,00	9.227,88
2/850000+307000	Wasseranschlussgebühr		3334	34				10.000,00	10.000,00	38.394,03
2/850000+803000	Veräußerungen von technischen Anlagen, Fahrzeugen und Maschinen		3314	31				15.000,00	15.000,00	
SU 33	Summe Einzahlungen investive Gebarung							38.700,00	33.900,00	47.621,91
1/850000-006000	Erweiterung der WVA 20 %		3412	2 40				5.000,00	5.000,00	7.135,93
5/850000-010110	Errichtung Wasserleitung + Sanierung Wasserbehälter		3413	1 40				400.000,00	200.000,00	137.062,96
1/850000-020000	Maschinen und maschinelle Anlagen		3414	2 41				5.000,00	5.000,00	
5/850000-040000	Fahrzeuge		3414	1 41					42.000,00	
1/850000-042000	Wasserzähler-Neuanschaffung 20 %		3415	2 41				1.200,00	1.200,00	
5/850000-042000	Amts-, Betriebs- und Geschäftsausstattung		3415	1				70.000,00		
1/850000-050000	Sonderanlagen 20 %		3412	2 40				12.000,00	5.000,00	3.917,00
SU 34	Summe Auszahlungen investive Gebarung							493.200,00	258.200,00	148.115,89
SA2	Saldo (2) Geldfluss aus der Investiven Gebarung (33 – 34)							-454.500,00	-224.300,00	-100.493,98
SA3	Saldo (3) Nettofinanzierungssaldo (Saldo 1 + Saldo 2)							-587.900,00	-377.700,00	-172.715,89
Finanzierungstätigkeit										
SU 35	Summe Einzahlungen aus der Finanzierungstätigkeit							0,00	0,00	0,00
SU 36	Summe Auszahlungen aus der Finanzierungstätigkeit							0,00	0,00	0,00
SA4	Saldo (4) Geldfluss aus der Finanzierungstätigkeit (35 – 36)							0,00	0,00	0,00
SA5	Saldo (5) Geldfluss aus der voranschlagswirksamen Gebarung (Saldo 3 + Saldo 4)							-587.900,00	-377.700,00	-172.715,89
851	Betriebe der Abwasserbeseitigung									
851000	Betriebe der Abwasserbeseitigung									
Operative Gebarung										
2/851000+808100	Stromverkauf - OEMAG+EZN	2116	3116	16	22.900,00	45.600,00	43.236,85	22.900,00	45.600,00	43.236,85
2/851000+813000	Erträge aus der Auflösung von Investitionszuschüssen (Kapitaltransfers)		2127		186.100,00	185.700,00	185.535,50			
2/851000+816100	Sonstige Einnahmen - Kostenersätze 10 %	2114	3114	13	2.500,00	2.500,00	1.108,00	2.500,00	2.500,00	1.108,00
6/851000+829910	Zuführung vom operativen HH	2116	3116	1 18			95.147,13			95.147,13
2/851000+852100	Kanalbenutzungsgebühr 10 %	2113	3113	12	350.000,00	345.000,00	344.445,82	350.000,00	345.000,00	346.297,55
2/851000+852200	Kanalbenutzungsgebühr Wienerwald	2113	3113	12	73.300,00	65.000,00	67.771,80	73.300,00	65.000,00	67.771,80
2/851000+860000	Bauzinszuschüsse Bund KPC	2121	3121	15	284.900,00	286.300,00	280.088,86	284.900,00	286.300,00	280.088,86

		MVAG		VC QU	Ergebnisvoranschlag			Finanzierungsvoranschlag			
		EH	FH		VA 2024	VA 2023	RA 2022	VA 2024	VA 2023	RA 2022	
6/851000+899000	Entnahmen aus Verrechnungsrücklagen zwischen operativer Gebarung und Projekten	2116		1	178.000,00						
SU 21 / 31	Summe Erträge / Einzahlungen operative Gebarung				1.097.700,00	930.100,00	1.017.333,96	733.600,00	744.400,00	833.650,19	
1/851000-400000	Geringw. Anschaffungen - Bekleidung 20 %	2221	3221	23	2.000,00	800,00	638,77	2.000,00	800,00	638,77	
1/851000-400100	Geringwertige Wirtschaftsgüter (GWG)	2221	3221	23	5.000,00	5.000,00	2.141,06	5.000,00	5.000,00	2.141,06	
1/851000-452000	ABA-Fahrzeuge - Treibstoff	2221	3221	23	7.500,00	6.000,00	4.922,06	7.500,00	6.000,00	4.922,06	
1/851000-511000	Bezüge des Klärwärters	2211	3211	20	72.700,00	66.100,00	61.228,38	72.700,00	66.100,00	61.228,38	
1/851000-582000	DGB Sozialvers.	2212	3212	20	15.600,00	14.200,00	13.153,99	15.600,00	14.200,00	13.153,99	
1/851000-582100	DGB Ausgleichsf.	2212	3212	20	2.900,00	2.600,00	2.432,01	2.900,00	2.600,00	2.432,01	
1/851000-588000	Kommunalsteuer	2212	3212	20	2.000,00	1.900,00	1.954,34	2.000,00	1.900,00	1.954,34	
1/851000-591000	Dotierung von Rückstellungen für Abfertigungen	2214			2.100,00	700,00	778,00				
1/851000-600000	Stromkosten	2222	3222	24	84.000,00	120.000,00	38.812,18	84.000,00	120.000,00	38.812,18	
1/851000-600100	Stromkosten - RÜB	2222	3222	24	400,00	200,00	403,29	400,00	200,00	403,29	
1/851000-617000	Instandhaltung d. Fahrzeuge	2224	3224	24	6.000,00	6.000,00	4.417,33	6.000,00	6.000,00	4.417,33	
1/851000-619000	Instandhaltung d. ABA	2224	3224	24	70.000,00	85.000,00	60.653,54	70.000,00	85.000,00	60.653,54	
1/851000-619100	Sonderanlagen - Kanalräumung	2224	3224	24	16.000,00	6.000,00	10.182,51	16.000,00	6.000,00	10.182,51	
1/851000-631000	Telefongebühren	2222	3222	24	2.200,00	2.200,00	2.185,76	2.200,00	2.200,00	2.185,76	
1/851000-650000	Kreditzinsen	2241	3241	25	4.700,00	8.100,00	11.070,49	4.700,00	8.100,00	11.070,49	
1/851000-670000	Versicherungen	2222	3222	24	3.200,00	2.800,00	2.223,78	3.200,00	2.800,00	2.223,78	
1/851000-680000	Planmäßige Abschreibung	2226			332.500,00	332.100,00	332.286,74				
1/851000-710000	KFZ-Steuer	2225	3225	24	100,00	100,00	135,00	100,00	100,00	135,00	
1/851000-710001	Öffentliche Abgaben, ohne Gebühren gemäß FAG	2225	3225	24		500,00	539,00		500,00	539,00	
1/851000-711000	Gebrauchsabgabe	2225	3225	24	9.900,00	9.900,00	9.408,93	9.900,00	9.900,00	9.408,93	
1/851000-720000	Verwaltungsaufwand	2225	3225	24	15.000,00	15.000,00	7.050,00	15.000,00	15.000,00	7.050,00	
1/851000-720100	Ersatzleistungen Bauhof	2225	3225	24	8.000,00	8.000,00	8.000,00	8.000,00	8.000,00	8.000,00	
1/851000-728000	Klärschlamm Entsorgung + Kanalräumung	2225	3225	24	35.000,00	34.100,00	34.032,00	35.000,00	34.100,00	34.032,00	
1/851000-728100	Prüfungskosten	2225	3225	24	3.800,00	3.800,00	957,00	3.800,00	3.800,00	957,00	
1/851000-729910	Sonstige Aufwendungen f. investive Gebarung	2225	3225	24			95.147,13			95.147,13	
1/851000-752000	Beiträge an Abwässerverbände	2231	3231	26	400,00	400,00	330,83	400,00	400,00	330,83	
1/851000-799000	Zuweisungen an Verrechnungsrücklagen zwischen operativer Gebarung und Projekten	2225			178.000,00						
SU 22 / 32	Summe Aufwendungen / Auszahlungen operative Gebarung				879.000,00	731.500,00	705.084,12	366.400,00	398.700,00	372.019,38	
SA 0 / SA 1	(0) Nettoergebnis (21 - 22) / (1) Geldfluss operative Gebarung (31 - 32)				218.700,00	198.600,00	312.249,84	367.200,00	345.700,00	461.630,81	
SA01	Saldo (01) Haushaltsrücklagen (230 - 240)				0,00	0,00	0,00	0,00	0,00	0,00	
SA00	Saldo (00) Nettoergebnis nach Haushaltsrücklagen (Saldo 0 + Saldo 01)				218.700,00	198.600,00	312.249,84				

		MVAG		VC QU	Ergebnisvoranschlag			Finanzierungsvoranschlag		
		EH	FH		VA 2024	VA 2023	RA 2022	VA 2024	VA 2023	RA 2022
Investive Gebarung										
2/851000+300000	KPC Förderung		3331	33				96.000,00	103.000,00	109.821,42
2/851000+307000	Kanaleinmündungsgebühr		3334	34				15.000,00	15.000,00	64.297,42
SU 33	Summe Einzahlungen investive Gebarung							111.000,00	118.000,00	174.118,84
5/851000-004000	Wasser- und Abwasserbauten und -anlagen		3412	1 40				178.000,00		95.147,13
1/851000-006000	Erweiterung 20 %		3412	2 40				10.000,00	10.000,00	10.149,91
SU 34	Summe Auszahlungen investive Gebarung							188.000,00	10.000,00	105.297,04
SA2	Saldo (2) Geldfluss aus der Investiven Gebarung (33 – 34)							-77.000,00	108.000,00	68.821,80
SA3	Saldo (3) Nettofinanzierungssaldo (Saldo 1 + Saldo 2)							290.200,00	453.700,00	530.452,61
Finanzierungstätigkeit										
SU 35	Summe Einzahlungen aus der Finanzierungstätigkeit							0,00	0,00	0,00
1/851000-344000	Tilgung Darlehen WWF (Bund)		3611	64				1.300,00	38.400,00	37.902,54
1/851000-346100	Tilgung Darlehen BA04 - Erste Bank		3614	65				82.000,00	81.500,00	80.640,55
1/851000-346200	Tilgung Darlehen BA03 - PSK		3614	65				82.000,00	78.000,00	79.165,11
1/851000-346300	Tilgung Darlehen BA03 - Sparkasse		3614	65				41.800,00	83.600,00	82.903,06
1/851000-346400	Tilgung Darlehen BA05 - Sparkasse		3614	65				54.000,00	53.600,00	53.010,82
SU 36	Summe Auszahlungen aus der Finanzierungstätigkeit							261.100,00	335.100,00	333.622,08
SA4	Saldo (4) Geldfluss aus der Finanzierungstätigkeit (35 – 36)							-261.100,00	-335.100,00	-333.622,08
SA5	Saldo (5) Geldfluss aus der voranschlagswirksamen Gebarung (Saldo 3 + Saldo 4)							29.100,00	118.600,00	196.830,53
853	Betriebe für die Errichtung und Verwaltung von Wohn- und Ges									
853000	Betriebe für die Einrichtung und Verwaltung von Wohn- und Ge									
Operative Gebarung										
2/853000+811000	Mieten	2115	3115	14	113.700,00	112.000,00	114.198,17	113.700,00	112.000,00	114.198,17
2/853000+811100	Betriebskosten	2115	3115	14	26.000,00	25.000,00	24.030,26	26.000,00	25.000,00	24.030,26
2/853000+813000	Erträge aus der Auflösung von Investitionszuschüssen (Kapitaltransfers)	2127			100,00	100,00	31,25			
SU 21 / 31	Summe Erträge / Einzahlungen operative Gebarung				139.800,00	137.100,00	138.259,68	139.700,00	137.000,00	138.228,43
1/853000-454000	Reinigung	2221	3221	23	7.500,00	6.200,00	6.245,00	7.500,00	6.200,00	6.245,00
1/853000-511000	Bezüge der Bediensteten	2211	3211	20	9.100,00	8.300,00	7.600,00	9.100,00	8.300,00	7.600,00
1/853000-582000	DGB Sozialvers.	2212	3212	20	2.000,00	1.800,00	1.600,00	2.000,00	1.800,00	1.600,00
1/853000-582100	DGB Ausgleichsf.	2212	3212	20	1.500,00	1.400,00	800,00	1.500,00	1.400,00	800,00
1/853000-600000	Stromkosten	2222	3222	24	8.000,00	15.000,00	6.449,00	8.000,00	15.000,00	6.449,00
1/853000-600100	Fernwärme Miethäuser	2222	3222	24	6.100,00	17.500,00	3.579,95	6.100,00	17.500,00	3.579,95
1/853000-613000	Miethäuser 20 %	2224	3224	24	5.000,00	5.000,00	6.328,82	5.000,00	5.000,00	6.328,82
1/853000-614000	Instandhaltung d. Miethäuser	2224	3224	24	26.000,00	16.000,00	14.862,55	26.000,00	16.000,00	14.862,55
1/853000-670000	Versicherungen (Miethäuser)	2222	3222	24	7.200,00	7.200,00	6.093,66	7.200,00	7.200,00	6.093,66
1/853000-680000	Planmäßige Abschreibung	2226			20.900,00	21.000,00	21.039,59			

		MVAG		VC QU	Ergebnisvoranschlag			Finanzierungsvoranschlag		
		EH	FH		VA 2024	VA 2023	RA 2022	VA 2024	VA 2023	RA 2022
1/853000-698000	Sonstige Wertberichtigungen / Bestandsminderungen am kurzfristigen und langfristigen Vermögen	2226					7.805,02			
1/853000-711000	Gebühren für die Benützung GMD.	2225	3225	24	5.200,00	5.400,00	4.983,37	5.200,00	5.400,00	4.983,37
1/853000-720000	Verwaltungsaufwand	2225	3225	24	6.600,00	6.400,00	5.500,00	6.600,00	6.400,00	5.500,00
1/853000-720100	Ersatzleistungen Bauhof	2225	3225	24	2.400,00	2.200,00	1.200,00	2.400,00	2.200,00	1.200,00
1/853000-729000	Sonstige Ausgaben	2225	3225	24		500,00			500,00	
SU 22 / 32	Summe Aufwendungen / Auszahlungen operative Gebarung				107.500,00	113.900,00	94.086,96	86.600,00	92.900,00	65.242,35
SA 0 / SA 1	(0) Nettoergebnis (21 - 22) / (1) Geldfluss operative Gebarung (31 - 32)				32.300,00	23.200,00	44.172,72	53.100,00	44.100,00	72.986,08
SA01	Saldo (01) Haushaltsrücklagen (230 - 240)				0,00	0,00	0,00	0,00	0,00	0,00
SA00	Saldo (00) Nettoergebnis nach Haushaltsrücklagen (Saldo 0 + Saldo 01)				32.300,00	23.200,00	44.172,72			
Investive Gebarung										
2/853000+300000	KPC Förderung		3331	33						3.000,00
SU 33	Summe Einzahlungen investive Gebarung							0,00	0,00	3.000,00
SU 34	Summe Auszahlungen investive Gebarung							0,00	0,00	0,00
SA2	Saldo (2) Geldfluss aus der Investiven Gebarung (33 - 34)							0,00	0,00	3.000,00
SA3	Saldo (3) Nettofinanzierungssaldo (Saldo 1 + Saldo 2)							53.100,00	44.100,00	75.986,08
Finanzierungstätigkeit										
SU 35	Summe Einzahlungen aus der Finanzierungstätigkeit							0,00	0,00	0,00
SU 36	Summe Auszahlungen aus der Finanzierungstätigkeit							0,00	0,00	0,00
SA4	Saldo (4) Geldfluss aus der Finanzierungstätigkeit (35 - 36)							0,00	0,00	0,00
SA5	Saldo (5) Geldfluss aus der voranschlagswirksamen Gebarung (Saldo 3 + Saldo 4)							53.100,00	44.100,00	75.986,08
87	Wirtschaftliche Unternehmungen									
870	Elektrizitätsversorgung									
870000	Elektrizitätsversorgung									
Operative Gebarung										
SU 21 / 31	Summe Erträge / Einzahlungen operative Gebarung				0,00	0,00	0,00	0,00	0,00	0,00
1/870000-680000	Planmäßige Abschreibung	2226			33.200,00	33.200,00	33.213,33			
SU 22 / 32	Summe Aufwendungen / Auszahlungen operative Gebarung				33.200,00	33.200,00	33.213,33	0,00	0,00	0,00
SA 0 / SA 1	(0) Nettoergebnis (21 - 22) / (1) Geldfluss operative Gebarung (31 - 32)				-33.200,00	-33.200,00	-33.213,33	0,00	0,00	0,00
SA01	Saldo (01) Haushaltsrücklagen (230 - 240)				0,00	0,00	0,00	0,00	0,00	0,00
SA00	Saldo (00) Nettoergebnis nach Haushaltsrücklagen (Saldo 0 + Saldo 01)				-33.200,00	-33.200,00	-33.213,33			
Investive Gebarung										
SU 33	Summe Einzahlungen investive Gebarung							0,00	0,00	0,00
SU 34	Summe Auszahlungen investive Gebarung							0,00	0,00	0,00
SA2	Saldo (2) Geldfluss aus der Investiven Gebarung (33 - 34)							0,00	0,00	0,00

		MVAG		VC QU	Ergebnisvoranschlag			Finanzierungsvoranschlag		
		EH	FH		VA 2024	VA 2023	RA 2022	VA 2024	VA 2023	RA 2022
SA3	Saldo (3) Nettofinanzierungssaldo (Saldo 1 + Saldo 2)							0,00	0,00	0,00
Finanzierungstätigkeit										
SU 35	Summe Einzahlungen aus der Finanzierungstätigkeit							0,00	0,00	0,00
SU 36	Summe Auszahlungen aus der Finanzierungstätigkeit							0,00	0,00	0,00
SA4	Saldo (4) Geldfluss aus der Finanzierungstätigkeit (35 – 36)							0,00	0,00	0,00
SA5	Saldo (5) Geldfluss aus der voranschlagswirksamen Gebarung (Saldo 3 + Saldo 4)							0,00	0,00	0,00

		MVAG VC QU			Ergebnisvoranschlag			Finanzierungsvoranschlag		
		EH	FH		VA 2024	VA 2023	RA 2022	VA 2024	VA 2023	RA 2022
9 Finanzwirtschaft										
90	Gesonderte Verwaltung									
900	Gesonderte Verwaltung									
900000	Gesonderte Verwaltung									
Operative Gebarung										
2/900000+829000	Sonstige Einnahmen	2116	3116	18		100,00			100,00	
SU 21 / 31	Summe Erträge / Einzahlungen operative Gebarung				0,00	100,00	0,00	0,00	100,00	0,00
1/900000-456000	Büromaterial EDV	2221	3221	23	6.600,00	6.100,00	5.990,09	6.600,00	6.100,00	5.990,09
1/900000-616000	Service Buchungsautomat	2224	3224	24	30.000,00	28.000,00	18.693,46	30.000,00	28.000,00	18.693,46
1/900000-640000	Prüfungskosten - Abgabekontrolle	2222	3222	24		100,00			100,00	
SU 22 / 32	Summe Aufwendungen / Auszahlungen operative Gebarung				36.600,00	34.200,00	24.683,55	36.600,00	34.200,00	24.683,55
SA 0 / SA 1	(0) Nettoergebnis (21 - 22) / (1) Geldfluss operative Gebarung (31 - 32)				-36.600,00	-34.100,00	-24.683,55	-36.600,00	-34.100,00	-24.683,55
SA01	Saldo (01) Haushaltsrücklagen (230 - 240)				0,00	0,00	0,00	0,00	0,00	0,00
SA00	Saldo (00) Nettoergebnis nach Haushaltsrücklagen (Saldo 0 + Saldo 01)				-36.600,00	-34.100,00	-24.683,55			
Investive Gebarung										
SU 33	Summe Einzahlungen investive Gebarung							0,00	0,00	0,00
SU 34	Summe Auszahlungen investive Gebarung							0,00	0,00	0,00
SA2	Saldo (2) Geldfluss aus der Investiven Gebarung (33 - 34)							0,00	0,00	0,00
SA3	Saldo (3) Nettofinanzierungssaldo (Saldo 1 + Saldo 2)							-36.600,00	-34.100,00	-24.683,55
Finanzierungstätigkeit										
SU 35	Summe Einzahlungen aus der Finanzierungstätigkeit							0,00	0,00	0,00
SU 36	Summe Auszahlungen aus der Finanzierungstätigkeit							0,00	0,00	0,00
SA4	Saldo (4) Geldfluss aus der Finanzierungstätigkeit (35 - 36)							0,00	0,00	0,00
SA5	Saldo (5) Geldfluss aus der voranschlagswirksamen Gebarung (Saldo 3 + Saldo 4)							-36.600,00	-34.100,00	-24.683,55
91	Kapitalvermögen und Stiftungen ohne eigene Rechtspersönlichkeit									
910	Geldverkehr									
910000	Geldverkehr									
Operative Gebarung										
2/910000+823000	Zinsen der Spareinlagen	2131	3131	14	200,00	200,00	328,15	200,00	200,00	328,15
2/910000+829000	Sonstige Einnahmen	2116	3116	18	100,00	100,00		100,00	100,00	
SU 21 / 31	Summe Erträge / Einzahlungen operative Gebarung				300,00	300,00	328,15	300,00	300,00	328,15
1/910000-659000	Buchungsspesen	2244	3244	24	5.000,00	6.000,00	3.889,34	5.000,00	6.000,00	3.889,34
1/910000-710000	KEST - Giro	2225	3225	24	100,00	100,00		100,00	100,00	

		MVAG VC QU			Ergebnisvoranschlag			Finanzierungsvoranschlag		
		EH	FH		VA 2024	VA 2023	RA 2022	VA 2024	VA 2023	RA 2022
1/910000-729000	Sonstige Ausgaben	2225	3225	24	100,00	100,00		100,00	100,00	
SU 22 / 32	Summe Aufwendungen / Auszahlungen operative Gebarung				5.200,00	6.200,00	3.889,34	5.200,00	6.200,00	3.889,34
SA 0 / SA 1	(0) Nettoergebnis (21 - 22) / (1) Geldfluss operative Gebarung (31 - 32)				-4.900,00	-5.900,00	-3.561,19	-4.900,00	-5.900,00	-3.561,19
SA01	Saldo (01) Haushaltsrücklagen (230 - 240)				0,00	0,00	0,00	0,00	0,00	0,00
SA00	Saldo (00) Nettoergebnis nach Haushaltsrücklagen (Saldo 0 + Saldo 01)				-4.900,00	-5.900,00	-3.561,19			
Investive Gebarung										
SU 33	Summe Einzahlungen investive Gebarung							0,00	0,00	0,00
SU 34	Summe Auszahlungen investive Gebarung							0,00	0,00	0,00
SA2	Saldo (2) Geldfluss aus der Investiven Gebarung (33 - 34)							0,00	0,00	0,00
SA3	Saldo (3) Nettofinanzierungssaldo (Saldo 1 + Saldo 2)							-4.900,00	-5.900,00	-3.561,19
Finanzierungstätigkeit										
SU 35	Summe Einzahlungen aus der Finanzierungstätigkeit							0,00	0,00	0,00
SU 36	Summe Auszahlungen aus der Finanzierungstätigkeit							0,00	0,00	0,00
SA4	Saldo (4) Geldfluss aus der Finanzierungstätigkeit (35 - 36)							0,00	0,00	0,00
SA5	Saldo (5) Geldfluss aus der voranschlagswirksamen Gebarung (Saldo 3 + Saldo 4)							-4.900,00	-5.900,00	-3.561,19
912	Rücklagen (soweit nicht aufteilbar)									
912000	Rücklagen (soweit nicht aufgeteilt)									
Operative Gebarung										
2/912000+823000	Zinsen Rücklagen	2131	3131	14	200,00	300,00	372,67	200,00	300,00	372,67
SU 21 / 31	Summe Erträge / Einzahlungen operative Gebarung				200,00	300,00	372,67	200,00	300,00	372,67
1/912000-710000	KEST - Rücklagen	2225	3225	24	100,00	100,00	93,16	100,00	100,00	93,16
SU 22 / 32	Summe Aufwendungen / Auszahlungen operative Gebarung				100,00	100,00	93,16	100,00	100,00	93,16
SA 0 / SA 1	(0) Nettoergebnis (21 - 22) / (1) Geldfluss operative Gebarung (31 - 32)				100,00	200,00	279,51	100,00	200,00	279,51
2/912000+895001	Entnahmen von allgemeinen Haushaltsrücklagen	2301					75,61			
1/912000-795001	Zuweisung an allgemeine Haushaltsrücklagen	2401					302,46			
SA01	Saldo (01) Haushaltsrücklagen (230 - 240)				0,00	0,00	-226,85	0,00	0,00	0,00
SA00	Saldo (00) Nettoergebnis nach Haushaltsrücklagen (Saldo 0 + Saldo 01)				100,00	200,00	52,66			
Investive Gebarung										
SU 33	Summe Einzahlungen investive Gebarung							0,00	0,00	0,00
SU 34	Summe Auszahlungen investive Gebarung							0,00	0,00	0,00
SA2	Saldo (2) Geldfluss aus der Investiven Gebarung (33 - 34)							0,00	0,00	0,00
SA3	Saldo (3) Nettofinanzierungssaldo (Saldo 1 + Saldo 2)							100,00	200,00	279,51
Finanzierungstätigkeit										
SU 35	Summe Einzahlungen aus der Finanzierungstätigkeit							0,00	0,00	0,00
SU 36	Summe Auszahlungen aus der Finanzierungstätigkeit							0,00	0,00	0,00

		MVAG VC QU			Ergebnisvoranschlag			Finanzierungsvoranschlag		
		EH	FH		VA 2024	VA 2023	RA 2022	VA 2024	VA 2023	RA 2022
SA4	Saldo (4) Geldfluss aus der Finanzierungstätigkeit (35 – 36)							0,00	0,00	0,00
SA5	Saldo (5) Geldfluss aus der voranschlagswirksamen Gebarung (Saldo 3 + Saldo 4)							100,00	200,00	279,51
92	Öffentliche Abgaben									
920	Ausschließliche Gemeindeabgaben									
920000	Ausschließliche Gemeindeabgaben									
	Operative Gebarung									
2/920000+830000	Grundsteuer A	2111	3111	10	9.900,00	10.500,00	10.470,54	9.900,00	10.500,00	10.990,56
2/920000+831000	Grundsteuer B	2111	3111	10	132.000,00	132.000,00	131.703,85	132.000,00	132.000,00	132.799,46
2/920000+833100	Kommunalsteuer	2111	3111	10	184.500,00	149.200,00	176.816,87	184.500,00	149.200,00	176.816,87
2/920000+838000	Hundeabgabe	2111	3111	10	6.400,00	6.200,00	5.782,12	6.400,00	6.200,00	5.782,12
2/920000+841000	Gebrauchsabgabe	2111	3111	10	35.000,00	35.000,00	34.811,55	35.000,00	35.000,00	34.811,55
2/920000+849000	Nebensprüche - Mahngebühren	2111	3111	10	600,00	100,00	419,87	600,00	100,00	1.094,58
2/920000+850000	Aufschließungsbeiträge	2111	3111	10	50.000,00	10.000,00	44.280,36	50.000,00	10.000,00	70.118,18
2/920000+856000	Verwaltungsabgaben	2111	3111	10	2.000,00	2.000,00	3.042,20	2.000,00	2.000,00	3.042,20
SU 21 / 31	Summe Erträge / Einzahlungen operative Gebarung				420.400,00	345.000,00	407.327,36	420.400,00	345.000,00	435.455,52
SU 22 / 32	Summe Aufwendungen / Auszahlungen operative Gebarung				0,00	0,00	0,00	0,00	0,00	0,00
SA 0 / SA 1	(0) Nettoergebnis (21 - 22) / (1) Geldfluss operative Gebarung (31 – 32)				420.400,00	345.000,00	407.327,36	420.400,00	345.000,00	435.455,52
SA01	Saldo (01) Haushaltsrücklagen (230 - 240)				0,00	0,00	0,00	0,00	0,00	0,00
SA00	Saldo (00) Nettoergebnis nach Haushaltsrücklagen (Saldo 0 + Saldo 01)				420.400,00	345.000,00	407.327,36			
	Investive Gebarung									
SU 33	Summe Einzahlungen investive Gebarung							0,00	0,00	0,00
SU 34	Summe Auszahlungen investive Gebarung							0,00	0,00	0,00
SA2	Saldo (2) Geldfluss aus der Investiven Gebarung (33 – 34)							0,00	0,00	0,00
SA3	Saldo (3) Nettofinanzierungssaldo (Saldo 1 + Saldo 2)							420.400,00	345.000,00	435.455,52
	Finanzierungstätigkeit									
SU 35	Summe Einzahlungen aus der Finanzierungstätigkeit							0,00	0,00	0,00
SU 36	Summe Auszahlungen aus der Finanzierungstätigkeit							0,00	0,00	0,00
SA4	Saldo (4) Geldfluss aus der Finanzierungstätigkeit (35 – 36)							0,00	0,00	0,00
SA5	Saldo (5) Geldfluss aus der voranschlagswirksamen Gebarung (Saldo 3 + Saldo 4)							420.400,00	345.000,00	435.455,52
921	Zwischen Ländern und Gemeinden geteilte Abgaben									
921000	Zwischen Ländern und Gemeinden geteilte Abgaben									
	Operative Gebarung									
2/921000+834000	Fremdenverkehrsabgaben	2111	3111	10	29.000,00	20.000,00	11.920,22	29.000,00	20.000,00	11.920,22

		MVAG		VC QU	Ergebnisvoranschlag			Finanzierungsvoranschlag		
		EH	FH		VA 2024	VA 2023	RA 2022	VA 2024	VA 2023	RA 2022
2/921000+861000	Transfers von Landern Bundesautomaten+Wettterminalabgabe (ex bis 2023 Interessentenbeitr./Tourismusabg.)	2121	3121	15	7.500,00	7.500,00	17.275,93	7.500,00	7.500,00	17.275,93
SU 21 / 31	Summe Erträge / Einzahlungen operative Gebarung				36.500,00	27.500,00	29.196,15	36.500,00	27.500,00	29.196,15
SU 22 / 32	Summe Aufwendungen / Auszahlungen operative Gebarung				0,00	0,00	0,00	0,00	0,00	0,00
SA 0 / SA 1	(0) Nettoergebnis (21 - 22) / (1) Geldfluss operative Gebarung (31 - 32)				36.500,00	27.500,00	29.196,15	36.500,00	27.500,00	29.196,15
SA01	Saldo (01) Haushaltsrücklagen (230 - 240)				0,00	0,00	0,00	0,00	0,00	0,00
SA00	Saldo (00) Nettoergebnis nach Haushaltsrücklagen (Saldo 0 + Saldo 01)				36.500,00	27.500,00	29.196,15			
Investive Gebarung										
SU 33	Summe Einzahlungen investive Gebarung							0,00	0,00	0,00
SU 34	Summe Auszahlungen investive Gebarung							0,00	0,00	0,00
SA2	Saldo (2) Geldfluss aus der Investiven Gebarung (33 - 34)							0,00	0,00	0,00
SA3	Saldo (3) Nettofinanzierungssaldo (Saldo 1 + Saldo 2)							36.500,00	27.500,00	29.196,15
Finanzierungstätigkeit										
SU 35	Summe Einzahlungen aus der Finanzierungstätigkeit							0,00	0,00	0,00
SU 36	Summe Auszahlungen aus der Finanzierungstätigkeit							0,00	0,00	0,00
SA4	Saldo (4) Geldfluss aus der Finanzierungstätigkeit (35 - 36)							0,00	0,00	0,00
SA5	Saldo (5) Geldfluss aus der voranschlagswirksamen Gebarung (Saldo 3 + Saldo 4)							36.500,00	27.500,00	29.196,15
925	Ertragsanteile an gemeinschaftlichen Bundesabgaben									
925000	Ertragsanteile an gemeinschaftliche n Bundesabgaben									
Operative Gebarung										
2/925000+859400	Abgabenertragsanteile	2112	3112	11	1.664.000,00	1.596.000,00	1.628.308,33	1.664.000,00	1.596.000,00	1.628.308,33
SU 21 / 31	Summe Erträge / Einzahlungen operative Gebarung				1.664.000,00	1.596.000,00	1.628.308,33	1.664.000,00	1.596.000,00	1.628.308,33
SU 22 / 32	Summe Aufwendungen / Auszahlungen operative Gebarung				0,00	0,00	0,00	0,00	0,00	0,00
SA 0 / SA 1	(0) Nettoergebnis (21 - 22) / (1) Geldfluss operative Gebarung (31 - 32)				1.664.000,00	1.596.000,00	1.628.308,33	1.664.000,00	1.596.000,00	1.628.308,33
SA01	Saldo (01) Haushaltsrücklagen (230 - 240)				0,00	0,00	0,00	0,00	0,00	0,00
SA00	Saldo (00) Nettoergebnis nach Haushaltsrücklagen (Saldo 0 + Saldo 01)				1.664.000,00	1.596.000,00	1.628.308,33			
Investive Gebarung										
SU 33	Summe Einzahlungen investive Gebarung							0,00	0,00	0,00
SU 34	Summe Auszahlungen investive Gebarung							0,00	0,00	0,00
SA2	Saldo (2) Geldfluss aus der Investiven Gebarung (33 - 34)							0,00	0,00	0,00
SA3	Saldo (3) Nettofinanzierungssaldo (Saldo 1 + Saldo 2)							1.664.000,00	1.596.000,00	1.628.308,33
Finanzierungstätigkeit										
SU 35	Summe Einzahlungen aus der Finanzierungstätigkeit							0,00	0,00	0,00
SU 36	Summe Auszahlungen aus der Finanzierungstätigkeit							0,00	0,00	0,00
SA4	Saldo (4) Geldfluss aus der Finanzierungstätigkeit (35 - 36)							0,00	0,00	0,00

		MVAG VC QU			Ergebnisvoranschlag			Finanzierungsvoranschlag		
		EH	FH		VA 2024	VA 2023	RA 2022	VA 2024	VA 2023	RA 2022
SA5	Saldo (5) Geldfluss aus der voranschlagswirksamen Gebarung (Saldo 3 + Saldo 4)							1.664.000,00	1.596.000,00	1.628.308,33
94	Finanzzuweisungen und Zuschüsse									
940	Bedarfszuweisungen									
940000	Bedarfszuweisungen									
Operative Gebarung										
2/940000+861000	Bedarfszuweisung I (Strukturhilfe)	2121	3121	15	103.100,00	91.800,00	131.217,65	103.100,00	91.800,00	131.217,65
SU 21 / 31	Summe Erträge / Einzahlungen operative Gebarung				103.100,00	91.800,00	131.217,65	103.100,00	91.800,00	131.217,65
SU 22 / 32	Summe Aufwendungen / Auszahlungen operative Gebarung				0,00	0,00	0,00	0,00	0,00	0,00
SA 0 / SA 1	(0) Nettoergebnis (21 - 22) / (1) Geldfluss operative Gebarung (31 – 32)				103.100,00	91.800,00	131.217,65	103.100,00	91.800,00	131.217,65
SA01	Saldo (01) Haushaltsrücklagen (230 - 240)				0,00	0,00	0,00	0,00	0,00	0,00
SA00	Saldo (00) Nettoergebnis nach Haushaltsrücklagen (Saldo 0 + Saldo 01)				103.100,00	91.800,00	131.217,65			
Investive Gebarung										
SU 33	Summe Einzahlungen investive Gebarung							0,00	0,00	0,00
SU 34	Summe Auszahlungen investive Gebarung							0,00	0,00	0,00
SA2	Saldo (2) Geldfluss aus der Investiven Gebarung (33 – 34)							0,00	0,00	0,00
SA3	Saldo (3) Nettofinanzierungssaldo (Saldo 1 + Saldo 2)							103.100,00	91.800,00	131.217,65
Finanzierungstätigkeit										
SU 35	Summe Einzahlungen aus der Finanzierungstätigkeit							0,00	0,00	0,00
SU 36	Summe Auszahlungen aus der Finanzierungstätigkeit							0,00	0,00	0,00
SA4	Saldo (4) Geldfluss aus der Finanzierungstätigkeit (35 – 36)							0,00	0,00	0,00
SA5	Saldo (5) Geldfluss aus der voranschlagswirksamen Gebarung (Saldo 3 + Saldo 4)							103.100,00	91.800,00	131.217,65
941	Sonstige Finanzzuweisungen nach dem FAG									
941000	Sonstige Finanzzuweisungen nach dem FAG									
Operative Gebarung										
2/941000+860100	Finanzzuweisungen gem. FAG	2121	3121	15	123.400,00	70.000,00	86.575,00	123.400,00	70.000,00	86.575,00
SU 21 / 31	Summe Erträge / Einzahlungen operative Gebarung				123.400,00	70.000,00	86.575,00	123.400,00	70.000,00	86.575,00
SU 22 / 32	Summe Aufwendungen / Auszahlungen operative Gebarung				0,00	0,00	0,00	0,00	0,00	0,00
SA 0 / SA 1	(0) Nettoergebnis (21 - 22) / (1) Geldfluss operative Gebarung (31 – 32)				123.400,00	70.000,00	86.575,00	123.400,00	70.000,00	86.575,00
SA01	Saldo (01) Haushaltsrücklagen (230 - 240)				0,00	0,00	0,00	0,00	0,00	0,00
SA00	Saldo (00) Nettoergebnis nach Haushaltsrücklagen (Saldo 0 + Saldo 01)				123.400,00	70.000,00	86.575,00			
Investive Gebarung										
SU 33	Summe Einzahlungen investive Gebarung							0,00	0,00	0,00
SU 34	Summe Auszahlungen investive Gebarung							0,00	0,00	0,00
SA2	Saldo (2) Geldfluss aus der Investiven Gebarung (33 – 34)							0,00	0,00	0,00
SA3	Saldo (3) Nettofinanzierungssaldo (Saldo 1 + Saldo 2)							123.400,00	70.000,00	86.575,00

		MVAG VC QU			Ergebnisvoranschlag			Finanzierungsvoranschlag		
		EH	FH		VA 2024	VA 2023	RA 2022	VA 2024	VA 2023	RA 2022
Finanzierungstätigkeit										
SU 35	Summe Einzahlungen aus der Finanzierungstätigkeit							0,00	0,00	0,00
SU 36	Summe Auszahlungen aus der Finanzierungstätigkeit							0,00	0,00	0,00
SA4	Saldo (4) Geldfluss aus der Finanzierungstätigkeit (35 – 36)							0,00	0,00	0,00
SA5	Saldo (5) Geldfluss aus der voranschlagswirksamen Gebarung (Saldo 3 + Saldo 4)							123.400,00	70.000,00	86.575,00
947	Sonstige Zuschüsse der Länder									
947000	Sonstige Zuschüsse der Länder									
Operative Gebarung										
2/947000+861000	Transfers von Ländern, Landesfonds und Landeskammern	2121	3121	15						36.320,37
SU 21 / 31	Summe Erträge / Einzahlungen operative Gebarung				0,00	0,00	36.320,37	0,00	0,00	36.320,37
SU 22 / 32	Summe Aufwendungen / Auszahlungen operative Gebarung				0,00	0,00	0,00	0,00	0,00	0,00
SA 0 / SA 1	(0) Nettoergebnis (21 - 22) / (1) Geldfluss operative Gebarung (31 – 32)				0,00	0,00	36.320,37	0,00	0,00	36.320,37
SA01	Saldo (01) Haushaltsrücklagen (230 - 240)				0,00	0,00	0,00	0,00	0,00	0,00
SA00	Saldo (00) Nettoergebnis nach Haushaltsrücklagen (Saldo 0 + Saldo 01)				0,00	0,00	36.320,37			
Investive Gebarung										
SU 33	Summe Einzahlungen investive Gebarung							0,00	0,00	0,00
SU 34	Summe Auszahlungen investive Gebarung							0,00	0,00	0,00
SA2	Saldo (2) Geldfluss aus der Investiven Gebarung (33 – 34)							0,00	0,00	0,00
SA3	Saldo (3) Nettofinanzierungssaldo (Saldo 1 + Saldo 2)							0,00	0,00	36.320,37
Finanzierungstätigkeit										
SU 35	Summe Einzahlungen aus der Finanzierungstätigkeit							0,00	0,00	0,00
SU 36	Summe Auszahlungen aus der Finanzierungstätigkeit							0,00	0,00	0,00
SA4	Saldo (4) Geldfluss aus der Finanzierungstätigkeit (35 – 36)							0,00	0,00	0,00
SA5	Saldo (5) Geldfluss aus der voranschlagswirksamen Gebarung (Saldo 3 + Saldo 4)							0,00	0,00	36.320,37
98	Haushaltsausgleich									
980	Verrechnung zwischen operativer Gebarung und Projekten									
980000	Verrechnung zwischen operativer Gebarung und Projekten									
Operative Gebarung										
SU 21 / 31	Summe Erträge / Einzahlungen operative Gebarung				0,00	0,00	0,00	0,00	0,00	0,00
1/980000-799000	Zuweisungen an Verrechnungsrücklagen zwischen operativer Gebarung und Projekten	2225			230.000,00					
SU 22 / 32	Summe Aufwendungen / Auszahlungen operative Gebarung				230.000,00	0,00	0,00	0,00	0,00	0,00
SA 0 / SA 1	(0) Nettoergebnis (21 - 22) / (1) Geldfluss operative Gebarung (31 – 32)				-230.000,00	0,00	0,00	0,00	0,00	0,00

	MVAG	VC QU	Ergebnisvoranschlag			Finanzierungsvoranschlag				
			EH	FH	VA 2024	VA 2023	RA 2022	VA 2024	VA 2023	RA 2022
SA01		Saldo (01) Haushaltsrücklagen (230 - 240)			0,00	0,00	0,00	0,00	0,00	0,00
SA00		Saldo (00) Nettoergebnis nach Haushaltsrücklagen (Saldo 0 + Saldo 01)			-230.000,00	0,00	0,00			
Investive Gebarung										
SU 33		Summe Einzahlungen investive Gebarung						0,00	0,00	0,00
SU 34		Summe Auszahlungen investive Gebarung						0,00	0,00	0,00
SA2		Saldo (2) Geldfluss aus der Investiven Gebarung (33 – 34)						0,00	0,00	0,00
SA3		Saldo (3) Nettofinanzierungssaldo (Saldo 1 + Saldo 2)						0,00	0,00	0,00
Finanzierungstätigkeit										
SU 35		Summe Einzahlungen aus der Finanzierungstätigkeit						0,00	0,00	0,00
SU 36		Summe Auszahlungen aus der Finanzierungstätigkeit						0,00	0,00	0,00
SA4		Saldo (4) Geldfluss aus der Finanzierungstätigkeit (35 – 36)						0,00	0,00	0,00
SA5		Saldo (5) Geldfluss aus der voranschlagswirksamen Gebarung (Saldo 3 + Saldo 4)						0,00	0,00	0,00

Haushaltspotential (aufbauend auf der Ergebnisrechnung)

MVAG	Mittelverwendungs- und -aufbringungsgruppen	Mittelaufbringung	Mittelverwendung	Saldo
211	Erträge aus der operativen Verwaltungstätigkeit	4.011.900,00		
212	Erträge aus Transfers	1.187.200,00		
213	Finanzerträge	400,00		
Summe Erträge (SU 21)		5.199.500,00		
2117	Nicht finanzierungswirksame operative Erträge (Auflösung von Rückstellungen und Aktivierte Eigenleistungen)	-48.600,00		
2127	Nicht finanzierungswirksamer Transferertrag (Auflösung von Investitionszuschüssen)	-267.800,00		
2136	Sonstige nicht finanzierungswirksame Finanzerträge (Auflösung von RS Bewertung von Beteiligungen und aktiven Finanzinstrumenten)			
Nicht finanzwirksame Erträge		-316.400,00		
Finanzwirksame Erträge		4.883.100,00		
221	Personalaufwand		967.800,00	
222	Sachaufwand		3.106.800,00	
223	Transferaufwand		1.064.300,00	
224	Finanzaufwand		11.200,00	
Summe Aufwendungen (SU 22)			5.150.100,00	
2214	Nicht finanzierungswirksamer Personalaufwand (Dotierung RS für Abfertigungen, Jubiläum u. nicht konsumierte Urlaube)		-15.000,00	
2226	Nicht finanzierungswirksamer Sachaufwand (inkl. Abschreibungen, Dotierung von RS Prozess, ausstehende Rechnungen)		-820.400,00	
2237	Nicht finanzierungswirksamer Transferaufwand (Dotierungen von RS f. Pensionen)			
2245	Nicht finanzierungswirksamer Finanzaufwand (Wertberichtigungen zu Finanzinstrumenten, Aufwendungen aus der Bewertung von Beteiligungen)			
Nicht finanzwirksame Aufwendungen			-835.400,00	
Finanzwirksame Aufwendungen			4.314.700,00	
Finanzwirksames Ergebnis		4.883.100,00	4.314.700,00	568.400,00

MVAG	Mittelverwendungs- und -aufbringungsgruppen	Mittelaufbringung	Mittelverwendung	Saldo
332	Einzahlungen aus der Rückzahlung von Darlehen sowie gewährten Vorschüssen (ohne 3325 mit Projektcode - Anzahlungen)			
1141	Vorräte (- Veränderung)			
1142	Gegebene Anzahlungen auf Vorräte (- Veränderung)			
1540	Passive Rechnungsabgrenzung			
	Einzahlungen der Kontengruppe 000-089, die keinem Projekt mit Projektcode 1 zugeordnet sind			
	Einzahlungen der Kontengruppe 30, die keinem Projekt mit Projektcode 1 zugeordnet sind	134.700,00		
	- Erträge der Kontogruppe 80 mit Projektcode 1			
2301	Entnahmen von Rücklagen endfälliger Darlehen (Kontengruppe 893)			
Jährliche wiederkehrende Einzahlungen		134.700,00		
36	Auszahlungen aus der Finanzierungstätigkeit (ohne Projektcode 1)		271.100,00	
2401	Zuweisung an Rücklagen endfälliger Darlehen (Kontengruppe 793)			
342	Auszahlungen aus der Gewährung von Darlehen sowie gewährten Vorschüssen (ohne 3425 mit Projektcode - Anzahlungen)			
1141	Vorräte (+ Veränderung)			
1142	Gegebene Anzahlungen auf Vorräte (+ Veränderung)			
1170	Aktive Rechnungsabgrenzung			
	Auszahlungen (Investitionen) der Kontengruppe 000-083, die keinem Projekt mit Projektcode 1 zugeordnet sind		68.700,00	
Jährliche wiederkehrende Auszahlungen			339.800,00	
	Kontengruppe 871, KT der Ergebnisrechnung, mit Projektcode (BZ)	-360.000,00		
Summe Kapitaltransfers der Ergebnisrechnung		-360.000,00		
Jährliches Haushaltspotential		4.657.800,00	4.654.500,00	3.300,00
	Jährliches Haushaltspotential	3.300,00		
	kumuliertes Haushaltspotential zum 31.12.2023 (Vorjahr)	1.400.000,00		
Verfügbares Haushaltspotential		1.403.300,00		

MVAG	Mittelverwendungs- und -aufbringungsgruppen	Mittelaufbringung	Mittelverwendung	Saldo
<i>informativ</i>	im verfügbaren Haushaltspotential enthaltene Bedarfszuweisungen zur Liquiditätssteigerung aus Kontogruppe 871, KT der Ergebnisrechnung ohne Projektcode			
<i>informativ</i>	tatsächlicher Liquiditätsbedarf ohne Rücklagenauflösung (Abgang)	3.300,00		
2401	Zuweisungen an Haushaltsrücklagen (Kontengruppe 794)			
2401	Zuweisungen an Haushaltsrücklagen (Kontengruppe 795)			
Jährliche Aufwände für Rücklagen			0,00	
2301	Entnahmen von Haushaltsrücklagen (Kontengruppe 894)			
2301	Entnahmen von Haushaltsrücklagen (Kontengruppe 895)			
Jährliche RL-Erträge f. Investitionen (finanzw.)		0,00		
Endbestand kumuliertes Haushaltspotential		1.403.300,00	0,00	1.403.300,00
- Zuweisungen und Umbuchungen an investive Vorhaben			878.000,00	-878.000,00
+ Rückführungen und Umbuchungen von investiven Vorhaben				0,00
Endstand kumuliertes Haushaltspotential nach Berücksichtigung von Zuweisungen und Rückführungen investive Vorhaben		1.403.300,00	878.000,00	525.300,00

Nachweis der Investitionstätigkeit

Vorhaben	Vorhabensbezeichnung	RA Vorjahre	VA 2023	VA 2024	Plan 2025	Plan 2026	Plan 2027	Plan 2028	Plan Gesamt (gerundet)
Konto	Bezeichnung								
1029000	ERRICHTUNG GEMEINDEAMT (2022 bis 2099)								
	Auszahlungen - Investitionen - Mittelverwendung	0,00	41.000,00	1.032.000,00	865.000,00	865.000,00	0,00	0,00	2.803.000,00
	Anschaffungs- oder Herstellungskosten	0,00	1.100.000,00	1.032.000,00	865.000,00	865.000,00	0,00	0,00	3.862.000,00
	5/029000-010100 Neubau Gemeindeamt		1.100.000,00	1.032.000,00	865.000,00	865.000,00			3.862.000,00
	Korrektur Auszahlungen VA 2023	0,00	-1.059.000,00	0,00	0,00	0,00	0,00	0,00	-1.059.000,00
	Einzahlungen - Finanzierung - Mittelaufbringung	7.471,00	200.000,00	865.500,00	865.000,00	865.000,00	0,00	0,00	2.803.000,00
	Mittel aus Geldfluss aus der operativen Gebarung	0,00	260.000,00	200.000,00	200.000,00	200.000,00	0,00	0,00	860.000,00
	6/029000+829910 Sonstige Erträge ZUFÜHRUNG vom OHH		260.000,00						260.000,00
	6/029000+899000 Entnahmen aus Verrechnungsrücklagen zwischen operativer Gebarung und Projekten			200.000,00	200.000,00	200.000,00			600.000,00
	Bedarfszuweisungen/KTZ	7.471,00	500.000,00	300.000,00	300.000,00	0,00	0,00	0,00	1.107.500,00
	6/029000+871000 Kapitaltransfers aus Gemeinde-Bedarfszuweisungsmittel	7.471,00	500.000,00	300.000,00	300.000,00				1.107.500,00
	Haushaltsrücklagen/Zahlungsmittelreserven	0,00	340.000,00	65.500,00	365.000,00	565.000,00	0,00	0,00	1.335.500,00
	6/029000+895001 Entnahmen von allgemeinen Haushaltsrücklagen		340.000,00	65.500,00	365.000,00	565.000,00			1.335.500,00
	Sonstige Kapitaltransfers und Subventionen	0,00	0,00	0,00	0,00	100.000,00	0,00	0,00	100.000,00
	6/029000+861000 Transfers von Ländern, Landesfonds und Landeskammern NAFES					100.000,00			100.000,00
	Darlehen/Innere Darlehen	0,00	0,00	300.000,00	0,00	0,00	0,00	0,00	300.000,00
	296/1 Wohnbaudarlehen			300.000,00					300.000,00
	Finanzierungsleasing	0,00	0,00	0,00	0,00	0,00	0,00	0,00	0,00
	Veräußerung langfristiges Vermögen und sonstiges	0,00	0,00	0,00	0,00	0,00	0,00	0,00	0,00
	Korrektur Einzahlungen VA 2023	0,00	-900.000,00	0,00	0,00	0,00	0,00	0,00	-900.000,00
Finanzierungsergebnis 1029000		7.471,00	159.000,00	-166.500,00	0,00	0,00	0,00	0,00	0,00
	<i>inklusive Vorjahre (gerundet)</i>		166.500,00	0,00	0,00	0,00	0,00	0,00	

Vorhaben	Vorhabensbezeichnung	RA Vorjahre	VA 2023	VA 2024	Plan 2025	Plan 2026	Plan 2027	Plan 2028	Plan Gesamt (gerundet)
Konto	Bezeichnung								
1612000	STRASSENBAU + RADWEG (2007 bis 2099)								
	Auszahlungen - Investitionen - Mittelverwendung	1.783.152,91	129.300,00	565.000,00	115.000,00	115.000,00	115.000,00	115.000,00	2.937.500,00
	Anschaffungs- oder Herstellungskosten	1.783.152,91	615.000,00	565.000,00	115.000,00	115.000,00	115.000,00	115.000,00	3.423.200,00
5/612000-004000	Div. Straßenbauvorhaben + Radweg	1.621.654,15	600.000,00	550.000,00	100.000,00	100.000,00	100.000,00	100.000,00	3.171.700,00
5/612000-004010	Vorplatzgestaltung + Straßenverlegung	6.804,00							6.800,00
5/612000-040000	Kommunalmaschinen (E-Auto) + Geräte	8.283,10							8.300,00
5/612000-050000	Straßenbeleuchtung	146.411,66	15.000,00	15.000,00	15.000,00	15.000,00	15.000,00	15.000,00	236.400,00
	Korrektur Auszahlungen VA 2023	0,00	-485.700,00	0,00	0,00	0,00	0,00	0,00	-485.700,00
	Einzahlungen - Finanzierung - Mittelaufbringung	1.898.813,04	110.600,00	468.000,00	115.000,00	115.000,00	115.000,00	115.000,00	2.937.400,00
	Mittel aus Geldfluss aus der operativen Gebarung	446.743,62	195.000,00	0,00	95.000,00	95.000,00	95.000,00	95.000,00	1.021.700,00
6/612000+829910	Sonstige Erträge ZUFÜHRUNG vom OHH	41.743,62	195.000,00						236.700,00
6/612000+829960	Überschuss 2019	405.000,00							405.000,00
6/612000+899000	Entnahmen aus Verrechnungsrücklagen zwischen operativer Gebarung und Projekten				95.000,00	95.000,00	95.000,00	95.000,00	380.000,00
	Bedarfszuweisungen/KTZ	1.423.812,37	670.000,00	410.000,00	20.000,00	20.000,00	20.000,00	20.000,00	2.583.800,00
6/612000+301100	Förderung Radweg	586.812,37	420.000,00	350.000,00					1.356.800,00
6/612000+871000	Bedarfszuweisung	837.000,00	250.000,00	60.000,00	20.000,00	20.000,00	20.000,00	20.000,00	1.227.000,00
	Haushaltsrücklagen/Zahlungsmittelreserven	0,00	0,00	0,00	0,00	0,00	0,00	0,00	0,00
	Sonstige Kapitaltransfers und Subventionen	28.257,05	0,00	58.000,00	0,00	0,00	0,00	0,00	86.300,00
6/612000+300000	Kapitaltransfers von Bund, Bundesfonds und Bundeskammern	3.607,20							3.600,00
6/612000+300001	KIP/KIG Zweckzuschuss v Bund	24.649,85		58.000,00					82.600,00
	Darlehen/Innere Darlehen	0,00	0,00	0,00	0,00	0,00	0,00	0,00	0,00
	Finanzierungsleasing	0,00	0,00	0,00	0,00	0,00	0,00	0,00	0,00
	Veräußerung langfristiges Vermögen und sonstiges	0,00	0,00	0,00	0,00	0,00	0,00	0,00	0,00
	Korrektur Einzahlungen VA 2023	0,00	-754.400,00	0,00	0,00	0,00	0,00	0,00	-754.400,00
Finanzierungsergebnis 1612000		115.660,13	-18.700,00	-97.000,00	0,00	0,00	0,00	0,00	0,00
	<i>inklusive Vorjahre (gerundet)</i>		97.000,00	0,00	0,00	0,00	0,00	0,00	

Vorhaben	Vorhabensbezeichnung	RA Vorjahre	VA 2023	VA 2024	Plan 2025	Plan 2026	Plan 2027	Plan 2028	Plan Gesamt (gerundet)
Konto	Bezeichnung								
1840000	Ankauf Grundstück (2024 bis 2099)								
	Geplante Gesamtkosten: 30.000,00								
	Auszahlungen - Investitionen - Mittelverwendung	0,00	0,00	30.000,00	0,00	0,00	0,00	0,00	30.000,00
	Anschaffungs- oder Herstellungskosten	0,00	0,00	30.000,00	0,00	0,00	0,00	0,00	30.000,00
	5/840000-001000 Unbebaute Grundstücke			30.000,00					30.000,00
	Einzahlungen - Finanzierung - Mittelaufbringung	0,00	0,00	30.000,00	0,00	0,00	0,00	0,00	30.000,00
	Mittel aus Geldfluss aus der operativen Gebarung	0,00	0,00	30.000,00	0,00	0,00	0,00	0,00	30.000,00
	6/840000+899000 Entnahmen aus Verrechnungsrücklagen zwischen operativer Gebarung und Projekten			30.000,00					30.000,00
	Bedarfszuweisungen/KTZ	0,00	0,00	0,00	0,00	0,00	0,00	0,00	0,00
	Haushaltsrücklagen/Zahlungsmittelreserven	0,00	0,00	0,00	0,00	0,00	0,00	0,00	0,00
	Sonstige Kapitaltransfers und Subventionen	0,00	0,00	0,00	0,00	0,00	0,00	0,00	0,00
	Darlehen/Innere Darlehen	0,00	0,00	0,00	0,00	0,00	0,00	0,00	0,00
	Finanzierungsleasing	0,00	0,00	0,00	0,00	0,00	0,00	0,00	0,00
	Veräußerung langfristiges Vermögen und sonstiges	0,00	0,00	0,00	0,00	0,00	0,00	0,00	0,00
Finanzierungsergebnis 1840000		0,00	0,00	0,00	0,00	0,00	0,00	0,00	0,00
	<i>inklusive Vorjahre (gerundet)</i>		0,00	0,00	0,00	0,00	0,00	0,00	

Vorhaben	Vorhabensbezeichnung	RA Vorjahre	VA 2023	VA 2024	Plan 2025	Plan 2026	Plan 2027	Plan 2028	Plan Gesamt (gerundet)
Konto	Bezeichnung								
1850000	WVA Anschaffungen + Erweiterungen + Sanierungen (2007 bis 2099)								
	Auszahlungen - Investitionen - Mittelverwendung	340.185,62	242.000,00	470.000,00	0,00	0,00	0,00	0,00	1.052.200,00
	Anschaffungs- oder Herstellungskosten	340.185,62	242.000,00	470.000,00	0,00	0,00	0,00	0,00	1.052.200,00
5/850000-010110	Errichtung Wasserleitung + Sanierung Wasserbehälter	340.185,62	200.000,00	400.000,00					940.200,00
5/850000-040000	Fahrzeuge		42.000,00						42.000,00
5/850000-042000	Amts-, Betriebs- und Geschäftsausstattung			70.000,00					70.000,00
	Einzahlungen - Finanzierung - Mittelaufbringung	340.185,62	242.000,00	470.000,00	0,00	0,00	0,00	0,00	1.052.200,00
	Mittel aus Geldfluss aus der operativen Gebarung	340.185,62	0,00	470.000,00	0,00	0,00	0,00	0,00	810.200,00
6/850000+829910	Zuführung aus der operativen Gebarung	140.185,62							140.200,00
6/850000+829960	Überschuss 2019	200.000,00							200.000,00
6/850000+899000	Entnahmen aus Verrechnungsrücklagen zwischen operativer Gebarung und Projekten			470.000,00					470.000,00
	Bedarfszuweisungen/KTZ	0,00	0,00	0,00	0,00	0,00	0,00	0,00	0,00
	Haushaltsrücklagen/Zahlungsmittelreserven	0,00	0,00	0,00	0,00	0,00	0,00	0,00	0,00
	Sonstige Kapitaltransfers und Subventionen	0,00	0,00	0,00	0,00	0,00	0,00	0,00	0,00
	Darlehen/Innere Darlehen	0,00	0,00	0,00	0,00	0,00	0,00	0,00	0,00
	Finanzierungsleasing	0,00	0,00	0,00	0,00	0,00	0,00	0,00	0,00
	Veräußerung langfristiges Vermögen und sonstiges	0,00	0,00	0,00	0,00	0,00	0,00	0,00	0,00
	Korrektur Einzahlungen VA 2023	0,00	242.000,00	0,00	0,00	0,00	0,00	0,00	242.000,00
Finanzierungsergebnis 1850000		0,00	0,00	0,00	0,00	0,00	0,00	0,00	0,00
	<i>inklusive Vorjahre (gerundet)</i>		0,00	0,00	0,00	0,00	0,00	0,00	

Vorhaben	Vorhabensbezeichnung	RA Vorjahre	VA 2023	VA 2024	Plan 2025	Plan 2026	Plan 2027	Plan 2028	Plan Gesamt (gerundet)
Konto	Bezeichnung								
1851000	SANIERUNG ARA 2020-2099 (2020 bis 2099)								
	Auszahlungen - Investitionen - Mittelverwendung	217.714,13	0,00	178.000,00	0,00	0,00	0,00	0,00	395.700,00
	Anschaffungs- oder Herstellungskosten	217.714,13	0,00	178.000,00	0,00	0,00	0,00	0,00	395.700,00
5/851000-004000	Wasser- und Abwasserbauten und -anlagen	217.714,13		178.000,00					395.700,00
	Einzahlungen - Finanzierung - Mittelaufbringung	217.714,13	0,00	178.000,00	0,00	0,00	0,00	0,00	395.700,00
	Mittel aus Geldfluss aus der operativen Gebarung	145.566,72	0,00	178.000,00	0,00	0,00	0,00	0,00	323.600,00
6/851000+829910	Zuführung vom operativen HH	145.566,72							145.600,00
6/851000+899000	Entnahmen aus Verrechnungsrücklagen zwischen operativer Gebarung und Projekten			178.000,00					178.000,00
	Bedarfszuweisungen/KTZ	0,00	0,00	0,00	0,00	0,00	0,00	0,00	0,00
	Haushaltsrücklagen/Zahlungsmittelreserven	0,00	0,00	0,00	0,00	0,00	0,00	0,00	0,00
	Sonstige Kapitaltransfers und Subventionen	72.147,41	0,00	0,00	0,00	0,00	0,00	0,00	72.100,00
6/851000+300000	Kapitaltransfers von Bund, Bundesfonds und Bundeskammern	72.147,41							72.100,00
	Darlehen/Innere Darlehen	0,00	0,00	0,00	0,00	0,00	0,00	0,00	0,00
	Finanzierungsleasing	0,00	0,00	0,00	0,00	0,00	0,00	0,00	0,00
	Veräußerung langfristiges Vermögen und sonstiges	0,00	0,00	0,00	0,00	0,00	0,00	0,00	0,00
Finanzierungsergebnis 1851000		0,00	0,00	0,00	0,00	0,00	0,00	0,00	0,00
	<i>inklusive Vorjahre (gerundet)</i>		0,00	0,00	0,00	0,00	0,00	0,00	

Vorhaben	Vorhabensbezeichnung	RA Vorjahre	VA 2023	VA 2024	Plan 2025	Plan 2026	Plan 2027	Plan 2028	Plan Gesamt (gerundet)
Konto	Bezeichnung								
2888888	Sonstige Investitionen (2023 bis 2027)								
	Auszahlungen - Investitionen - Mittelverwendung	0,00	52.700,00	68.700,00	43.700,00	43.700,00	43.700,00	0,00	252.500,00
	Anschaffungs- oder Herstellungskosten	0,00	52.700,00	68.700,00	43.700,00	43.700,00	43.700,00	0,00	252.500,00
1/010000-020000	Ankauf von Maschinen		9.000,00	8.000,00	3.000,00	3.000,00	3.000,00		26.000,00
1/010000-042000	Amtsausstattung		1.000,00	1.000,00	1.000,00	1.000,00	1.000,00		5.000,00
1/163000-020000	Maschinen und maschinelle Anlagen		10.000,00						10.000,00
1/180000-042000	Ankauf von Maschinen Zivilschutz			5.000,00					5.000,00
1/211000-042000	Anschaffungen		4.000,00	19.000,00	4.000,00	4.000,00	4.000,00		35.000,00
1/612000-020000	Ankauf v. Maschinen		2.500,00	2.500,00	2.500,00	2.500,00	2.500,00		12.500,00
1/850000-006000	Erweiterung der WVA 20 %		5.000,00	5.000,00	5.000,00	5.000,00	5.000,00		25.000,00
1/850000-020000	Maschinen und maschinelle Anlagen		5.000,00	5.000,00	5.000,00	5.000,00	5.000,00		25.000,00
1/850000-042000	Wasserzähler-Neuanschaffung 20 %		1.200,00	1.200,00	1.200,00	1.200,00	1.200,00		6.000,00
1/850000-050000	Sonderanlagen 20 %		5.000,00	12.000,00	12.000,00	12.000,00	12.000,00		53.000,00
1/851000-006000	Erweiterung 20 %		10.000,00	10.000,00	10.000,00	10.000,00	10.000,00		50.000,00
	Einzahlungen - Finanzierung - Mittelaufbringung	0,00	0,00	0,00	0,00	0,00	0,00	0,00	0,00
	Mittel aus Geldfluss aus der operativen Gebarung	0,00	0,00	0,00	0,00	0,00	0,00	0,00	0,00
	Bedarfszuweisungen/KTZ	0,00	0,00	0,00	0,00	0,00	0,00	0,00	0,00
	Haushaltsrücklagen/Zahlungsmittelreserven	0,00	0,00	0,00	0,00	0,00	0,00	0,00	0,00
	Sonstige Kapitaltransfers und Subventionen	0,00	0,00	0,00	0,00	0,00	0,00	0,00	0,00
	Darlehen/Innere Darlehen	0,00	0,00	0,00	0,00	0,00	0,00	0,00	0,00
	Finanzierungsleasing	0,00	0,00	0,00	0,00	0,00	0,00	0,00	0,00
	Veräußerung langfristiges Vermögen und sonstiges	0,00	0,00	0,00	0,00	0,00	0,00	0,00	0,00
Finanzierungsergebnis 2888888		0,00	-52.700,00	-68.700,00	-43.700,00	-43.700,00	-43.700,00	0,00	-252.500,00
	<i>inklusive Vorjahre (gerundet)</i>		-52.700,00	-121.400,00	-165.100,00	-208.800,00	-252.500,00	-252.500,00	

Salden Finanzierungsergebnisse		RA Vorjahre	VA 2023	VA 2024	Plan 2025	Plan 2026	Plan 2027	Plan 2028	Plan Gesamt (gerundet)
1029000	ERRICHTUNG GEMEINDEAMT (2022 bis 2099)								
	Auszahlungen - Investitionen - Mittelverwendung	0,00	41.000,00	1.032.000,00	865.000,00	865.000,00	0,00	0,00	2.803.000,00
	Einzahlungen - Finanzierung - Mittelherkunft	7.471,00	200.000,00	865.500,00	865.000,00	865.000,00	0,00	0,00	2.803.000,00
		7.471,00	159.000,00	-166.500,00	0,00	0,00	0,00	0,00	0,00
	<i>inklusive Vorjahre (gerundet)</i>		166.500,00	0,00	0,00	0,00	0,00	0,00	
1612000	STRASSENBAU + RADWEG (2007 bis 2099)								
	Auszahlungen - Investitionen - Mittelverwendung	1.783.152,91	129.300,00	565.000,00	115.000,00	115.000,00	115.000,00	115.000,00	2.937.500,00
	Einzahlungen - Finanzierung - Mittelherkunft	1.898.813,04	110.600,00	468.000,00	115.000,00	115.000,00	115.000,00	115.000,00	2.937.400,00
		115.660,13	-18.700,00	-97.000,00	0,00	0,00	0,00	0,00	0,00
	<i>inklusive Vorjahre (gerundet)</i>		97.000,00	0,00	0,00	0,00	0,00	0,00	
1840000	Ankauf Grundstück (2024 bis 2099)								
	Auszahlungen - Investitionen - Mittelverwendung	0,00	0,00	30.000,00	0,00	0,00	0,00	0,00	30.000,00
	Einzahlungen - Finanzierung - Mittelherkunft	0,00	0,00	30.000,00	0,00	0,00	0,00	0,00	30.000,00
		0,00	0,00	0,00	0,00	0,00	0,00	0,00	0,00
	<i>inklusive Vorjahre (gerundet)</i>		0,00	0,00	0,00	0,00	0,00	0,00	
1850000	WVA Anschaffungen + Erweiterungen + Sanierungen (:								
	Auszahlungen - Investitionen - Mittelverwendung	340.185,62	242.000,00	470.000,00	0,00	0,00	0,00	0,00	1.052.200,00
	Einzahlungen - Finanzierung - Mittelherkunft	340.185,62	242.000,00	470.000,00	0,00	0,00	0,00	0,00	1.052.200,00
		0,00	0,00	0,00	0,00	0,00	0,00	0,00	0,00
	<i>inklusive Vorjahre (gerundet)</i>		0,00	0,00	0,00	0,00	0,00	0,00	
1851000	SANIERUNG ARA 2020-2099 (2020 bis 2099)								
	Auszahlungen - Investitionen - Mittelverwendung	217.714,13	0,00	178.000,00	0,00	0,00	0,00	0,00	395.700,00
	Einzahlungen - Finanzierung - Mittelherkunft	217.714,13	0,00	178.000,00	0,00	0,00	0,00	0,00	395.700,00
		0,00	0,00	0,00	0,00	0,00	0,00	0,00	0,00
	<i>inklusive Vorjahre (gerundet)</i>		0,00	0,00	0,00	0,00	0,00	0,00	
Saldo Investive Einzelvorhaben		123.131,13	140.300,00	-263.500,00	0,00	0,00	0,00	0,00	-100,00
	<i>inklusive Vorjahre (gerundet)</i>		263.400,00	-100,00	-100,00	-100,00	-100,00	-100,00	

Salden Finanzierungsergebnisse		RA Vorjahre	VA 2023	VA 2024	Plan 2025	Plan 2026	Plan 2027	Plan 2028	Plan Gesamt (gerundet)
2888888	Sonstige Investitionen (2023 bis 2027)								
	Auszahlungen - Investitionen - Mittelverwendung	0,00	52.700,00	68.700,00	43.700,00	43.700,00	43.700,00	0,00	252.500,00
	Einzahlungen - Finanzierung - Mittelherkunft	0,00	0,00	0,00	0,00	0,00	0,00	0,00	0,00
		0,00	-52.700,00	-68.700,00	-43.700,00	-43.700,00	-43.700,00	0,00	-252.500,00
	<i>inklusive Vorjahre (gerundet)</i>		-52.700,00	-121.400,00	-165.100,00	-208.800,00	-252.500,00	-252.500,00	
	Saldo Sonstige Investitionen	0,00	-52.700,00	-68.700,00	-43.700,00	-43.700,00	-43.700,00	0,00	-252.500,00
	<i>inklusive Vorjahre (gerundet)</i>		-52.700,00	-121.400,00	-165.100,00	-208.800,00	-252.500,00	-252.500,00	
	Saldo der gesamten Investitionstätigkeit	123.131,13	87.600,00	-332.200,00	-43.700,00	-43.700,00	-43.700,00	0,00	-252.600,00
	<i>inklusive Vorjahre (gerundet)</i>		210.700,00	-121.500,00	-165.200,00	-208.900,00	-252.600,00	-252.600,00	

Personaldaten iSd ÖStp (Anlage 4)

Gruppe 1 - gesamt	Dienstverhältnis zu Gemeinde, dienstleistend in einer Dienststelle, bezahlt aus dem Budget von Gemeinde		Personalaufwendungen				
	Köpfe ³⁾	VBÄ ³⁾	davon melden Gemeinden optional				gesamt
Bezüge (Unterklasse 50-52)			Nebengebühren (Unterklasse 56)	Dienstgeberbeiträge (Unterklasse 58)	Weitere Aufwendungen	Kontenklasse 5 ²⁾	
Beamtinnen und Beamte	k.A.	k.A.	10.200,00				
Vertragsbedienstete	20,00	16,51	603.300,00				
KV-Bedienstete (Kollektivvertrag)	k.A.	k.A.	122.900,00				
Nicht zuordenbar	k.A.	k.A.					
Summe	20,00	16,51	736.400,00	15.500,00	200.900,00	0,00	952.800,00
darunter (Teilmengen der Gruppe 1)			Länder und Gemeinden melden optional				
	Köpfe ³⁾	VBÄ ³⁾	Bezüge (Unterklasse 50-52)	Nebengebühren (Unterklasse 56)	Dienstgeberbeiträge (Unterklasse 58)	Weitere Aufwendungen	Kontenklasse 5 ²⁾
Musikschullehrerinnen und -lehrer	k.A.	k.A.					
Elementarpädagoginnen und -pädagogen	k.A.	k.A.					
Bedienstete nicht-ausgliederter Krankenanstalten	k.A.	k.A.					
Lehrlinge	k.A.	k.A.					
Summe	k.A.	k.A.					

Gruppe 2 - gesamt	Dienstverhältnis zu Gemeinde, nicht dienstleistend bei Gemeinde ¹⁴ , bezahlt aus dem Budget von Gemeinde		Personalaufwendungen				
	Köpfe ³⁾	VBÄ ³⁾	davon melden Gemeinden optional				gesamt
Bezüge (Unterklasse 50-52)			Nebengebühren (Unterklasse 56)	Dienstgeberbeiträge (Unterklasse 58)	Weitere Aufwendungen	Kontenklasse 5 ²⁾	
Beamtinnen und Beamte	k.A.	k.A.					
Vertragsbedienstete	k.A.	k.A.					
Nicht zuordenbar	k.A.	k.A.					
Summe	k.A.	k.A.					

Beamtinnen und Beamte - Pensionistinnen und Pensionisten zum 31.12.2024			
	Köpfe ³⁾	Ø-Pensionshöhe / Mt. ⁴⁾	
Ruhegenussbezieherinnen und -bezieher			
Hinterbliebene ⁵⁾			
Neue Ruhegenussbezieherinnen und -bezieher im Bezugsjahr 2024			
	Köpfe ³⁾	Ø-Pensionsantrittsalter	Ø-Pensionshöhe / Mt. ⁴⁾
Alterspension ⁶⁾			
Dienstunfähigkeit ⁷⁾			
vorzeitige Pensionierung mit Abschlag ⁸⁾			
vorzeitige Pensionierung ohne Abschlag ⁹⁾			
Pensionierungen gesamt	0,0	0,0	0,0
Gesamter Pensionsaufwand für das Bezugsjahr 2024	14.300,00		
1) gemäß den Vorgaben in Artikel 14 Abs. 2 lit. c ÖStP 2012 2) Personalrückstellungen und Sachbezüge sind in diese Anlage nicht aufzunehmen 3) Aus Datenschutzgründen wird dieses Feld erst ab 6 betroffenen Personen ausgewiesen 4) Durchschnittspension im Dezember laut Personalstatistik-Festlegungen ohne Sonderzahlungen, ohne Pflegegeld und ohne sonstige Transferleistungen; brutto 5) Witwen-, Witwer-, Waisenversorgungsbezüge und vergleichbare Leistungen 6) Ruhebezüge aufgrund eines Übertritts in den Ruhestand oder einer vergleichbaren Regelung iSd § 13 BDG 1979 7) Ruhebezüge aufgrund einer Ruhestandsversetzung wegen dauernder Dienstunfähigkeit iSd § 14 BDG 1979 8) Ruhebezüge aufgrund einer vorzeitigen Ruhestandsversetzung mit Abschlag iSd §§ 15b, 15c oder 236d BDG 1979 9) Ruhebezüge aufgrund einer vorzeitigen Ruhestandsversetzung ohne Abschlag 10) Inkl. Musikschullehrerinnen und -lehrer sowie Elementarpädagoginnen und -pädagogen 11) Darunter sind Personalgestellungen bei Beteiligungen iSd § 23 VRV 2015 sowie sonstige Personalgestellungen, zB bei anderen Gebietskörperschaften und Körperschaften öffentlichen Rechts zu verstehen.			

Nachweis über Transferzahlungen (Anlage 6a)

Haushaltskonto	Bezeichnung Ansatz	Bezeichnung Post	Summe Einzahlungen	Summe Auszahlungen
Transferzahlungen von/an Bund, Bundesfonds, Bundeskammern				
Gesamtsumme Transferzahlungen von/an Bund, Bundesfonds, Bundeskammern			302.100,00	0,00
Summe Kapitaltransfers			0,00	0,00
Summe Transfers			302.100,00	0,00
2/250000+860000	Horte für Schülerinnen und Schüler	Transfers von Bund, Bundesfonds und Bundeskammern	9.000,00	
2/850000+860000	Betriebe der Wasserversorgung	Bauzinszuschüsse Bund KPC	8.200,00	
2/851000+860000	Betriebe der Abwasserbeseitigung	Bauzinszuschüsse Bund KPC	284.900,00	
Transferzahlungen von/an Länder, Landesfonds, Landesammern				
Gesamtsumme Transferzahlungen von/an Länder, Landesfonds, Landesammern			1.952.100,00	854.300,00
Summe Kapitaltransfers			0,00	0,00
Summe Transfers			1.952.100,00	854.300,00
2/211000+861200	Volksschulen	Annuitätenzuschuss Darlehen VS	300,00	
2/240000+861200	Kindergärten	Annuitätenzuschuss KDG SGF + KIP	1.300,00	
2/925000+859400	Ertragsanteile an gemeinschaftliche n Bundesabgaben	Abgabenertragsanteile	1.664.000,00	
2/940000+861000	Bedarfszuweisungen	Bedarfszuweisung I (Strukturhilfe)	103.100,00	
2/941000+860100	Sonstige Finanzzuweisungen nach dem FAG	Finanzzuweisungen gem. FAG	123.400,00	
6/612000+871000	Gemeindestraßen	Bedarfszuweisung	60.000,00	
1/220000-751000	Berufsbildende Pflichtschulen	Berufschulerhaltungsbeitrag		33.400,00
1/250000-754100	Horte für Schülerinnen und Schüler	NÖ Familienland - HORT		4.500,00
1/419000-751000	Sonstige Einrichtungen und Maßnahme n	Sozialhilfeumlage		283.000,00
1/419000-751100	Sonstige Einrichtungen und Maßnahme n	Sozialhilfe Wohnsitzgemeindebeitrag		1.700,00
1/439000-751000	Sonstige Einrichtungen und Maßnahme n	Kinder- u. Jugendwohlfahrtsumlage		56.000,00
1/510000-751000	Medizinische Bereichsversorgung	Beitrag an Pensionsverband		6.700,00
1/562000-752000	Sprengelbeiträge	Zweckaufwand NÖKAS		469.000,00
Transferzahlungen von/an Gemeinden, Gemeindeverbände, Gemeindefonds				
Gesamtsumme Transferzahlungen von/an Gemeinden, Gemeindeverbände, Gemeindefonds			0,00	106.700,00
Summe Kapitaltransfers			0,00	0,00
Summe Transfers			0,00	106.700,00
1/212000-752000	Mittelschulen	Mittelschulen - Schulumlagen		72.000,00
1/213000-752000	Sonderschulen	Sonderschulen - Schulumlagen		21.100,00
1/214000-752000	Polytechnische Schulen	Polyt.LG - Schulumlagen		13.600,00
Transferzahlungen von/an Sozialversicherungsträger				
Gesamtsumme Transferzahlungen von/an Sozialversicherungsträger			0,00	15.800,00
Summe Kapitaltransfers			0,00	0,00
Summe Transfers			0,00	15.800,00

Haushaltskonto	Bezeichnung Ansatz	Bezeichnung Post	Summe Einzahlungen	Summe Auszahlungen
Transferzahlungen von/an Sozialversicherungsträger				
Gesamtsumme Transferzahlungen von/an Sozialversicherungsträger			0,00	15.800,00
Summe Kapitaltransfers			0,00	0,00
Summe Transfers			0,00	15.800,00
1/022000-752000	Standesamt	Beitrag Standesamt + Staatsbürgerschaft		13.000,00
1/631000-752000	Konkurrenzzwässer	Beiträge an WW-Verband		2.800,00
Transferzahlungen von/an sonst. Träger des öffentlichen Rechts				
Gesamtsumme Transferzahlungen von/an sonst. Träger des öffentlichen Rechts			21.000,00	18.400,00
Summe Kapitaltransfers			0,00	0,00
Summe Transfers			21.000,00	18.400,00
2/010000+863000	Zentralamt	AMS Leistungszuerkennung ATZ	14.000,00	
2/021000+816000	Statistisches Amt	Ersatz f. statistische Erhebungen	100,00	
2/211000+863000	Volksschulen	AMS Leistungszuerkennung ATZ	6.900,00	
1/163000-754000	Freiwillige Feuerwehren	Subventionen an FF		16.000,00
1/164000-720000	Förderung der Brandbekämpfung und Brandverhütung	Kostenbeitrag FF Baden		2.000,00
1/851000-752000	Betriebe der Abwasserbeseitigung	Beiträge an Abwässerverbände		400,00
Gesamtsumme			2.275.200,00	995.200,00

Nachweis über Haushaltsrücklagen und Zahlungsmittelreserven
(Anlage 6b)

Haushaltsrücklagen			Rücklagenstand			Rücklagenstand	Zahlungsmittelreserven		
Nr.	Verwendungszweck	Ansatz	31.12.2023	Zuweisungen	Entnahmen	31.12.2024	31.12.2023	31.12.2024	Konto-/Sparbuchnummer
8/9990934/00001	Kindergarten 75	240000	165.100,00			165.100,00	165.167,82	165.167,82	ZW 30 294030
Zweckgebundene Haushaltsrücklagen			165.100,00	0,00	0,00	165.100,00	165.167,82	165.167,82	
8/9990935/00005	Sparkonto 01002-420378 Investitionsrücklagen ex 45,55,85	912000	12.500,00			12.500,00	12.524,07	12.524,07	ZW 11 295034
8/9990935/00006	Termineinlage allgemeine Investitionsrücklage	912000	1.500.000,00		65.500,00	1.434.500,00	1.500.000,00	1.500.000,00	ZW 12 295035 AT07 2020 5000 0601 0367
Allgemeine Haushaltsrücklagen			1.512.500,00	0,00	65.500,00	1.447.000,00	1.512.524,07	1.512.524,07	
8/9997935/00001	Haushaltspotential Rücklage	990000	1.400.000,00			1.400.000,00			
8/9997935/00002	Rücklage aus 50% des Eröffnungsbilanzsaldos	912000	6.700.000,00			6.700.000,00			
Allgemeine Rücklage ohne ZMR			8.100.000,00	0,00	0,00	8.100.000,00	0,00	0,00	
Gesamtsummen			9.777.600,00	0,00	65.500,00	9.712.100,00	1.677.691,89	1.677.691,89	

Einzelnachweis über Finanzschulden und Schuldendienst
(Anlage 6c)

Darlehen/Darlehensgeber Verwendung/Staat Aktenzahl	Laufzeit Währung/Zinssatz Zinsindikator	Darlehenshöhe Gesamt	Buchwert 31.12.2023	Zugang	Tilgung	Zinsen	Summe Schuldendienst	Schuldendienst- ersätze	Buchwert 31.12.2024	Netto Schuldendienst
1. Darlehen für Investitionszwecke										
1.1. ... von Trägern des öffentlichen Rechts										
1.1.1. ... von Bund, Bundesfonds, Bundeskammern										
1.1.2. ... von Ländern, Landesfonds, Landeskammern										
2/2004004 NÖ WASSERWIRTS ABA BA 05/AT 851100	2029 - 2034 EUR/1,000% FIX verzinst	151.122,00	179.100,00						179.100,00	
2/2015004 NÖ WASSERWIRTS WVA Siegenfeld/AT 850000	2041 - 2046 EUR/0,000% FIX verzinst	20.900,00	27.200,00						27.200,00	
1.1.3. ... von Gemeinden, Gemeindeverbänden, Gemeindefonds										
1.1.4. ... von Sozialversicherungsträgern										
1.1.5. ... von sonstigen Trägern des öffentlichen Rechts										
1.2. ... von Beteiligungen der Gebietskörperschaft (ohne Finanzunternehmungen)										
1.3. ... von Unternehmen (ohne Beteiligungen und ohne Finanzunternehmungen)										
1.4. ... von Finanzunternehmen										
1.4.1. ... von Finanzunternehmen im Inland										
1/1999004 ERSTE BANK ABA BA 04/AT 851000	2001 - 2026 EUR/4,630% euribor6m	1.526.130,00	213.400,00		72.000,00	1.900,00	73.900,00		141.400,00	73.900,00
1/2002004 ERSTE BANK ABA BA 04/AT 851000	2002 - 2027 EUR/4,630% euribor6m	218.018,00	32.000,00		10.000,00	400,00	10.400,00		22.000,00	10.400,00
4/1997094 PSK ABA BA 03/AT 851000	1999 - 2024 EUR/4,730% libor6m	1.598.802,00	82.000,00		82.000,00	300,00	82.300,00			82.300,00

Darlehen/Darlehensgeber Verwendung/Staat Aktenzahl	Laufzeit Währung/Zinssatz Zinsindikator	Darlehenshöhe Gesamt	Buchwert 31.12.2023	Zugang	Tilgung	Zinsen	Summe Schuldendienst	Schuldendienst- ersätze	Buchwert 31.12.2024	Netto Schuldendienst
5/1997084 SPARKASSE BADEI ABA BA 03/AT 851000	1999 - 2024 EUR/4,525% euribor6m	1.598.802,00	41.800,00		41.800,00	400,00	42.200,00			42.200,00
5/2003004 SPARKASSE BADEI ABA BA 05/AT 851000	2004 - 2029 EUR/4,525% euribor6m	1.200.000,00	329.100,00		54.000,00	1.200,00	55.200,00		275.100,00	55.200,00
6/1981154 WWF-RAIFFEISENL. KANALBAU SGF./AT 851000	1984 - 2024 EUR/2,000% FIX verzinst	1.368.284,00	1.300,00		1.300,00	500,00	1.800,00			1.800,00
296/1 Bank unbekannt Wohnbaudarlehen/AT IBAN AT 029000	2024 - 2054 EUR/0,000%	300.000,00		300.000,00	10.000,00	1.500,00	11.500,00		290.000,00	11.500,00
1.4.2. ... von Finanzunternehmen im Ausland										
1.5. ... von Sonstigen										
Zwischensumme			905.900,00	300.000,00	271.100,00	6.200,00	277.300,00	0,00	934.800,00	277.300,00

2. Finanzschulden für den laufenden Aufwand

2.1. ... von Trägern des öffentlichen Rechts

2.1.1. ... von Bund, Bundesfonds, Bundeskammern

2.1.2. ... von Ländern, Landesfonds, Landeskammern

2.1.3. ... von Gemeinden, Gemeindeverbänden, Gemeindefonds

2.1.4. ... von Sozialversicherungsträgern

2.1.5. ... von sonstigen Trägern des öffentlichen Rechts

2.2. ... von Beteiligungen der Gebietskörperschaft (ohne Finanzunternehmungen)

2.3. ... von Unternehmen (ohne Beteiligungen und ohne Finanzunternehmungen)

2.4. ... von Finanzunternehmen

2.4.1. ... von Finanzunternehmen im Inland

2.4.2. ... von Finanzunternehmen im Ausland

Darlehen/Darlehensgeber Verwendung/Staat Aktenzahl	Laufzeit Währung/Zinssatz Ansatz	Darlehenshöhe Gesamt	Buchwert 31.12.2023	Zugang	Tilgung	Zinsen	Summe Schuldendienst	Schuldendienst- ersätze	Buchwert 31.12.2024	Netto Schuldendienst
2.5. ... von Sonstigen										
Zwischensumme			0,00	0,00	0,00	0,00	0,00	0,00	0,00	0,00
SUMME (1 und 2)			905.900,00	300.000,00	271.100,00	6.200,00	277.300,00	0,00	934.800,00	277.300,00
Davon ohne Quasi-KG *)			0,00	300.000,00	10.000,00	1.500,00	11.500,00	0,00	290.000,00	11.500,00
Davon Quasi-KG *)			905.900,00	0,00	261.100,00	4.700,00	265.800,00	0,00	644.800,00	265.800,00

*) Quasi-Kapitalgesellschaften außerhalb des Sektors Staat gemäß ESVG (Ansatz 85-89).

Nachweis über haushaltsinterne Vergütungen (Anlage 6f)

Gruppenebene		Erträge	Aufwendungen
0	Vertretungskörper und allgemeine Verwaltung	27.000,00	0,00
1	Öffentliche Ordnung und Sicherheit	0,00	0,00
2	Unterricht, Erziehung, Sport und Wissenschaft	0,00	0,00
3	Kunst, Kultur und Kultus	0,00	0,00
4	Soziale Wohlfahrt und Wohnbauförderung	0,00	0,00
5	Gesundheit	0,00	0,00
6	Straßen- und Wasserbau, Verkehr	0,00	0,00
7	Wirtschaftsförderung	0,00	0,00
8	Dienstleistungen	12.800,00	39.800,00
9	Finanzwirtschaft	0,00	0,00
Summe		39.800,00	39.800,00

Rückstellungsspiegel (Anlage 6q)

Rückstellung	Stand 31.12.2023	Dotierungen (+)	Auflösung inkl. Verbrauch (-)	Stand 31.12.2024
Kurzfristig	0,00	0,00	0,00	0,00
Rückstellungen für Prozesskosten				
Rückstellungen für nicht konsumierte Urlaube				
Rückstellungen für ausstehende Rechnungen				
Sonstige kurzfristige Rückstellungen				
Langfristig	144.200,00	15.000,00	48.600,00	110.600,00
Rückstellungen für Abfertigungen	76.600,00	8.400,00	48.600,00	36.400,00
Rückstellungen für Jubiläumszuwendungen	67.600,00	6.600,00		74.200,00
Rückstellungen für Haftungen				
Rückstellungen für Sanierung von Altlasten				
Rückstellungen für Pensionen (Säule I)				
Sonstige langfristige Rückstellungen				
Gesamtsumme	144.200,00	15.000,00	48.600,00	110.600,00

Dienstpostenplan
- interne Anlage b

Dienstpostenplan im Voranschlag 2024							
DZW	Bezeichnung des Dienstzweiges	Anzahl	Entlohnungs-gruppe	Funktionsverwendung			
				Anzahl	FGrp	Bezeichnung	Pzlg
56	Gehobener Verwaltungsdienst	1	8	1	8	Amtsleiter	✓
69	Rechnungsfachdienst	2	6	1	6	-	
85	mittlerer Verwaltungs- und Kanzleidienst	1	4	-	-	-	-
15	Reinigungs- und Kochhilfsdienst	1	2	-	-	-	-
78	Mittlerer Erziehungsdienst	1	4	-	-	-	-
12	Kindergartenhilfsdienst	5	3	-	-	-	-
60	Erzieherfachdienst	1	5	-	-	-	-
16	Schulwart	2	2	-	-	-	-
2	Facharbeiter	5	5	-	-	-	-
6	Klärfacharbeiter	1	6	-	-	-	-

Nachweis Vermögen mit abgeänderter Nutzungsdauer

Konto	Bezeichnung	Nutzungsdauer lt. VRV	Abweichende Nutzungsdauer	Begründung
3/0220002/00001	Kehrmaschine KUBOTA gebraucht	10,0	5,0	gebraucht gekauft daher 1/2 ND

MFP - Ergebnishaushalt Gesamt 1. Ebene
- interne Vergütungen enthalten

MVAG	Mittelverwendungs- und -aufbringungsgruppen (1. Ebene)	VA 2024	Plan 2025	Plan 2026	Plan 2027	Plan 2028
211	Erträge aus der operativen Verwaltungstätigkeit	4.011.900,00	3.374.700,00	3.362.000,00	3.198.700,00	3.236.200,00
212	Erträge aus Transfers	1.187.200,00	949.300,00	720.400,00	583.400,00	571.100,00
213	Finanzerträge	400,00	300,00	300,00	200,00	200,00
21	Summe Erträge	5.199.500,00	4.324.300,00	4.082.700,00	3.782.300,00	3.807.500,00
221	Personalaufwand	967.800,00	1.020.800,00	1.118.400,00	1.221.100,00	1.340.000,00
222	Sachaufwand	3.106.800,00	2.405.900,00	2.356.800,00	2.160.900,00	2.145.600,00
223	Transferaufwand	1.064.300,00	1.067.500,00	1.072.100,00	1.076.700,00	1.081.400,00
224	Finanzaufwand	11.200,00	10.400,00	9.600,00	8.000,00	9.900,00
22	Summe Aufwendungen	5.150.100,00	4.504.600,00	4.556.900,00	4.466.700,00	4.576.900,00
SA0	Saldo (0) Nettoergebnis (21 - 22)	49.400,00	-180.300,00	-474.200,00	-684.400,00	-769.400,00
230	Entnahmen von Haushaltsrücklagen	65.500,00	365.000,00	565.000,00		
240	Zuweisungen an Haushaltsrücklagen					
SA01	Saldo (01) Haushaltsrücklagen (230 - 240)	65.500,00	365.000,00	565.000,00	0,00	0,00
SA00	Saldo (00) Nettoergebnis nach Haushaltsrücklagen (Saldo 0 + Saldo 01)	114.900,00	184.700,00	90.800,00	-684.400,00	-769.400,00

MFP - Ergebnishaushalt Gesamt 1. und 2. Ebene
- interne Vergütungen enthalten

MVAG	Mittelverwendungs- und aufbringungsgruppen (1. und 2. Ebene)	VA 2024	Plan 2025	Plan 2026	Plan 2027	Plan 2028
211	Erträge aus der operativen Verwaltungstätigkeit	4.011.900,00	3.374.700,00	3.362.000,00	3.198.700,00	3.236.200,00
2111	Erträge aus eigenen Abgaben	449.400,00	452.800,00	426.300,00	429.200,00	432.100,00
2112	Erträge aus Ertragsanteilen	1.664.000,00	1.680.000,00	1.693.800,00	1.727.600,00	1.762.200,00
2113	Erträge aus Gebühren	644.800,00	644.800,00	644.800,00	644.800,00	644.800,00
2114	Erträge aus Leistungen	111.900,00	111.900,00	111.900,00	111.900,00	111.900,00
2115	Erträge aus Besitz und wirtschaftlicher Tätigkeit	152.300,00	152.300,00	152.300,00	152.300,00	152.300,00
2116	Erträge aus Veräußerung und sonstige Erträge	940.900,00	332.900,00	332.900,00	132.900,00	132.900,00
2117	Nicht finanzierungswirksame operative Erträge	48.600,00				
212	Erträge aus Transfers	1.187.200,00	949.300,00	720.400,00	583.400,00	571.100,00
2121	Transferertrag von Trägern des öffentlichen Rechts	918.600,00	680.700,00	451.800,00	319.900,00	312.800,00
2122	Transferertrag von Beteiligungen					
2123	Transferertrag von Unternehmen (mit Finanzunternehmen)					
2124	Transferertrag von Haushalten und Organisationen ohne Erwerbscharakter	800,00	800,00	800,00	800,00	800,00
2125	Transferertrag vom Ausland					
2126	Investitions- und Tilgungszuschüsse zwischen Unternehmungen und Betrieben der Gebietskörperschaft und der Gebietskörperschaft					
2127	Nicht finanzierungswirksamer Transferertrag	267.800,00	267.800,00	267.800,00	262.700,00	257.500,00
213	Finanzerträge	400,00	300,00	300,00	200,00	200,00
2131	Erträge aus Zinsen	400,00	300,00	300,00	200,00	200,00
2132	Erträge aus Zinsen aus derivativen Finanzinstrumenten mit und ohne Grundgeschäft					
2133	Erträge aus Gewinnentnahmen von marktbestimmten Betrieben					
2134	Sonstige Finanzerträge					
2135	Erträge aus Dividenden/Gewinnausschüttungen					
2136	Sonstige nicht finanzierungswirksame Finanzerträge					
21	Summe Erträge	5.199.500,00	4.324.300,00	4.082.700,00	3.782.300,00	3.807.500,00
221	Personalaufwand	967.800,00	1.020.800,00	1.118.400,00	1.221.100,00	1.340.000,00
2211	Personalaufwand (Bezüge, Nebengebühren, Mehrleistungen)	736.400,00	781.200,00	856.800,00	938.700,00	1.032.000,00
2212	Gesetzlicher und freiwilliger Sozialaufwand	200.900,00	214.900,00	236.200,00	259.000,00	284.600,00
2213	Sonstiger Personalaufwand	15.500,00	16.500,00	17.500,00	18.500,00	18.500,00
2214	Nicht finanzierungswirksamer Personalaufwand	15.000,00	8.200,00	7.900,00	4.900,00	4.900,00
222	Sachaufwand	3.106.800,00	2.405.900,00	2.356.800,00	2.160.900,00	2.145.600,00
2221	Gebrauchs- und Verbrauchsgüter, Handelswaren	220.900,00	221.300,00	222.100,00	222.500,00	223.000,00
2222	Verwaltungs- und Betriebsaufwand	314.000,00	310.600,00	313.700,00	315.900,00	341.000,00

MVAG	Mittelverwendungs- und aufbringungsgruppen (1. und 2. Ebene)	VA 2024	Plan 2025	Plan 2026	Plan 2027	Plan 2028
2223	Leasing- und Mietaufwand	10.700,00	10.700,00	10.700,00	10.700,00	10.700,00
2224	Instandhaltung	501.300,00	375.800,00	378.800,00	381.400,00	381.700,00
2225	Sonstiger Sachaufwand	1.239.500,00	682.800,00	656.900,00	491.800,00	461.100,00
2226	Nicht finanzierungswirksamer Sachaufwand	820.400,00	804.700,00	774.600,00	738.600,00	728.100,00
223	Transferaufwand	1.064.300,00	1.067.500,00	1.072.100,00	1.076.700,00	1.081.400,00
2231	Transferaufwand an Träger des öffentlichen Rechts	993.200,00	996.400,00	1.001.000,00	1.005.600,00	1.010.200,00
2232	Transferaufwand an Beteiligungen					
2233	Transferaufwand an Unternehmen (mit Finanzunternehmen)	5.200,00	5.200,00	5.200,00	5.200,00	5.200,00
2234	Transferaufwand an Haushalte und Organisationen ohne Erwerbscharakter	65.900,00	65.900,00	65.900,00	65.900,00	66.000,00
2235	Transferaufwand an das Ausland					
2236	Investitions- und Tilgungszuschüsse zwischen Unternehmungen und Betrieben der Gebietskörperschaft und der Gebietskörperschaft					
2237	Nicht finanzierungswirksamer Transferaufwand					
224	Finanzaufwand	11.200,00	10.400,00	9.600,00	8.000,00	9.900,00
2241	Aufwendungen für Zinsen	6.200,00	5.400,00	4.600,00	3.000,00	4.900,00
2242	Zinsen und sonstige Aufwendungen aus derivativen Finanzinstrumenten mit und ohne Grundgeschäft					
2243	Gewinnentnahmen von Unternehmungen und marktbestimmten Betrieben der Gebietskörperschaft (innerhalb der Gebietskörperschaft)					
2244	Sonstiger Finanzaufwand	5.000,00	5.000,00	5.000,00	5.000,00	5.000,00
2245	Nicht finanzierungswirksamer Finanzaufwand					
22	Summe Aufwendungen	5.150.100,00	4.504.600,00	4.556.900,00	4.466.700,00	4.576.900,00
SA0	Saldo (0) Nettoergebnis (21 - 22)	49.400,00	-180.300,00	-474.200,00	-684.400,00	-769.400,00
230	Entnahmen von Haushaltsrücklagen	65.500,00	365.000,00	565.000,00	0,00	0,00
2301	Entnahmen von Haushaltsrücklagen	65.500,00	365.000,00	565.000,00		
240	Zuweisungen an Haushaltsrücklagen	0,00	0,00	0,00	0,00	0,00
2401	Zuweisungen an Haushaltsrücklagen					
SA01	Saldo (01) Haushaltsrücklagen (230 - 240)	65.500,00	365.000,00	565.000,00	0,00	0,00
SA00	Saldo (00) Nettoergebnis nach Haushaltsrücklagen (Saldo 0 + Saldo 01)	114.900,00	184.700,00	90.800,00	-684.400,00	-769.400,00

MFP - Finanzierungshaushalt Gesamt 1. Ebene
- interne Vergütungen enthalten

MVAG	Mittelverwendungs- und -aufbringungsgruppen (1. Ebene)	VA 2024	Plan 2025	Plan 2026	Plan 2027	Plan 2028
OPERATIVE GEBARUNG						
311	Einzahlungen aus operativer Verwaltungstätigkeit	3.060.300,00	3.079.700,00	3.067.000,00	3.103.700,00	3.141.200,00
312	Einzahlungen aus Transfers	919.400,00	681.500,00	452.600,00	320.700,00	313.600,00
313	Einzahlungen aus Finanzerträgen	400,00	300,00	300,00	200,00	200,00
31	Summe Einzahlungen operative Gebarung	3.980.100,00	3.761.500,00	3.519.900,00	3.424.600,00	3.455.000,00
321	Auszahlungen aus Personalaufwand	952.800,00	1.012.600,00	1.110.500,00	1.216.200,00	1.335.100,00
322	Auszahlungen aus Sachaufwand	1.408.400,00	1.306.200,00	1.287.200,00	1.327.300,00	1.322.500,00
323	Auszahlungen aus Transfers	1.064.300,00	1.067.500,00	1.072.100,00	1.076.700,00	1.081.400,00
324	Auszahlungen aus Finanzaufwand	11.200,00	10.400,00	9.600,00	8.000,00	9.900,00
32	Summe Auszahlungen operative Gebarung	3.436.700,00	3.396.700,00	3.479.400,00	3.628.200,00	3.748.900,00
SA1	Saldo (1) Geldfluss aus der operativen Gebarung (31 – 32)	543.400,00	364.800,00	40.500,00	-203.600,00	-293.900,00
INVESTIVE GEBARUNG						
331	Einzahlungen aus der Investitionstätigkeit	25.000,00				
332	Einzahlungen aus der Rückzahlung von Darlehen sowie gewährten Vorschüssen					
333	Einzahlungen aus Kapitaltransfers	542.700,00	93.300,00	77.000,00	64.800,00	58.700,00
33	Summe Einzahlungen investive Gebarung	567.700,00	93.300,00	77.000,00	64.800,00	58.700,00
341	Auszahlungen aus der Investitionstätigkeit	2.343.700,00	1.023.700,00	1.023.700,00	158.700,00	158.700,00
342	Auszahlungen aus der Gewährung von Darlehen sowie gewährten Vorschüssen					
343	Auszahlungen aus Kapitaltransfers					
34	Summe Auszahlungen investive Gebarung	2.343.700,00	1.023.700,00	1.023.700,00	158.700,00	158.700,00
SA2	Saldo (2) Geldfluss aus der investiven Gebarung (33 – 34)	-1.776.000,00	-930.400,00	-946.700,00	-93.900,00	-100.000,00
SA3	Saldo (3) Nettofinanzierungssaldo (Saldo 1 + Saldo 2)	-1.232.600,00	-565.600,00	-906.200,00	-297.500,00	-393.900,00

MVAG	Mittelverwendungs- und -aufbringungsgruppen (1. Ebene)	VA 2024	Plan 2025	Plan 2026	Plan 2027	Plan 2028
FINANZIERUNGSTÄTIGKEIT						
351	Einzahlungen aus der Aufnahme von Finanzschulden	300.000,00				
353	Einzahlungen infolge eines Kapitaltausches bei derivativen Finanzinstrumenten mit Grundgeschäft					
355	Einzahlungen aus dem Abgang von Finanzinstrumenten					
35	Summe Einzahlungen aus der Finanzierungstätigkeit	300.000,00	0,00	0,00	0,00	0,00
361	Auszahlungen aus der Tilgung von Finanzschulden	271.100,00	146.800,00	143.600,00	67.400,00	59.400,00
363	Auszahlungen infolge eines Kapitaltausches bei derivativen Finanzinstrumenten mit Grundgeschäft					
365	Auszahlungen für den Erwerb von Finanzinstrumenten					
36	Summe Auszahlungen aus der Finanzierungstätigkeit	271.100,00	146.800,00	143.600,00	67.400,00	59.400,00
SA4	Saldo (4) Geldfluss aus der Finanzierungstätigkeit (35 – 36)	28.900,00	-146.800,00	-143.600,00	-67.400,00	-59.400,00
SA5	Saldo (5) Geldfluss aus der voranschlagswirksamen Gebarung (Saldo 3 + Saldo 4)	-1.203.700,00	-712.400,00	-1.049.800,00	-364.900,00	-453.300,00

MFP - Finanzierungshaushalt Gesamt 1. und 2. Ebene
- interne Vergütungen enthalten

MVAG	Mittelverwendungs- und aufbringungsgruppen (1. und 2. Ebene)	VA 2024	Plan 2025	Plan 2026	Plan 2027	Plan 2028
311	Einzahlungen aus operativer Verwaltungstätigkeit	3.060.300,00	3.079.700,00	3.067.000,00	3.103.700,00	3.141.200,00
3111	Einzahlungen aus eigenen Abgaben	449.400,00	452.800,00	426.300,00	429.200,00	432.100,00
3112	Einzahlungen aus Ertragsanteilen	1.664.000,00	1.680.000,00	1.693.800,00	1.727.600,00	1.762.200,00
3113	Einzahlungen aus Gebühren	644.800,00	644.800,00	644.800,00	644.800,00	644.800,00
3114	Einzahlungen aus Leistungen	111.900,00	111.900,00	111.900,00	111.900,00	111.900,00
3115	Einzahlungen aus Besitz und wirtschaftlicher Tätigkeit	152.300,00	152.300,00	152.300,00	152.300,00	152.300,00
3116	Einzahlungen aus Veräußerung von geringwertigen Wirtschaftsgütern (GWG) und sonstige Einzahlungen	37.900,00	37.900,00	37.900,00	37.900,00	37.900,00
312	Einzahlungen aus Transfers	919.400,00	681.500,00	452.600,00	320.700,00	313.600,00
3121	Transferzahlungen von Trägern des öffentlichen Rechts	918.600,00	680.700,00	451.800,00	319.900,00	312.800,00
3122	Transferzahlungen von Beteiligten					
3123	Transferzahlungen von Unternehmen (inkl. Finanzunternehmen)					
3124	Transferzahlungen von Haushalten und Organisationen ohne Erwerbscharakter	800,00	800,00	800,00	800,00	800,00
3125	Transferzahlungen vom Ausland					
3126	Investitions- und Tilgungszuschüsse zwischen Unternehmungen und Betrieben der Gebietskörperschaft und der Gebietskörperschaft					
313	Einzahlungen aus Finanzerträgen	400,00	300,00	300,00	200,00	200,00
3131	Einzahlungen aus Zinserträgen	400,00	300,00	300,00	200,00	200,00
3132	Einzahlungen aus Zinsen aus derivativen Finanzinstrumenten mit und ohne Grundgeschäft					
3133	Einzahlungen aus Gewinnentnahmen von marktbestimmten Betrieben					
3134	Sonstige Einzahlungen aus Finanzerträgen					
3135	Einzahlungen aus Dividenden/Gewinnausschüttungen					
31	Summe Einzahlungen operative Gebarung	3.980.100,00	3.761.500,00	3.519.900,00	3.424.600,00	3.455.000,00
321	Auszahlungen aus Personalaufwand	952.800,00	1.012.600,00	1.110.500,00	1.216.200,00	1.335.100,00
3211	Auszahlungen für Personalaufwand (Bezüge, Nebengebühren, und Mehrleistungsvergütungen)	736.400,00	781.200,00	856.800,00	938.700,00	1.032.000,00
3212	Auszahlungen für gesetzliche und freiwillige Sozialaufwendungen	200.900,00	214.900,00	236.200,00	259.000,00	284.600,00
3213	Auszahlungen aus sonstigem Personalaufwand	15.500,00	16.500,00	17.500,00	18.500,00	18.500,00
322	Auszahlungen aus Sachaufwand	1.408.400,00	1.306.200,00	1.287.200,00	1.327.300,00	1.322.500,00
3221	Auszahlungen für Gebrauchs- und Verbrauchsgüter, Handelswaren	220.900,00	221.300,00	222.100,00	222.500,00	223.000,00
3222	Auszahlungen für Verwaltungs- und Betriebsaufwand	314.000,00	310.600,00	313.700,00	315.900,00	341.000,00
3223	Auszahlungen für Leasing- und Mietaufwand	10.700,00	10.700,00	10.700,00	10.700,00	10.700,00
3224	Auszahlungen für Instandhaltung	501.300,00	375.800,00	378.800,00	381.400,00	381.700,00
3225	Sonstige Auszahlungen aus Sachaufwand	361.500,00	387.800,00	361.900,00	396.800,00	366.100,00
3226	Auszahlungen aus der Inanspruchnahme von Haftungen					

MVAG	Mittelverwendungs- und aufbringungsgruppen (1. und 2. Ebene)	VA 2024	Plan 2025	Plan 2026	Plan 2027	Plan 2028
323	Auszahlungen aus Transfers	1.064.300,00	1.067.500,00	1.072.100,00	1.076.700,00	1.081.400,00
3231	Transferzahlungen an Träger des öffentlichen Rechts	993.200,00	996.400,00	1.001.000,00	1.005.600,00	1.010.200,00
3232	Transferzahlungen an Beteiligungen					
3233	Transferzahlungen an Unternehmen (inkl. Finanzunternehmen)	5.200,00	5.200,00	5.200,00	5.200,00	5.200,00
3234	Transferzahlungen an Haushalte und Organisationen ohne Erwerbscharakter	65.900,00	65.900,00	65.900,00	65.900,00	66.000,00
3235	Transferzahlungen an das Ausland					
3236	Investitions- und Tilgungszuschüsse zwischen Unternehmungen und Betrieben der Gebietskörperschaft und der Gebietskörperschaft					
324	Auszahlungen aus Finanzaufwand	11.200,00	10.400,00	9.600,00	8.000,00	9.900,00
3241	Auszahlungen für Zinsen	6.200,00	5.400,00	4.600,00	3.000,00	4.900,00
3242	Auszahlungen für Zinsen aus derivativen Finanzinstrumenten mit und ohne Grundgeschäft					
3243	Auszahlungen aus Gewinnentnahmen von marktbestimmten Betrieben					
3244	Sonstige Auszahlungen aus Finanzaufwendungen	5.000,00	5.000,00	5.000,00	5.000,00	5.000,00
32	Summe Auszahlungen operative Gebarung	3.436.700,00	3.396.700,00	3.479.400,00	3.628.200,00	3.748.900,00
SA1	Saldo (1) Geldfluss aus der operativen Gebarung (31 – 32)	543.400,00	364.800,00	40.500,00	-203.600,00	-293.900,00
331	Einzahlungen aus der Investitionstätigkeit	25.000,00	0,00	0,00	0,00	0,00
3311	Einzahlungen aus der Veräußerung von immateriellem Vermögen					
3312	Einzahlungen aus der Veräußerung von Grundstücken und Grundstückeinrichtungen					
3313	Einzahlungen aus der Veräußerung von Gebäuden und Bauten					
3314	Einzahlungen aus der Veräußerung von technischen Anlagen, Fahrzeugen und Maschinen	25.000,00				
3315	Einzahlungen aus der Veräußerung von Amts-, Betriebs- und Geschäftsausstattung					
3316	Einzahlungen aus der Veräußerung von Kulturgütern					
3317	Einzahlungen aus der Veräußerung von Beteiligungen					
3318	Einzahlungen aus der Veräußerung von kofinanzierten Schutzbauten					
332	Einzahlungen aus der Rückzahlung von Darlehen sowie gewährten Vorschüssen	0,00	0,00	0,00	0,00	0,00
3321	Einzahlungen aus Darlehen an Träger des öffentlichen Rechts					
3322	Einzahlungen aus Darlehen an Beteiligungen					
3323	Einzahlungen aus Darlehen an Unternehmen und Haushalte					
3325	Einzahlungen aus Vorschüssen und Anzahlungen					
333	Einzahlungen aus Kapitaltransfers	542.700,00	93.300,00	77.000,00	64.800,00	58.700,00
3331	Kapitaltransferzahlungen von Trägern des öffentlichen Rechts	517.700,00	68.300,00	52.000,00	39.800,00	33.700,00
3332	Kapitaltransferzahlungen von Beteiligungen					
3333	Kapitaltransferzahlungen von Unternehmen					
3334	Kapitaltransferzahlungen von Haushalten und Organisationen ohne Erwerbscharakter	25.000,00	25.000,00	25.000,00	25.000,00	25.000,00

MVAG	Mittelverwendungs- und aufbringungsgruppen (1. und 2. Ebene)	VA 2024	Plan 2025	Plan 2026	Plan 2027	Plan 2028
3335	Kapitaltransferzahlungen vom Ausland					
33	Summe Einzahlungen investive Gebarung	567.700,00	93.300,00	77.000,00	64.800,00	58.700,00
341	Auszahlungen aus der Investitionstätigkeit	2.343.700,00	1.023.700,00	1.023.700,00	158.700,00	158.700,00
3411	Auszahlungen für den Erwerb von immateriellem Vermögen					
3412	Auszahlungen für den Erwerb von Grundstücken und Grundstückseinrichtungen	800.000,00	142.000,00	142.000,00	142.000,00	142.000,00
3413	Auszahlungen für den Erwerb von Gebäuden und Bauten	1.432.000,00	865.000,00	865.000,00		
3414	Auszahlungen für den Erwerb von technischen Anlagen, Fahrzeugen und Maschinen	15.500,00	10.500,00	10.500,00	10.500,00	10.500,00
3415	Auszahlungen für den Erwerb von Amts-, Betriebs- und Geschäftsausstattung	96.200,00	6.200,00	6.200,00	6.200,00	6.200,00
3416	Auszahlungen für den Erwerb von Kulturgütern					
3417	Auszahlungen für den Erwerb von Beteiligungen					
3418	Auszahlungen für den Erwerb von kofinanzierten Schutzbauten					
342	Auszahlungen aus der Gewährung von Darlehen sowie gewährten Vorschüssen	0,00	0,00	0,00	0,00	0,00
3421	Auszahlungen von Darlehen an Träger des öffentlichen Rechts					
3422	Auszahlungen von Darlehen an Beteiligungen					
3423	Auszahlungen von Darlehen an Unternehmen und Haushalte					
3425	Auszahlungen von Vorschüssen und Anzahlungen					
343	Auszahlungen aus Kapitaltransfers	0,00	0,00	0,00	0,00	0,00
3431	Kapitaltransferzahlungen an Träger des öffentlichen Rechts					
3432	Kapitaltransferzahlungen an Beteiligungen					
3433	Kapitaltransferzahlungen an Unternehmen (Finanzunternehmen)					
3434	Kapitaltransferzahlungen an Haushalte und Organisationen ohne Erwerbscharakter					
3435	Kapitaltransferzahlungen an das Ausland					
34	Summe Auszahlungen investive Gebarung	2.343.700,00	1.023.700,00	1.023.700,00	158.700,00	158.700,00
SA2	Saldo (2) Geldfluss aus der investiven Gebarung (33 – 34)	-1.776.000,00	-930.400,00	-946.700,00	-93.900,00	-100.000,00
SA3	Saldo (3) Nettofinanzierungssaldo (Saldo 1 + Saldo 2)	-1.232.600,00	-565.600,00	-906.200,00	-297.500,00	-393.900,00
351	Einzahlungen aus der Aufnahme von Finanzschulden	300.000,00	0,00	0,00	0,00	0,00
3511	Einzahlungen aus empfangenen Darlehen von öffentlichen Körperschaften und Rechtsträgern					
3512	Einzahlungen aus empfangenen Darlehen von Beteiligungen					
3513	Einzahlungen aus empfangenen Darlehen von Unternehmen und privaten Haushalten					
3514	Einzahlungen aus Finanzschulden (Finanzunternehmen)	300.000,00				
3515	Einzahlungen aus Aufnahmen von Leasingverbindlichkeiten					
353	Einzahlungen infolge eines Kapitaltausches bei derivativen Finanzinstrumenten mit Grundgeschäft	0,00	0,00	0,00	0,00	0,00

MVAG	Mittelverwendungs- und aufbringungsgruppen (1. und 2. Ebene)	VA 2024	Plan 2025	Plan 2026	Plan 2027	Plan 2028
3530	Einzahlungen infolge eines Kapitaltausches bei derivativen Finanzinstrumenten mit Grundgeschäft					
355	Einzahlungen aus dem Abgang von Finanzinstrumenten	0,00	0,00	0,00	0,00	0,00
3550	Einzahlungen aus dem Abgang von Finanzinstrumenten					
35	Summe Einzahlungen aus der Finanzierungstätigkeit	300.000,00	0,00	0,00	0,00	0,00
361	Auszahlungen aus der Tilgung von Finanzschulden	271.100,00	146.800,00	143.600,00	67.400,00	59.400,00
3611	Auszahlungen aus empfangenen Darlehen von öffentlichen Körperschaften und Rechtsträgern	1.300,00				
3612	Auszahlungen aus empfangenen Darlehen von Beteiligungen					
3613	Auszahlungen aus empfangenen Darlehen von Unternehmen und privaten Haushalten					
3614	Auszahlungen aus Finanzschulden	269.800,00	146.800,00	143.600,00	67.400,00	59.400,00
3615	Auszahlungen aus Rückzahlungen von Leasingverbindlichkeiten					
363	Auszahlungen infolge eines Kapitaltausches bei derivativen Finanzinstrumenten mit Grundgeschäft	0,00	0,00	0,00	0,00	0,00
3630	Auszahlungen infolge eines Kapitaltausches bei derivativen Finanzinstrumenten mit Grundgeschäft					
365	Auszahlungen für den Erwerb von Finanzinstrumenten	0,00	0,00	0,00	0,00	0,00
3650	Auszahlungen für den Erwerb von Finanzinstrumenten					
36	Summe Auszahlungen aus der Finanzierungstätigkeit	271.100,00	146.800,00	143.600,00	67.400,00	59.400,00
SA4	Saldo (4) Geldfluss aus der Finanzierungstätigkeit (35 – 36)	28.900,00	-146.800,00	-143.600,00	-67.400,00	-59.400,00
SA5	Saldo (5) Geldfluss aus der voranschlagswirksamen Gebarung (Saldo 3 + Saldo 4)	-1.203.700,00	-712.400,00	-1.049.800,00	-364.900,00	-453.300,00

MFP - Schuldenentwicklung

Bezeichnung	VA 2024	Plan 2025	Plan 2026	Plan 2027	Plan 2028
Gesamte Schulden					
Buchwert 01.01.	905.900	934.800	788.000	644.400	317.000
Zugang	300.000				
Tilgung	271.100	146.800	143.600	67.400	59.400
Buchwert 31.12.	934.800	788.000	644.400	577.000	257.600
Zinsen	6.200	5.400	4.600	3.000	4.900
Ersätze					
Gesamt-Schuldendienst	277.300	152.200	148.200	70.400	64.300
nicht Maastricht-relevante Schulden					
Buchwert 01.01.	905.900	644.800	508.000	374.400	317.000
Zugang					
Tilgung	261.100	136.800	133.600	57.400	59.400
Buchwert 31.12.	644.800	508.000	374.400	317.000	257.600
Zinsen	4.700	3.900	3.100	1.500	4.900
Ersätze					
Gesamt-Schuldendienst	265.800	140.700	136.700	58.900	64.300
Maastricht-relevante Schulden					
Buchwert 01.01.	0	290.000	280.000	270.000	0
Zugang	300.000				
Tilgung	10.000	10.000	10.000	10.000	
Buchwert 31.12.	290.000	280.000	270.000	260.000	0
Zinsen	1.500	1.500	1.500	1.500	
Ersätze					
Gesamt-Schuldendienst	11.500	11.500	11.500	11.500	0

Seite	Inhalt
2	Vorbericht
16	Ergebnishaushalt Gesamt 1. Ebene (Anlage 1a) - interne Vergütungen enthalten
18	Ergebnishaushalt Gesamt 1. und 2. Ebene (Anlage 1a) - interne Vergütungen enthalten
21	Finanzierungshaushalt Gesamt 1. Ebene (Anlage 1b) - bereinigt um interne Vergütungen
24	Finanzierungshaushalt Gesamt 1. und 2. Ebene (Anlage 1b) - interne Vergütungen enthalten
29	Ergebnishaushalt Bereichsbudget 1. und 2. Ebene (Anlage 1a)
50	Finanzierungshaushalt Bereichsbudget 1. und 2. Ebene (Anlage 1b)
91	Querschnitt (Anlage 5b)
94	Ergebnis- und Finanzierungsvoranschlag Detailnachweis
152	Haushaltspotential (aufbauend auf der Ergebnisrechnung)
156	Nachweis der Investitionstätigkeit
165	Personaldaten iSd ÖStp (Anlage 4)
169	Nachweis über Transferzahlungen (Anlage 6a)
172	Nachweis über Haushaltsrücklagen und Zahlungsmittelreserven (Anlage 6b)
174	Einzelnachweis über Finanzschulden und Schuldendienst (Anlage 6c)
178	Nachweis über haushaltsinterne Vergütungen (Anlage 6f)
180	Rückstellungsspiegel (Anlage 6q)
182	Dienstpostenplan
184	Nachweis Vermögen mit abgeänderter Nutzungsdauer
186	MFP - Ergebnishaushalt Gesamt 1. Ebene - interne Vergütungen enthalten
188	MFP - Ergebnishaushalt Gesamt 1. und 2. Ebene - interne Vergütungen enthalten
191	MFP - Finanzierungshaushalt Gesamt 1. Ebene - interne Vergütungen enthalten
194	MFP - Finanzierungshaushalt Gesamt 1. und 2. Ebene - interne Vergütungen enthalten
199	MFP - Schuldenentwicklung