

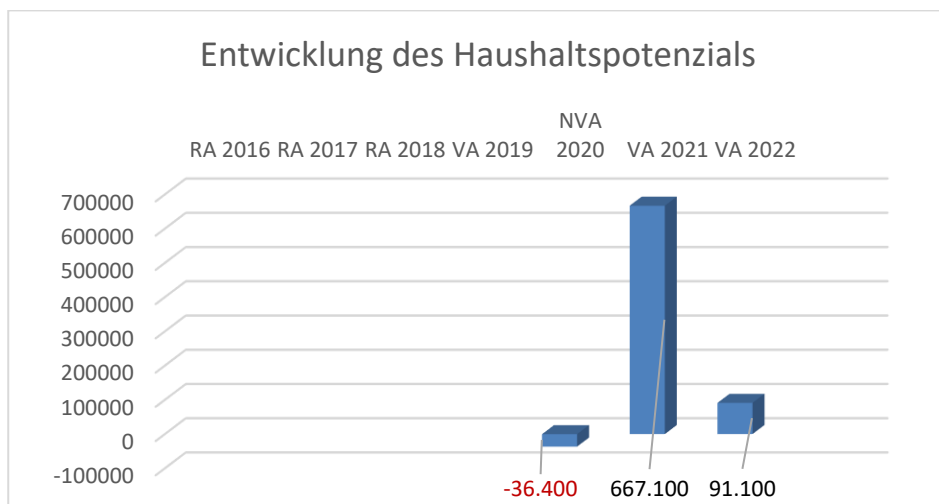


Gemeinde Heiligenkreuz
Voranschlag 2022

Vorbericht

Vorbericht zum Voranschlag 2022 gemäß § 3 der NÖ Gemeindehaushaltsverordnung (NÖ GHVO)

Entwicklung des Haushaltspotenzials



Erläuterung:

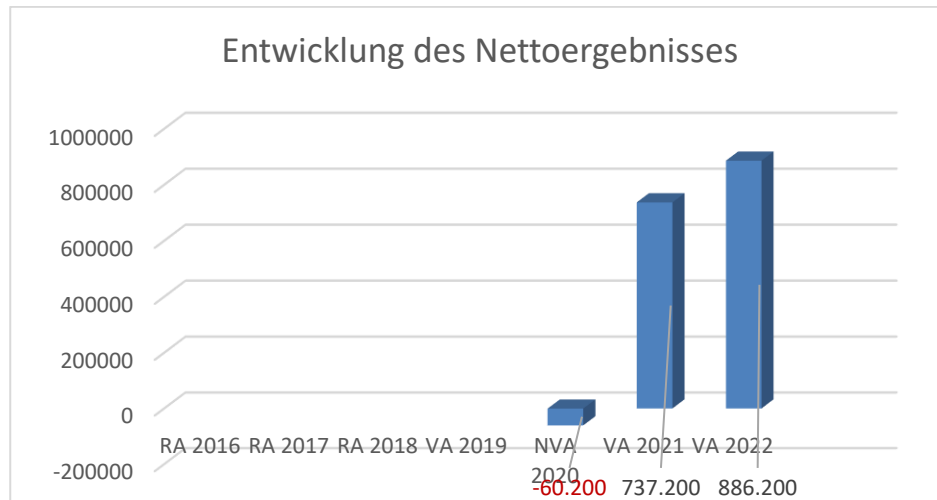
Das Haushaltspotential hat seine Grundlage in § 67 Z. 11 der NÖ Gemeindeordnung 1973 (NÖ GO 1973) und ist erstmals im Voranschlag 2020 auszuweisen. Die Angaben zu den Vorjahren entfallen daher.

Haushaltspotential: Differenz der wiederkehrenden Mittelaufbringungen abzüglich der wiederkehrenden Mittelverwendungen unter Berücksichtigung der entsprechenden Forderungen und Verbindlichkeiten.

Das Haushaltspotenzial ist eine wichtige Kenngröße und gibt die aktuelle Leistungsfähigkeit der Gemeinde wieder. Das schafft Vergleichbarkeit mit der bisherigen Rechtslage, aus der Überschüsse und Abgänge abzuleiten waren und dient der Transparenz.

Wenn das Haushaltspotenzial innerhalb des Zeitraumes des mittelfristigen Finanzplanes laufend negativ ist, ist ein Haushaltskonsolidierungskonzept zu erstellen (§ 72b Abs. 1 Z. 2 NÖ GO 1973).

Entwicklung des Nettoergebnisses



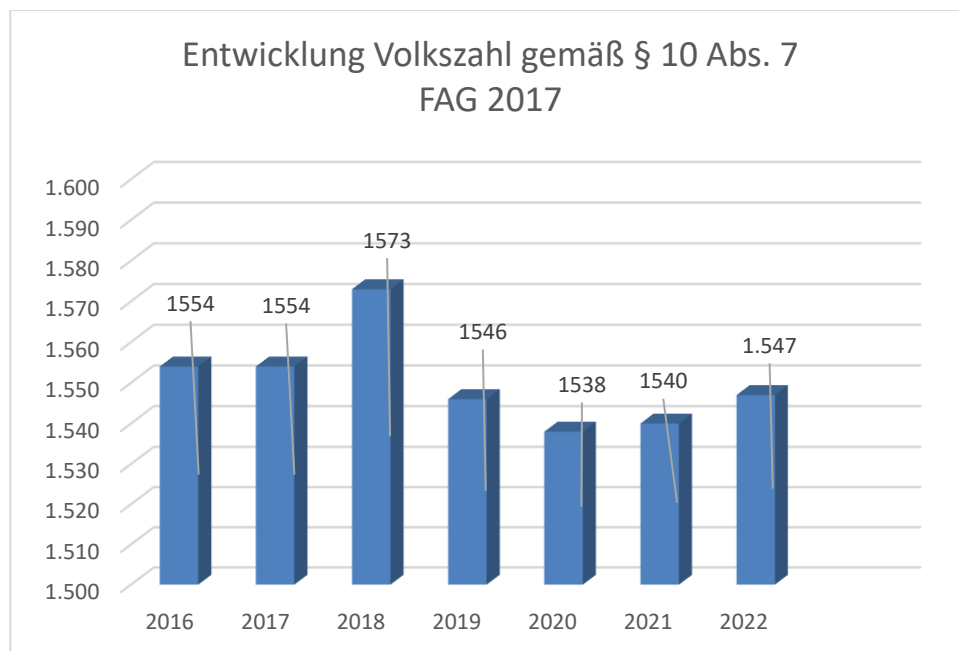
Erläuterung:

Beim Nettoergebnis handelt es sich um das Ergebnis des Ergebnisvoranschlags und ist erstmals für das Haushaltsjahr 2020 auszuweisen. Die Angaben zu den Vorjahren entfallen daher.

Ein positives Nettoergebnis bedeutet, dass die Erträge voraussichtlich ausreichend sein werden, die Aufwendungen für die kommunalen Leistungen (inklusive des Werteverzehrs des Anlagevermögens in Form der Abschreibungen) abzudecken.

Ein negatives Nettoergebnis heißt, dass dies nicht zur Gänze (in der Höhe des negativen Wertes) möglich ist.

Entwicklung der Volkszahl gemäß § 10 Abs. 7 FAG 2017, BGBl. I Nr. 116/2016 in der Fassung BGBl. I Nr. 106/2018

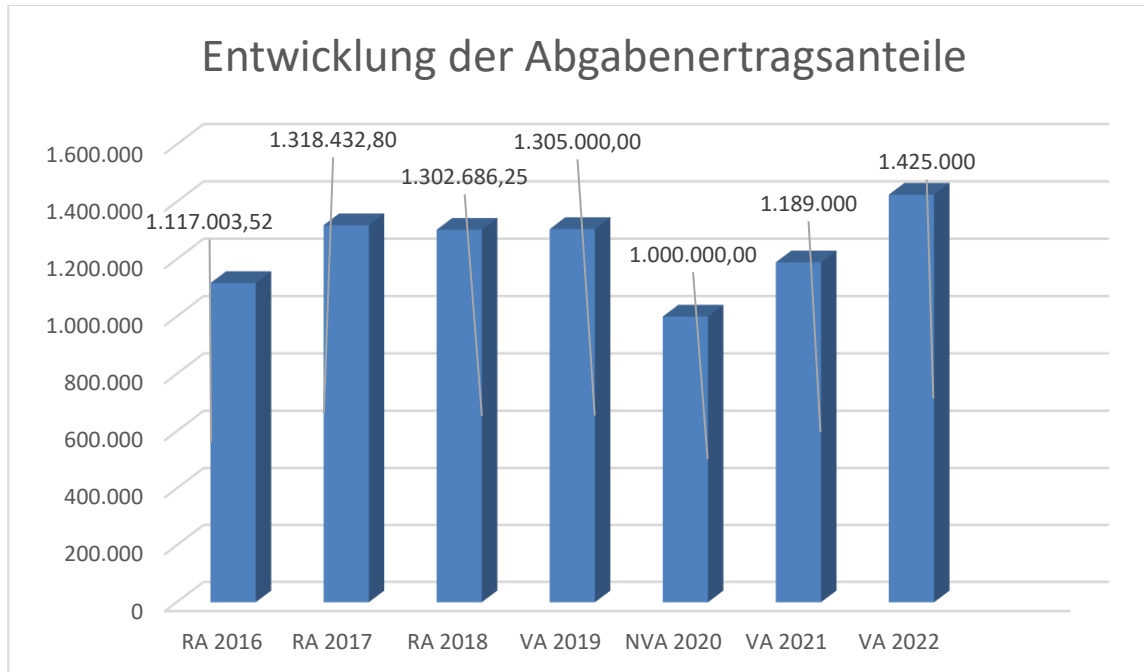


Erläuterung:

Die Volkszahl gemäß § 10 Abs. 7 FAG 2017 wird jährlich von der Bundesanstalt Statistik Austria zum Stichtag 31. Oktober festgestellt und wirkt mit dem Beginn des übernächsten Kalenderjahres. Sie dient für die Berechnung der Abgabenertragsanteile und darf nicht automatisch mit der Volkszahl für die Berechnung der Gemeinderatsmandate verwechselt werden.

Eine Erhöhung bzw. Verminderung der Volkszahl (jährlich) ist ein wesentlicher Indikator für die Berechnung der Abgabenertragsanteile.

Entwicklung der Abgabenertragsanteile

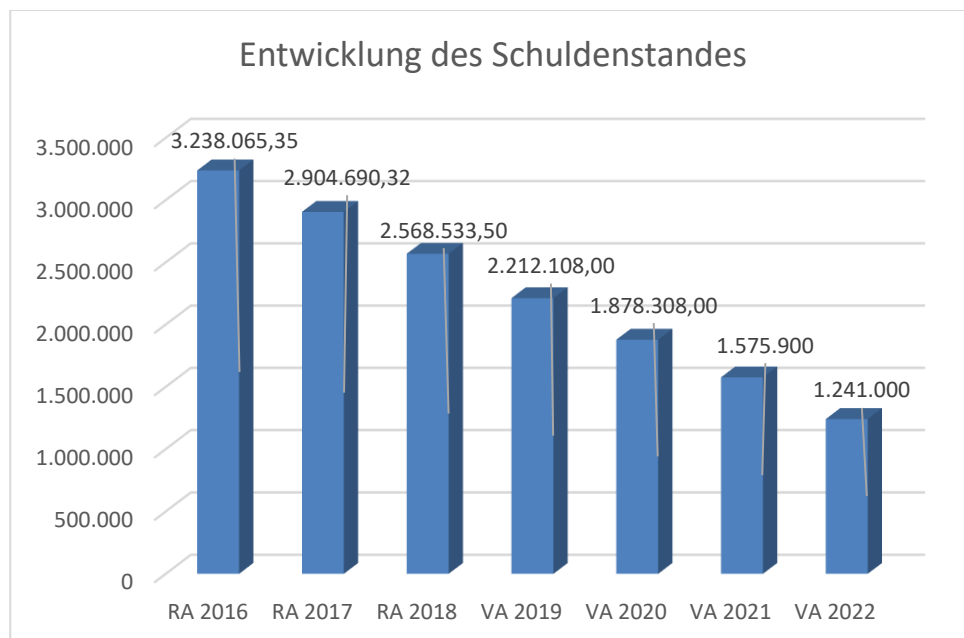


Erläuterung:

Die Gebietskörperschaften (Bund, Länder und Gemeinden) erhalten auf Basis des aktuellen Finanzausgleichs aus den gemeinschaftlichen Bundesabgaben (z.B. Umsatzsteuer, Körperschaftssteuer, Lohnsteuer, Versicherungssteuer, Mineralölsteuer, Normverbrauchsabgabe, Tabaksteuer udgl.) entsprechende Anteile. Im Bereich der Gemeinden spielen dabei die Volkszahl und der abgestufte Bevölkerungsschlüssel eine besondere Rolle. Die sogenannten „Abgabenertragsanteile“ bilden in den meisten Gemeinden die wichtigste Einnahmequelle.

Ein Steigen der Abgabenertragsanteile weist auch auf eine Erhöhung der Volkszahl hin.

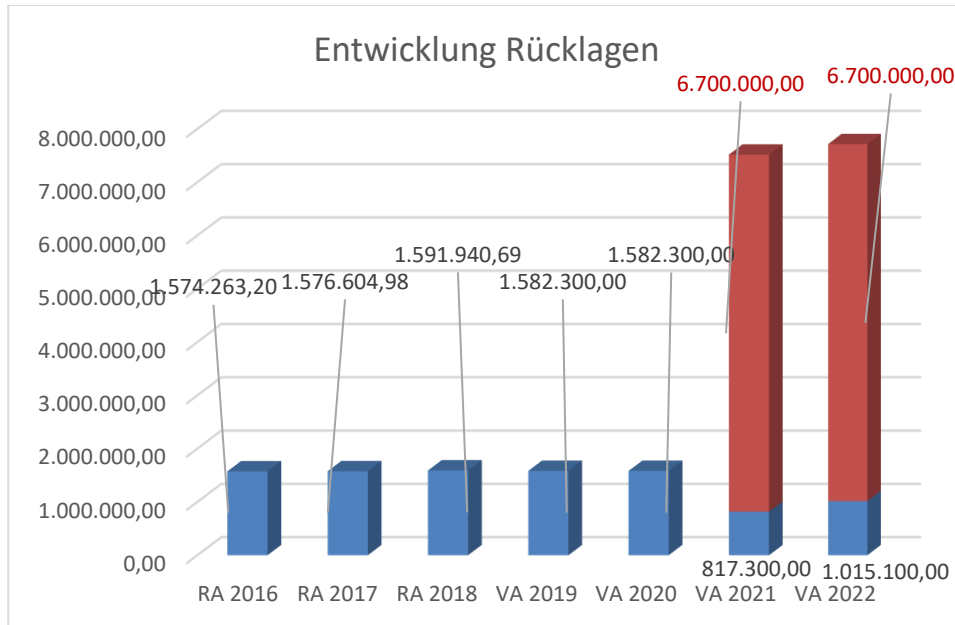
Entwicklung des Schuldenstandes



Erläuterung:

Die Entwicklung des Schuldenstandes zeigt auf, inwieweit der Schuldenstand über die Jahre erhöht oder reduziert wird.

Entwicklung der Rücklagen mit und ohne Zahlungsmittelreserve



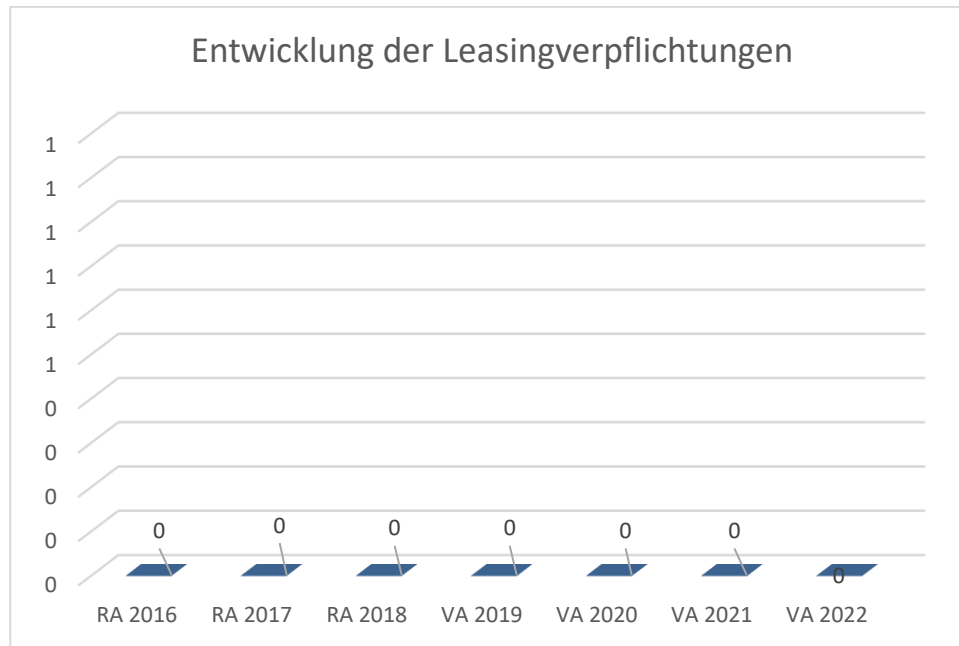
Erläuterung:

Die Entwicklung der Rücklagen zeigt an, inwieweit Rücklagen vorhanden sind und ob Rücklagen aufgebaut bzw. aufgebraucht werden.

Blauer Balken Rücklagen mit Zahlungsmittelreserve.

Roter Balken Rücklagen ohne Zahlungsmittelreserve (mit GR-Beschluss vom 23.3.2021 wurde eine fiktive Haushaltsrücklage in der Höhe von 6.700.000 EUR – das sind 50 % des Saldos der EB - einstimmig beschlossen)

Entwicklung der Leasingverpflichtungen

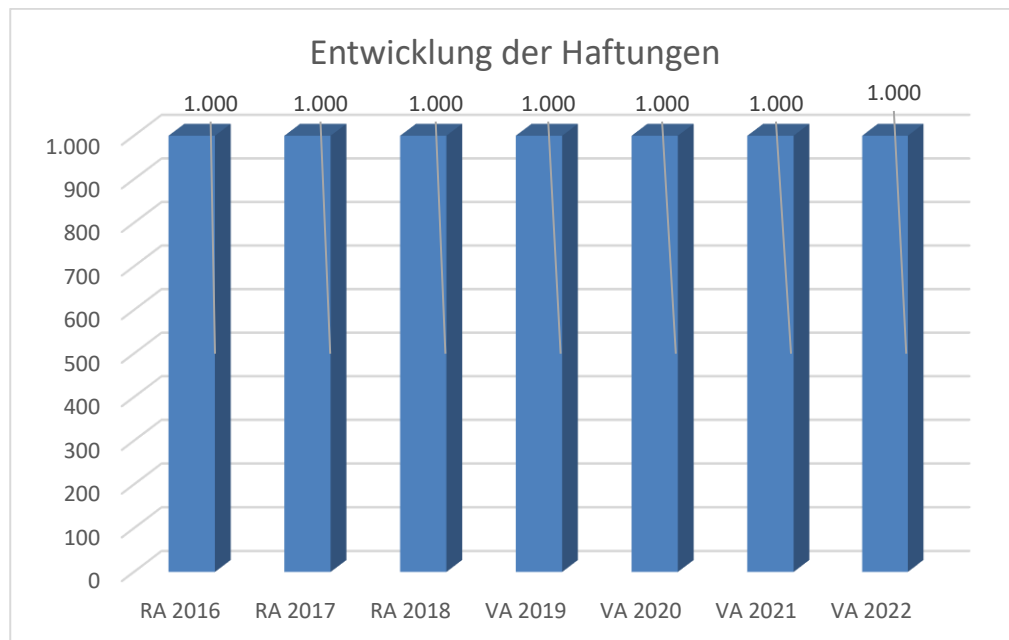


Erläuterung:

Bei den Leasingverpflichtungen handelt es sich nicht um Finanzschulden (z.B. Darlehen), sondern um Verwaltungsschulden. Unabhängig davon stellen Leasingverbindlichkeiten Leistungsverpflichtungen für die Gemeinden dar und sind daher bei einer allfälligen Finanzlagenberechnung entsprechend zu berücksichtigen.

Die Leasingverpflichtungen sind mit Beginn des Jahres 2020 in einer eigenen Anlage gemäß VRV 2015 festzuhalten.

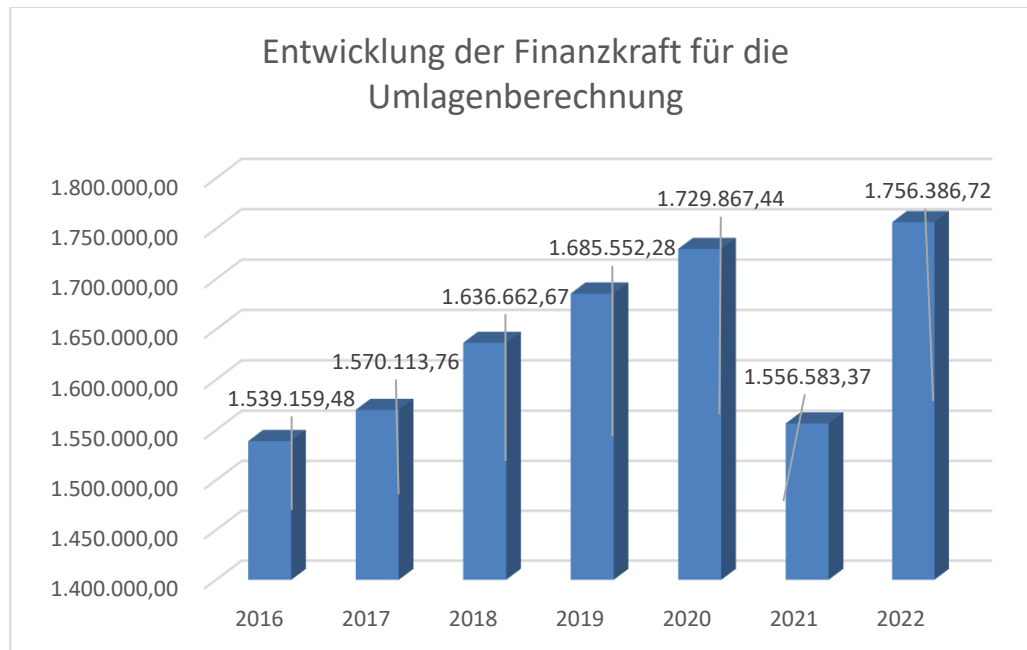
Entwicklung der Haftungen



Erläuterung:

Eine Gemeinde darf Bürgschaften und sonstige Haftungen nur übernehmen, wenn hierfür ein besonderes Interesse der Gemeinde gegeben ist, der Schuldner nachweist, dass eine ordnungsgemäße Verzinsung und Tilgung gesichert ist, die Haftungen befristet sind, der Betrag, für den haftet wird, ziffernmäßig bestimmt ist und die Gemeinde den daraus folgenden Zahlungsverpflichtungen nachkommen kann (vgl. § 78 Abs. 1 NÖ Gemeindeordnung 1973).

Entwicklung der Finanzkraft für die Umlagenberechnung



Erläuterung:

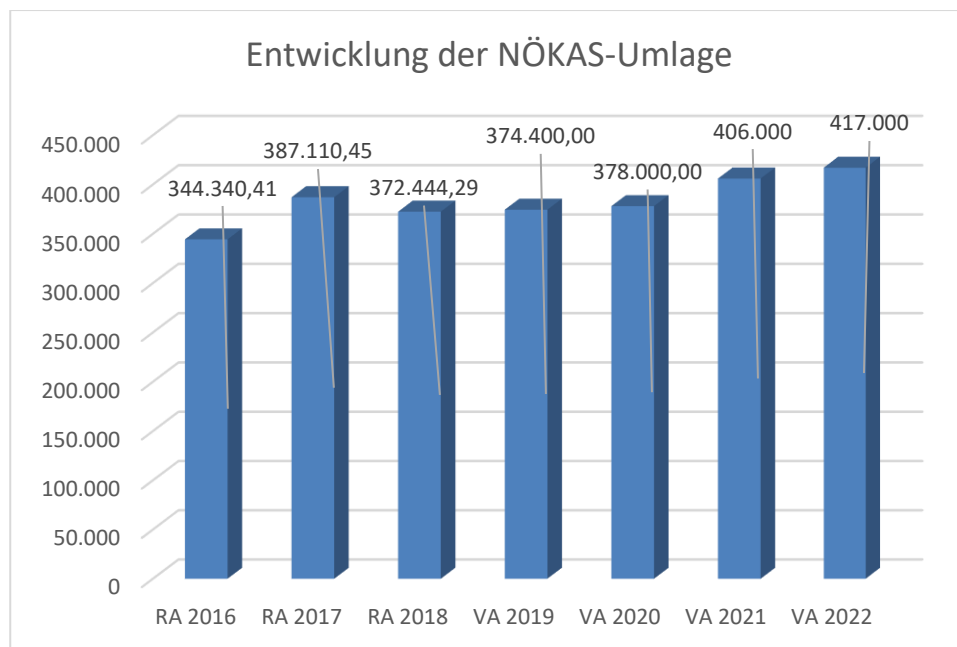
Die Finanzkraft einer Gemeinde wird aus den

- Erträgen der ausschließlichen Gemeindeabgaben ohne die Gebühren für die Benützung von Gemeindeeinrichtungen und -anlagen und ohne die Interessentenbeiträge von Grundstückseigentümern und Anrainern und
- Ertragsanteilen an den gemeinschaftlichen Bundesabgaben ohne Spielbankenabgabe ermittelt.

Basis für die Ermittlung der Finanzkraft sind die tatsächlichen Beträge aufgrund der Rechnungsabschlüsse.

Die Darstellung der Entwicklung der Finanzkraft für die Umlagenberechnung hat insbesondere auf die Beitragsleistung der Gemeinden zum NÖ Krankenanstaltensprengel (NÖKAS) und zur Sozialumlage Auswirkungen. Eine Erhöhung oder Reduktion/Verminderung der Finanzkraft wirkt sich unmittelbar auf die Beitragsleistung aus.

Entwicklung der NÖKAS-Umlage



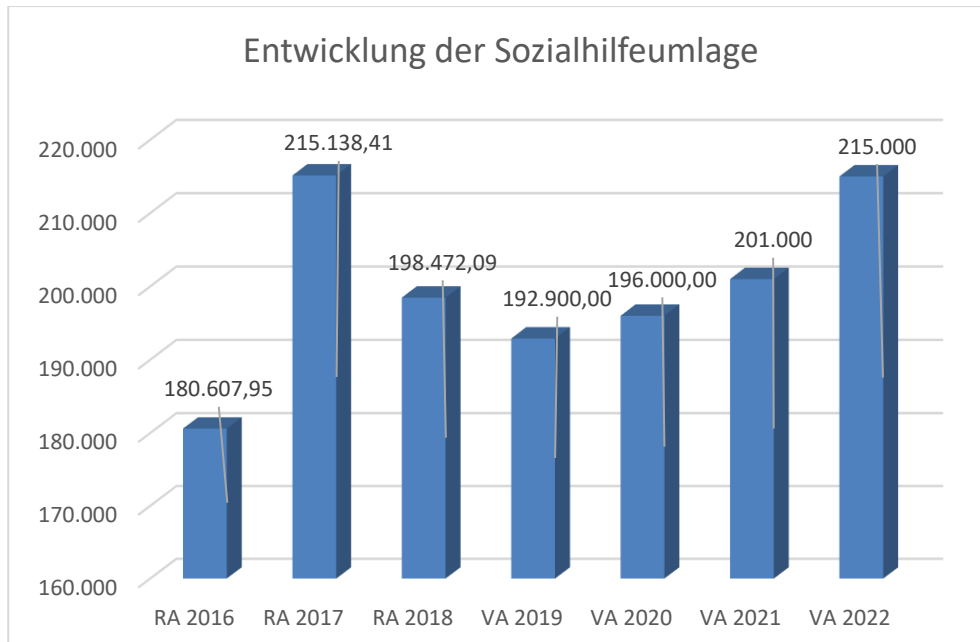
Erläuterung:

Das Landesgebiet ist Beitragsbezirk und Krankenanstaltensprengel für alle öffentlichen Krankenanstalten in Niederösterreich. Beitragsbezirk und Krankenanstaltensprengel sind ein Gemeindeverband. Dem Gemeindeverband gehören alle Gemeinden Niederösterreichs an. Der Gemeindeverband ist juristische Person, er hat seinen Sitz am Sitz der Landesregierung und trägt die Bezeichnung "NÖ Krankenanstaltensprengel" (§ 61 Abs. 1 NÖ Krankenanstaltengesetz - NÖ KAG).

Die Gemeinden haben an den NÖ Krankenanstaltensprengel monatliche Beiträge zu leisten. Berechnungsgrundlage bilden dabei die Volkszahl und die Finanzkraft der Gemeinden. Steigerungen bei der Volkszahl und bei der Finanzkraft führen daher zu höheren Beitragsleistungen bei den Gemeinden.

Diese monatlichen Beiträge werden von den der Gemeinde gebührenden monatlichen Vorschüsse auf die Ertragsanteile an den gemeinschaftlichen Bundesabgaben einbehalten.

Entwicklung der Sozialhilfeumlage



Erläuterung:

Die Gemeinden haben jährlich einen Beitrag zu den vom Land zu tragenden Kosten der Sozialhilfe, die nicht durch Kostenbeitrags- und Ersatzleistungen oder durch sonstige für Zwecke der Sozialhilfe bestimmte Zuschüsse gedeckt sind, in der Höhe von 50 % an das Land zu entrichten (§ 44 NÖ Sozialhilfe-Ausführungsgesetz – NÖ SAG).

Die Leistungen für die Sozialhilfe-Umlage werden von der Landesregierung auf die einzelnen Gemeinden nach ihrer Finanzkraft (Finanzkraft für die Umlagenberechnung) aufgeteilt.

Diese monatlichen Beiträge werden von den der Gemeinde gebührenden monatlichen Vorschüssen auf die Ertragsanteile an den gemeinschaftlichen Bundesabgaben einbehalten.

Ergebnishaushalt Gesamt 1. Ebene (Anlage 1a)
- interne Vergütungen enthalten

MVAG	Mittelverwendungs- und -aufbringungsgruppen (1. Ebene)	VA 2022	VA 2021	RA 2020
211	Erträge aus der operativen Verwaltungstätigkeit	2.824.700,00	2.521.200,00	3.223.864,10
212	Erträge aus Transfers	988.800,00	953.600,00	774.655,56
213	Finanzerträge	500,00	2.200,00	454,08
21	Summe Erträge	3.814.000,00	3.477.000,00	3.998.973,74
221	Personalaufwand	753.700,00	711.400,00	647.451,97
222	Sachaufwand (ohne Transferaufwand)	1.909.800,00	1.883.300,00	2.602.074,05
223	Transferaufwand (laufende Transfers und Kapitaltransfers)	918.600,00	893.800,00	799.320,76
224	Finanzaufwand	15.900,00	16.300,00	17.750,50
22	Summe Aufwendungen	3.598.000,00	3.504.800,00	4.066.597,28
SA0	Saldo (0) Nettoergebnis (21 - 22)	216.000,00	-27.800,00	-67.623,54
230	Entnahmen von Haushaltsrücklagen	670.200,00	765.000,00	305.000,00
240	Zuweisung an Haushaltsrücklagen			243,00
23	Summe Haushaltsrücklagen	670.200,00	765.000,00	304.757,00
SA00	Nettoergebnis nach Zuweisung und Entnahmen von Haushaltsrücklagen (Saldo 0 +/- SU23)	886.200,00	737.200,00	237.133,46

Ergebnishaushalt Gesamt 1. und 2. Ebene (Anlage 1a)
- interne Vergütungen enthalten

MVAG	Mittelverwendungs- und aufbringungsgruppen (1. und 2. Ebene)	VA 2022	VA 2021	RA 2020
211	Erträge aus der operativen Verwaltungstätigkeit	2.824.700,00	2.521.200,00	3.223.864,10
2111	Erträge aus eigenen Abgaben	322.800,00	379.300,00	338.174,97
2112	Erträge aus Ertragsanteilen	1.425.000,00	1.189.000,00	1.203.737,85
2113	Erträge aus Gebühren	606.500,00	639.000,00	614.138,89
2114	Erträge aus Leistungen	120.700,00	122.500,00	100.701,78
2115	Erträge aus Besitz und wirtschaftlicher Tätigkeit	141.900,00	136.500,00	128.017,67
2116	Erträge aus Veräußerung und sonstige Erträge	200.800,00	54.900,00	839.092,94
2117	Nicht finanzierungswirksame operative Erträge	7.000,00		
212	Erträge aus Transfers	988.800,00	953.600,00	774.655,56
2121	Transferertrag von Trägern des öffentlichen Rechts	729.300,00	782.700,00	638.819,16
2122	Transferertrag von Beteiligungen			
2123	Transferertrag von Unternehmen (mit Finanzunternehmen)			
2124	Transferertrag von Haushalten und Organisationen ohne Erwerbscharakter	900,00	900,00	1.295,00
2125	Transferertrag vom Ausland			
2126	Investitions- und Tilgungszuschüsse zwischen Unternehmungen und Betrieben der Gebietskörperschaft und der Gebietskörperschaft			
2127	Nicht finanzierungswirksamer Transferertrag	258.600,00	170.000,00	134.541,40
213	Finanzerträge	500,00	2.200,00	454,08
2131	Erträge aus Zinsen	500,00	2.200,00	454,08
2132	Erträge aus Zinsen aus derivativen Finanzinstrumenten ohne Grundgeschäft			
2133	Erträge aus Gewinnentnahmen von marktbestimmten Betrieben			
2134	Sonstige Finanzerträge			
2135	Erträge aus Dividenden/Gewinnausschüttungen			
2136	Sonstige nicht finanzierungswirksame Finanzerträge			
21	Summe Erträge	3.814.000,00	3.477.000,00	3.998.973,74
221	Personalaufwand	753.700,00	711.400,00	647.451,97
2211	Personalaufwand (Bezüge, Nebengeb., Mehrleistungen)	589.200,00	551.500,00	502.013,63
2212	Gesetzlicher und freiwilliger Sozialaufwand	142.800,00	137.800,00	128.934,99
2213	Sonstiger Personalaufwand	13.500,00	13.000,00	7.660,00
2214	Nicht finanzierungswirksamer Personalaufwand	8.200,00	9.100,00	8.843,35
222	Sachaufwand (ohne Transferaufwand)	1.909.800,00	1.883.300,00	2.602.074,05
2221	Gebrauchs- und Verbrauchsgüter, Handelswaren	163.900,00	188.200,00	104.020,22
2222	Verwaltungs- und Betriebsaufwand	182.300,00	189.600,00	163.588,95
2223	Leasing- und Mietaufwand	11.000,00	10.900,00	6.661,45
2224	Instandhaltung	411.900,00	396.500,00	408.410,13
2225	Sonstiger Sachaufwand	389.100,00	328.200,00	1.133.268,07
2226	Nicht finanzierungswirksamer Sachaufwand	751.600,00	769.900,00	786.125,23

MVAG	Mittelverwendungs- und aufbringungsgruppen (1. und 2. Ebene)	VA 2022	VA 2021	RA 2020
223	Transferaufwand (laufende Transfers und Kapitaltransfers)	918.600,00	893.800,00	799.320,76
2231	Transferaufwand an Träger des öffentlichen Rechts	862.200,00	828.800,00	723.845,92
2232	Transferaufwand an Beteiligungen			
2233	Transferaufwand an Unternehmen (mit Finanzunternehmen)	5.100,00	4.700,00	3.950,09
2234	Transferaufwand an Haushalte und Organisationen ohne Erwerbscharakter	51.300,00	60.300,00	71.524,75
2235	Transferaufwand an das Ausland			
2236	Investitions- und Tilgungszuschüsse zwischen Unternehmungen und Betrieben der Gebietskörperschaft und der Gebietskörperschaft			
2237	Nicht finanzierungswirksamer Transferaufwand			
224	Finanzaufwand	15.900,00	16.300,00	17.750,50
2241	Zinsen aus Finanzschulden, Finanzierungsleasing, Forderungskauf und derivativen Finanzinstrumenten mit Grundgeschäft	10.400,00	13.100,00	15.215,22
2242	Zinsen und sonstige Aufwendungen aus derivativen Finanzinstrumenten ohne Grundgeschäft			
2243	Gewinnentnahmen von Unternehmungen und marktbestimmten Betrieben der Gebietskörperschaft (innerhalb der Gebietskörperschaft)			
2244	Sonstiger Finanzaufwand	5.500,00	3.200,00	2.535,28
2245	Nicht finanzierungswirksamer Finanzaufwand			
22	Summe Aufwendungen	3.598.000,00	3.504.800,00	4.066.597,28
SA0	Saldo (0) Nettoergebnis (21 - 22)	216.000,00	-27.800,00	-67.623,54
230	Entnahmen von Haushaltsrücklagen	670.200,00	765.000,00	305.000,00
2301	Entnahmen von Haushaltsrücklagen	670.200,00	765.000,00	305.000,00
240	Zuweisung an Haushaltsrücklagen	0,00	0,00	243,00
2401	Zuweisung an Haushaltsrücklagen			243,00
23	Summe Haushaltsrücklagen	670.200,00	765.000,00	304.757,00
SA00	Nettoergebnis nach Zuweisung und Entnahmen von Haushaltsrücklagen (Saldo 0 +/- SU23)	886.200,00	737.200,00	237.133,46

Ergebnishaushalt Bereichsbudget 1. und 2. Ebene (Anlage 1a)

Vertretungskörper und allgemeine Verwaltung (Gruppe 0)

MVAG	Mittelverwendungs- und -aufbringungsgruppen (1. und 2. Ebene)	VA 2022	VA 2021	RA 2020
211	Erträge aus der operativen Verwaltungstätigkeit	85.700,00	19.800,00	20.207,29
2111	Erträge aus eigenen Abgaben			
2112	Erträge aus Ertragsanteilen			
2113	Erträge aus Gebühren			
2114	Erträge aus Leistungen	26.100,00	10.300,00	11.764,15
2115	Erträge aus Besitz und wirtschaftlicher Tätigkeit	9.400,00	9.400,00	8.443,14
2116	Erträge aus Veräußerung und sonstige Erträge	50.200,00	100,00	
2117	Nicht finanzierungswirksame operative Erträge			
212	Erträge aus Transfers	14.000,00	0,00	1.234,63
2121	Transferertrag von Trägern des öffentlichen Rechts	14.000,00		1.234,63
2122	Transferertrag von Beteiligungen			
2123	Transferertrag von Unternehmen (mit Finanzunternehmen)			
2124	Transferertrag von Haushalten und Organisationen ohne Erwerbscharakter			
2125	Transferertrag vom Ausland			
2126	Investitions- und Tilgungszuschüsse zwischen Unternehmungen und Betrieben der Gebietskörperschaft und der Gebietskörperschaft			
2127	Nicht finanzierungswirksamer Transferertrag			
213	Finanzerträge	0,00	0,00	0,00
2131	Erträge aus Zinsen			
2132	Erträge aus Zinsen aus derivativen Finanzinstrumenten ohne Grundgeschäft			
2133	Erträge aus Gewinnentnahmen von marktbestimmten Betrieben			
2134	Sonstige Finanzerträge			
2135	Erträge aus Dividenden/Gewinnausschüttungen			
2136	Sonstige nicht finanzierungswirksame Finanzerträge			
21	Summe Erträge	99.700,00	19.800,00	21.441,92
221	Personalaufwand	321.900,00	312.500,00	290.180,26
2211	Personalaufwand (Bezüge, Nebengeb., Mehrleistungen)	247.300,00	238.500,00	223.055,27
2212	Gesetzlicher und freiwilliger Sozialaufwand	57.000,00	55.500,00	54.044,31
2213	Sonstiger Personalaufwand	13.500,00	13.000,00	7.660,00
2214	Nicht finanzierungswirksamer Personalaufwand	4.100,00	5.500,00	5.420,68
222	Sachaufwand (ohne Transferaufwand)	207.400,00	231.100,00	191.038,24
2221	Gebrauchs- und Verbrauchsgüter, Handelswaren	21.500,00	24.000,00	11.487,68
2222	Verwaltungs- und Betriebsaufwand	26.500,00	29.700,00	23.573,24

Vertretungskörper und allgemeine Verwaltung (Gruppe 0)

MVAG	Mittelverwendungs- und -aufbringungsgruppen (1. und 2. Ebene)	VA 2022	VA 2021	RA 2020
2223	Leasing- und Mietaufwand			
2224	Instandhaltung	28.500,00	14.100,00	8.166,86
2225	Sonstiger Sachaufwand	119.500,00	143.900,00	128.389,93
2226	Nicht finanzierungswirksamer Sachaufwand	11.400,00	19.400,00	19.420,53
223	Transferaufwand (laufende Transfers und Kapitaltransfers)	22.200,00	22.300,00	20.687,46
2231	Transferaufwand an Träger des öffentlichen Rechts	8.600,00	8.700,00	8.136,56
2232	Transferaufwand an Beteiligungen			
2233	Transferaufwand an Unternehmen (mit Finanzunternehmen)			
2234	Transferaufwand an Haushalte und Organisationen ohne Erwerbscharakter	13.600,00	13.600,00	12.550,90
2235	Transferaufwand an das Ausland			
2236	Investitions- und Tilgungszuschüsse zwischen Unternehmungen und Betrieben der Gebietskörperschaft und der Gebietskörperschaft			
2237	Nicht finanzierungswirksamer Transferaufwand			
224	Finanzaufwand	0,00	0,00	0,00
2241	Zinsen aus Finanzschulden, Finanzierungsleasing, Forderungskauf und derivativen Finanzinstrumenten mit Grundgeschäft			
2242	Zinsen und sonstige Aufwendungen aus derivativen Finanzinstrumenten ohne Grundgeschäft			
2243	Gewinnentnahmen von Unternehmungen und marktbestimmten Betrieben der Gebietskörperschaft (innerhalb der Gebietskörperschaft)			
2244	Sonstiger Finanzaufwand			
2245	Nicht finanzierungswirksamer Finanzaufwand			
22	Summe Aufwendungen	551.500,00	565.900,00	501.905,96
SA0	Saldo (0) Nettoergebnis (21 - 22)	-451.800,00	-546.100,00	-480.464,04
230	Entnahmen von Haushaltsrücklagen	0,00	0,00	0,00
2301	Entnahmen von Haushaltsrücklagen			
240	Zuweisung an Haushaltsrücklagen	0,00	0,00	0,00
2401	Zuweisung an Haushaltsrücklagen			
23	Summe Haushaltsrücklagen	0,00	0,00	0,00
SA00	Nettoergebnis nach Zuweisung und Entnahmen von Haushaltsrücklagen (Saldo 0 +/- SU23)	-451.800,00	-546.100,00	-480.464,04

Öffentliche Ordnung und Sicherheit (Gruppe 1)

MVAG	Mittelverwendungs- und -aufbringungsgruppen (1. und 2. Ebene)	VA 2022	VA 2021	RA 2020
211	Erträge aus der operativen Verwaltungstätigkeit	4.100,00	4.100,00	187.915,05
2111	Erträge aus eigenen Abgaben			
2112	Erträge aus Ertragsanteilen			
2113	Erträge aus Gebühren			
2114	Erträge aus Leistungen	4.000,00	4.000,00	5.235,00
2115	Erträge aus Besitz und wirtschaftlicher Tätigkeit			
2116	Erträge aus Veräußerung und sonstige Erträge	100,00	100,00	182.680,05
2117	Nicht finanzierungswirksame operative Erträge			
212	Erträge aus Transfers	21.900,00	15.400,00	14.602,41
2121	Transferertrag von Trägern des öffentlichen Rechts			
2122	Transferertrag von Beteiligungen			
2123	Transferertrag von Unternehmen (mit Finanzunternehmen)			
2124	Transferertrag von Haushalten und Organisationen ohne Erwerbscharakter			
2125	Transferertrag vom Ausland			
2126	Investitions- und Tilgungszuschüsse zwischen Unternehmungen und Betrieben der Gebietskörperschaft und der Gebietskörperschaft			
2127	Nicht finanzierungswirksamer Transferertrag	21.900,00	15.400,00	14.602,41
213	Finanzerträge	0,00	0,00	0,00
2131	Erträge aus Zinsen			
2132	Erträge aus Zinsen aus derivativen Finanzinstrumenten ohne Grundgeschäft			
2133	Erträge aus Gewinnentnahmen von marktbestimmten Betrieben			
2134	Sonstige Finanzerträge			
2135	Erträge aus Dividenden/Gewinnausschüttungen			
2136	Sonstige nicht finanzierungswirksame Finanzerträge			
21	Summe Erträge	26.000,00	19.500,00	202.517,46
221	Personalaufwand	0,00	0,00	0,00
2211	Personalaufwand (Bezüge, Nebengeb., Mehrleistungen)			
2212	Gesetzlicher und freiwilliger Sozialaufwand			
2213	Sonstiger Personalaufwand			
2214	Nicht finanzierungswirksamer Personalaufwand			
222	Sachaufwand (ohne Transferaufwand)	122.100,00	120.700,00	299.335,28
2221	Gebrauchs- und Verbrauchsgüter, Handelswaren			
2222	Verwaltungs- und Betriebsaufwand	13.000,00	12.000,00	11.118,74

Öffentliche Ordnung und Sicherheit (Gruppe 1)

MVAG	Mittelverwendungs- und -aufbringungsgruppen (1. und 2. Ebene)	VA 2022	VA 2021	RA 2020
2223	Leasing- und Mietaufwand	7.300,00	7.200,00	6.264,26
2224	Instandhaltung			
2225	Sonstiger Sachaufwand	23.600,00	23.300,00	203.730,34
2226	Nicht finanzierungswirksamer Sachaufwand	78.200,00	78.200,00	78.221,94
223	Transferaufwand (laufende Transfers und Kapitaltransfers)	17.700,00	14.300,00	17.616,66
2231	Transferaufwand an Träger des öffentlichen Rechts	17.400,00	14.000,00	17.365,66
2232	Transferaufwand an Beteiligungen			
2233	Transferaufwand an Unternehmen (mit Finanzunternehmen)			
2234	Transferaufwand an Haushalte und Organisationen ohne Erwerbscharakter	300,00	300,00	251,00
2235	Transferaufwand an das Ausland			
2236	Investitions- und Tilgungszuschüsse zwischen Unternehmungen und Betrieben der Gebietskörperschaft und der Gebietskörperschaft			
2237	Nicht finanzierungswirksamer Transferaufwand			
224	Finanzaufwand	0,00	0,00	0,00
2241	Zinsen aus Finanzschulden, Finanzierungsleasing, Forderungskauf und derivativen Finanzinstrumenten mit Grundgeschäft			
2242	Zinsen und sonstige Aufwendungen aus derivativen Finanzinstrumenten ohne Grundgeschäft			
2243	Gewinnentnahmen von Unternehmungen und marktbestimmten Betrieben der Gebietskörperschaft (innerhalb der Gebietskörperschaft)			
2244	Sonstiger Finanzaufwand			
2245	Nicht finanzierungswirksamer Finanzaufwand			
22	Summe Aufwendungen	139.800,00	135.000,00	316.951,94
SA0	Saldo (0) Nettoergebnis (21 - 22)	-113.800,00	-115.500,00	-114.434,48
230	Entnahmen von Haushaltsrücklagen	0,00	0,00	0,00
2301	Entnahmen von Haushaltsrücklagen			
240	Zuweisung an Haushaltsrücklagen	0,00	0,00	0,00
2401	Zuweisung an Haushaltsrücklagen			
23	Summe Haushaltsrücklagen	0,00	0,00	0,00
SA00	Nettoergebnis nach Zuweisung und Entnahmen von Haushaltsrücklagen (Saldo 0 +/- SU23)	-113.800,00	-115.500,00	-114.434,48

Unterricht, Erziehung, Sport und Wissenschaft (Gruppe 2)

MVAG	Mittelverwendungs- und -aufbringungsgruppen (1. und 2. Ebene)	VA 2022	VA 2021	RA 2020
211	Erträge aus der operativen Verwaltungstätigkeit	64.500,00	81.900,00	50.693,07
2111	Erträge aus eigenen Abgaben			
2112	Erträge aus Ertragsanteilen			
2113	Erträge aus Gebühren			
2114	Erträge aus Leistungen	49.300,00	58.000,00	37.266,16
2115	Erträge aus Besitz und wirtschaftlicher Tätigkeit	3.000,00	7.500,00	2.513,41
2116	Erträge aus Veräußerung und sonstige Erträge	12.200,00	16.400,00	10.913,50
2117	Nicht finanzierungswirksame operative Erträge			
212	Erträge aus Transfers	39.600,00	35.300,00	45.271,67
2121	Transferertrag von Trägern des öffentlichen Rechts	3.700,00	4.800,00	14.211,53
2122	Transferertrag von Beteiligungen			
2123	Transferertrag von Unternehmen (mit Finanzunternehmen)			
2124	Transferertrag von Haushalten und Organisationen ohne Erwerbscharakter			
2125	Transferertrag vom Ausland			
2126	Investitions- und Tilgungszuschüsse zwischen Unternehmungen und Betrieben der Gebietskörperschaft und der Gebietskörperschaft			
2127	Nicht finanzierungswirksamer Transferertrag	35.900,00	30.500,00	31.060,14
213	Finanzerträge	0,00	0,00	0,00
2131	Erträge aus Zinsen			
2132	Erträge aus Zinsen aus derivativen Finanzinstrumenten ohne Grundgeschäft			
2133	Erträge aus Gewinnentnahmen von marktbestimmten Betrieben			
2134	Sonstige Finanzerträge			
2135	Erträge aus Dividenden/Gewinnausschüttungen			
2136	Sonstige nicht finanzierungswirksame Finanzerträge			
21	Summe Erträge	104.100,00	117.200,00	95.964,74
221	Personalaufwand	206.000,00	179.100,00	172.967,76
2211	Personalaufwand (Bezüge, Nebengeb., Mehrleistungen)	166.400,00	141.300,00	137.235,13
2212	Gesetzlicher und freiwilliger Sozialaufwand	38.400,00	36.700,00	34.699,39
2213	Sonstiger Personalaufwand			
2214	Nicht finanzierungswirksamer Personalaufwand	1.200,00	1.100,00	1.033,24
222	Sachaufwand (ohne Transferaufwand)	224.500,00	214.800,00	243.892,50
2221	Gebrauchs- und Verbrauchsgüter, Handelswaren	69.300,00	74.800,00	38.287,05
2222	Verwaltungs- und Betriebsaufwand	37.400,00	46.100,00	41.367,71

Unterricht, Erziehung, Sport und Wissenschaft (Gruppe 2)

MVAG	Mittelverwendungs- und -aufbringungsgruppen (1. und 2. Ebene)	VA 2022	VA 2021	RA 2020
2223	Leasing- und Mietaufwand			
2224	Instandhaltung	55.500,00	32.000,00	61.296,08
2225	Sonstiger Sachaufwand	14.100,00	13.900,00	48.470,40
2226	Nicht finanzierungswirksamer Sachaufwand	48.200,00	48.000,00	54.471,26
223	Transferaufwand (laufende Transfers und Kapitaltransfers)	158.900,00	163.700,00	117.352,44
2231	Transferaufwand an Träger des öffentlichen Rechts	153.000,00	158.000,00	112.477,34
2232	Transferaufwand an Beteiligungen			
2233	Transferaufwand an Unternehmen (mit Finanzunternehmen)			
2234	Transferaufwand an Haushalte und Organisationen ohne Erwerbscharakter	5.900,00	5.700,00	4.875,10
2235	Transferaufwand an das Ausland			
2236	Investitions- und Tilgungszuschüsse zwischen Unternehmungen und Betrieben der Gebietskörperschaft und der Gebietskörperschaft			
2237	Nicht finanzierungswirksamer Transferaufwand			
224	Finanzaufwand	0,00	0,00	0,00
2241	Zinsen aus Finanzschulden, Finanzierungsleasing, Forderungskauf und derivativen Finanzinstrumenten mit Grundgeschäft			
2242	Zinsen und sonstige Aufwendungen aus derivativen Finanzinstrumenten ohne Grundgeschäft			
2243	Gewinnentnahmen von Unternehmungen und marktbestimmten Betrieben der Gebietskörperschaft (innerhalb der Gebietskörperschaft)			
2244	Sonstiger Finanzaufwand			
2245	Nicht finanzierungswirksamer Finanzaufwand			
22	Summe Aufwendungen	589.400,00	557.600,00	534.212,70
SA0	Saldo (0) Nettoergebnis (21 - 22)	-485.300,00	-440.400,00	-438.247,96
230	Entnahmen von Haushaltsrücklagen	0,00	0,00	0,00
2301	Entnahmen von Haushaltsrücklagen			
240	Zuweisung an Haushaltsrücklagen	0,00	0,00	33,01
2401	Zuweisung an Haushaltsrücklagen			33,01
23	Summe Haushaltsrücklagen	0,00	0,00	-33,01
SA00	Nettoergebnis nach Zuweisung und Entnahmen von Haushaltsrücklagen (Saldo 0 +/- SU23)	-485.300,00	-440.400,00	-438.280,97

Kunst, Kultur und Kultus (Gruppe 3)

MVAG	Mittelverwendungs- und -aufbringungsgruppen (1. und 2. Ebene)	VA 2022	VA 2021	RA 2020
211	Erträge aus der operativen Verwaltungstätigkeit	0,00	0,00	0,00
2111	Erträge aus eigenen Abgaben			
2112	Erträge aus Ertragsanteilen			
2113	Erträge aus Gebühren			
2114	Erträge aus Leistungen			
2115	Erträge aus Besitz und wirtschaftlicher Tätigkeit			
2116	Erträge aus Veräußerung und sonstige Erträge			
2117	Nicht finanzierungswirksame operative Erträge			
212	Erträge aus Transfers	0,00	0,00	0,00
2121	Transferertrag von Trägern des öffentlichen Rechts			
2122	Transferertrag von Beteiligungen			
2123	Transferertrag von Unternehmen (mit Finanzunternehmen)			
2124	Transferertrag von Haushalten und Organisationen ohne Erwerbscharakter			
2125	Transferertrag vom Ausland			
2126	Investitions- und Tilgungszuschüsse zwischen Unternehmungen und Betrieben der Gebietskörperschaft und der Gebietskörperschaft			
2127	Nicht finanzierungswirksamer Transferertrag			
213	Finanzerträge	0,00	0,00	0,00
2131	Erträge aus Zinsen			
2132	Erträge aus Zinsen aus derivativen Finanzinstrumenten ohne Grundgeschäft			
2133	Erträge aus Gewinnentnahmen von marktbestimmten Betrieben			
2134	Sonstige Finanzerträge			
2135	Erträge aus Dividenden/Gewinnausschüttungen			
2136	Sonstige nicht finanzierungswirksame Finanzerträge			
21	Summe Erträge	0,00	0,00	0,00
221	Personalaufwand	0,00	0,00	0,00
2211	Personalaufwand (Bezüge, Nebengeb., Mehrleistungen)			
2212	Gesetzlicher und freiwilliger Sozialaufwand			
2213	Sonstiger Personalaufwand			
2214	Nicht finanzierungswirksamer Personalaufwand			
222	Sachaufwand (ohne Transferaufwand)	39.100,00	39.100,00	39.948,37
2221	Gebrauchs- und Verbrauchsgüter, Handelswaren			
2222	Verwaltungs- und Betriebsaufwand			

Kunst, Kultur und Kultus (Gruppe 3)

MVAG	Mittelverwendungs- und -aufbringungsgruppen (1. und 2. Ebene)	VA 2022	VA 2021	RA 2020
2223	Leasing- und Mietaufwand			
2224	Instandhaltung			
2225	Sonstiger Sachaufwand	400,00	400,00	1.252,20
2226	Nicht finanzierungswirksamer Sachaufwand	38.700,00	38.700,00	38.696,17
223	Transferaufwand (laufende Transfers und Kapitaltransfers)	8.000,00	8.000,00	17.548,84
2231	Transferaufwand an Träger des öffentlichen Rechts			
2232	Transferaufwand an Beteiligungen			
2233	Transferaufwand an Unternehmen (mit Finanzunternehmen)			
2234	Transferaufwand an Haushalte und Organisationen ohne Erwerbscharakter	8.000,00	8.000,00	17.548,84
2235	Transferaufwand an das Ausland			
2236	Investitions- und Tilgungszuschüsse zwischen Unternehmungen und Betrieben der Gebietskörperschaft und der Gebietskörperschaft			
2237	Nicht finanzierungswirksamer Transferaufwand			
224	Finanzaufwand	0,00	0,00	0,00
2241	Zinsen aus Finanzschulden, Finanzierungsleasing, Forderungskauf und derivativen Finanzinstrumenten mit Grundgeschäft			
2242	Zinsen und sonstige Aufwendungen aus derivativen Finanzinstrumenten ohne Grundgeschäft			
2243	Gewinnentnahmen von Unternehmungen und marktbestimmten Betrieben der Gebietskörperschaft (innerhalb der Gebietskörperschaft)			
2244	Sonstiger Finanzaufwand			
2245	Nicht finanzierungswirksamer Finanzaufwand			
22	Summe Aufwendungen	47.100,00	47.100,00	57.497,21
SA0	Saldo (0) Nettoergebnis (21 - 22)	-47.100,00	-47.100,00	-57.497,21
230	Entnahmen von Haushaltsrücklagen	0,00	0,00	0,00
2301	Entnahmen von Haushaltsrücklagen			
240	Zuweisung an Haushaltsrücklagen	0,00	0,00	0,00
2401	Zuweisung an Haushaltsrücklagen			
23	Summe Haushaltsrücklagen	0,00	0,00	0,00
SA00	Nettoergebnis nach Zuweisung und Entnahmen von Haushaltsrücklagen (Saldo 0 +/- SU23)	-47.100,00	-47.100,00	-57.497,21

Soziale Wohlfahrt und Wohnbauförderung (Gruppe 4)

MVAG	Mittelverwendungs- und -aufbringungsgruppen (1. und 2. Ebene)	VA 2022	VA 2021	RA 2020
211	Erträge aus der operativen Verwaltungstätigkeit	7.000,00	7.400,00	12.507,24
2111	Erträge aus eigenen Abgaben			
2112	Erträge aus Ertragsanteilen			
2113	Erträge aus Gebühren			
2114	Erträge aus Leistungen	7.000,00	7.400,00	12.507,24
2115	Erträge aus Besitz und wirtschaftlicher Tätigkeit			
2116	Erträge aus Veräußerung und sonstige Erträge			
2117	Nicht finanzierungswirksame operative Erträge			
212	Erträge aus Transfers	0,00	0,00	0,00
2121	Transferertrag von Trägern des öffentlichen Rechts			
2122	Transferertrag von Beteiligungen			
2123	Transferertrag von Unternehmen (mit Finanzunternehmen)			
2124	Transferertrag von Haushalten und Organisationen ohne Erwerbscharakter			
2125	Transferertrag vom Ausland			
2126	Investitions- und Tilgungszuschüsse zwischen Unternehmungen und Betrieben der Gebietskörperschaft und der Gebietskörperschaft			
2127	Nicht finanzierungswirksamer Transferertrag			
213	Finanzerträge	0,00	0,00	0,00
2131	Erträge aus Zinsen			
2132	Erträge aus Zinsen aus derivativen Finanzinstrumenten ohne Grundgeschäft			
2133	Erträge aus Gewinnentnahmen von marktbestimmten Betrieben			
2134	Sonstige Finanzerträge			
2135	Erträge aus Dividenden/Gewinnausschüttungen			
2136	Sonstige nicht finanzierungswirksame Finanzerträge			
21	Summe Erträge	7.000,00	7.400,00	12.507,24
221	Personalaufwand	0,00	0,00	0,00
2211	Personalaufwand (Bezüge, Nebengeb., Mehrleistungen)			
2212	Gesetzlicher und freiwilliger Sozialaufwand			
2213	Sonstiger Personalaufwand			
2214	Nicht finanzierungswirksamer Personalaufwand			
222	Sachaufwand (ohne Transferaufwand)	11.500,00	11.500,00	20.033,65
2221	Gebrauchs- und Verbrauchsgüter, Handelswaren	1.500,00	1.500,00	825,96
2222	Verwaltungs- und Betriebsaufwand			

Soziale Wohlfahrt und Wohnbauförderung (Gruppe 4)

MVAG	Mittelverwendungs- und -aufbringungsgruppen (1. und 2. Ebene)	VA 2022	VA 2021	RA 2020
2223	Leasing- und Mietaufwand			
2224	Instandhaltung			
2225	Sonstiger Sachaufwand	10.000,00	10.000,00	19.207,69
2226	Nicht finanzierungswirksamer Sachaufwand			
223	Transferaufwand (laufende Transfers und Kapitaltransfers)	275.800,00	251.700,00	212.156,19
2231	Transferaufwand an Träger des öffentlichen Rechts	258.000,00	234.000,00	204.316,19
2232	Transferaufwand an Beteiligungen			
2233	Transferaufwand an Unternehmen (mit Finanzunternehmen)			
2234	Transferaufwand an Haushalte und Organisationen ohne Erwerbscharakter	17.800,00	17.700,00	7.840,00
2235	Transferaufwand an das Ausland			
2236	Investitions- und Tilgungszuschüsse zwischen Unternehmungen und Betrieben der Gebietskörperschaft und der Gebietskörperschaft			
2237	Nicht finanzierungswirksamer Transferaufwand			
224	Finanzaufwand	0,00	0,00	0,00
2241	Zinsen aus Finanzschulden, Finanzierungsleasing, Forderungskauf und derivativen Finanzinstrumenten mit Grundgeschäft			
2242	Zinsen und sonstige Aufwendungen aus derivativen Finanzinstrumenten ohne Grundgeschäft			
2243	Gewinnentnahmen von Unternehmungen und marktbestimmten Betrieben der Gebietskörperschaft (innerhalb der Gebietskörperschaft)			
2244	Sonstiger Finanzaufwand			
2245	Nicht finanzierungswirksamer Finanzaufwand			
22	Summe Aufwendungen	287.300,00	263.200,00	232.189,84
SA0	Saldo (0) Nettoergebnis (21 - 22)	-280.300,00	-255.800,00	-219.682,60
230	Entnahmen von Haushaltsrücklagen	0,00	0,00	0,00
2301	Entnahmen von Haushaltsrücklagen			
240	Zuweisung an Haushaltsrücklagen	0,00	0,00	0,00
2401	Zuweisung an Haushaltsrücklagen			
23	Summe Haushaltsrücklagen	0,00	0,00	0,00
SA00	Nettoergebnis nach Zuweisung und Entnahmen von Haushaltsrücklagen (Saldo 0 +/- SU23)	-280.300,00	-255.800,00	-219.682,60

Gesundheit (Gruppe 5)

MVAG	Mittelverwendungs- und -aufbringungsgruppen (1. und 2. Ebene)	VA 2022	VA 2021	RA 2020
211	Erträge aus der operativen Verwaltungstätigkeit	0,00	0,00	0,00
2111	Erträge aus eigenen Abgaben			
2112	Erträge aus Ertragsanteilen			
2113	Erträge aus Gebühren			
2114	Erträge aus Leistungen			
2115	Erträge aus Besitz und wirtschaftlicher Tätigkeit			
2116	Erträge aus Veräußerung und sonstige Erträge			
2117	Nicht finanzierungswirksame operative Erträge			
212	Erträge aus Transfers	0,00	0,00	0,00
2121	Transferertrag von Trägern des öffentlichen Rechts			
2122	Transferertrag von Beteiligungen			
2123	Transferertrag von Unternehmen (mit Finanzunternehmen)			
2124	Transferertrag von Haushalten und Organisationen ohne Erwerbscharakter			
2125	Transferertrag vom Ausland			
2126	Investitions- und Tilgungszuschüsse zwischen Unternehmungen und Betrieben der Gebietskörperschaft und der Gebietskörperschaft			
2127	Nicht finanzierungswirksamer Transferertrag			
213	Finanzerträge	0,00	0,00	0,00
2131	Erträge aus Zinsen			
2132	Erträge aus Zinsen aus derivativen Finanzinstrumenten ohne Grundgeschäft			
2133	Erträge aus Gewinnentnahmen von marktbestimmten Betrieben			
2134	Sonstige Finanzerträge			
2135	Erträge aus Dividenden/Gewinnausschüttungen			
2136	Sonstige nicht finanzierungswirksame Finanzerträge			
21	Summe Erträge	0,00	0,00	0,00
221	Personalaufwand	8.900,00	8.800,00	8.691,04
2211	Personalaufwand (Bezüge, Nebengeb., Mehrleistungen)	8.900,00	8.800,00	8.691,04
2212	Gesetzlicher und freiwilliger Sozialaufwand			
2213	Sonstiger Personalaufwand			
2214	Nicht finanzierungswirksamer Personalaufwand			
222	Sachaufwand (ohne Transferaufwand)	100,00	100,00	0,00
2221	Gebrauchs- und Verbrauchsgüter, Handelswaren			
2222	Verwaltungs- und Betriebsaufwand			

Gesundheit (Gruppe 5)

MVAG	Mittelverwendungs- und -aufbringungsgruppen (1. und 2. Ebene)	VA 2022	VA 2021	RA 2020
2223	Leasing- und Mietaufwand			
2224	Instandhaltung			
2225	Sonstiger Sachaufwand	100,00	100,00	
2226	Nicht finanzierungswirksamer Sachaufwand			
223	Transferaufwand (laufende Transfers und Kapitaltransfers)	422.500,00	411.400,00	402.922,31
2231	Transferaufwand an Träger des öffentlichen Rechts	422.500,00	411.400,00	379.009,03
2232	Transferaufwand an Beteiligungen			
2233	Transferaufwand an Unternehmen (mit Finanzunternehmen)			
2234	Transferaufwand an Haushalte und Organisationen ohne Erwerbscharakter			23.913,28
2235	Transferaufwand an das Ausland			
2236	Investitions- und Tilgungszuschüsse zwischen Unternehmungen und Betrieben der Gebietskörperschaft und der Gebietskörperschaft			
2237	Nicht finanzierungswirksamer Transferaufwand			
224	Finanzaufwand	0,00	0,00	0,00
2241	Zinsen aus Finanzschulden, Finanzierungsleasing, Forderungskauf und derivativen Finanzinstrumenten mit Grundgeschäft			
2242	Zinsen und sonstige Aufwendungen aus derivativen Finanzinstrumenten ohne Grundgeschäft			
2243	Gewinnentnahmen von Unternehmungen und marktbestimmten Betrieben der Gebietskörperschaft (innerhalb der Gebietskörperschaft)			
2244	Sonstiger Finanzaufwand			
2245	Nicht finanzierungswirksamer Finanzaufwand			
22	Summe Aufwendungen	431.500,00	420.300,00	411.613,35
SA0	Saldo (0) Nettoergebnis (21 - 22)	-431.500,00	-420.300,00	-411.613,35
230	Entnahmen von Haushaltsrücklagen	0,00	0,00	0,00
2301	Entnahmen von Haushaltsrücklagen			
240	Zuweisung an Haushaltsrücklagen	0,00	0,00	0,00
2401	Zuweisung an Haushaltsrücklagen			
23	Summe Haushaltsrücklagen	0,00	0,00	0,00
SA00	Nettoergebnis nach Zuweisung und Entnahmen von Haushaltsrücklagen (Saldo 0 +/- SU23)	-431.500,00	-420.300,00	-411.613,35

Straßen- und Wasserbau, Verkehr (Gruppe 6)

MVAG	Mittelverwendungs- und -aufbringungsgruppen (1. und 2. Ebene)	VA 2022	VA 2021	RA 2020
211	Erträge aus der operativen Verwaltungstätigkeit	300,00	3.900,00	406.527,45
2111	Erträge aus eigenen Abgaben			
2112	Erträge aus Ertragsanteilen			
2113	Erträge aus Gebühren			
2114	Erträge aus Leistungen			
2115	Erträge aus Besitz und wirtschaftlicher Tätigkeit	200,00	3.800,00	1.127,45
2116	Erträge aus Veräußerung und sonstige Erträge	100,00	100,00	405.400,00
2117	Nicht finanzierungswirksame operative Erträge			
212	Erträge aus Transfers	252.000,00	301.800,00	224.291,04
2121	Transferertrag von Trägern des öffentlichen Rechts	250.000,00	300.000,00	222.000,00
2122	Transferertrag von Beteiligungen			
2123	Transferertrag von Unternehmen (mit Finanzunternehmen)			
2124	Transferertrag von Haushalten und Organisationen ohne Erwerbscharakter	900,00	900,00	1.295,00
2125	Transferertrag vom Ausland			
2126	Investitions- und Tilgungszuschüsse zwischen Unternehmungen und Betrieben der Gebietskörperschaft und der Gebietskörperschaft			
2127	Nicht finanzierungswirksamer Transferertrag	1.100,00	900,00	996,04
213	Finanzerträge	0,00	0,00	0,00
2131	Erträge aus Zinsen			
2132	Erträge aus Zinsen aus derivativen Finanzinstrumenten ohne Grundgeschäft			
2133	Erträge aus Gewinnentnahmen von marktbestimmten Betrieben			
2134	Sonstige Finanzerträge			
2135	Erträge aus Dividenden/Gewinnausschüttungen			
2136	Sonstige nicht finanzierungswirksame Finanzerträge			
21	Summe Erträge	252.300,00	305.700,00	630.818,49
221	Personalaufwand	0,00	0,00	0,00
2211	Personalaufwand (Bezüge, Nebengeb., Mehrleistungen)			
2212	Gesetzlicher und freiwilliger Sozialaufwand			
2213	Sonstiger Personalaufwand			
2214	Nicht finanzierungswirksamer Personalaufwand			
222	Sachaufwand (ohne Transferaufwand)	181.600,00	172.600,00	566.934,88
2221	Gebrauchs- und Verbrauchsgüter, Handelswaren	9.500,00	11.000,00	4.214,96
2222	Verwaltungs- und Betriebsaufwand	800,00	200,00	186,64

Straßen- und Wasserbau, Verkehr (Gruppe 6)

MVAG	Mittelverwendungs- und -aufbringungsgruppen (1. und 2. Ebene)	VA 2022	VA 2021	RA 2020
2223	Leasing- und Mietaufwand	100,00	100,00	43,60
2224	Instandhaltung	33.400,00	33.400,00	31.045,58
2225	Sonstiger Sachaufwand	200,00	200,00	405.000,00
2226	Nicht finanzierungswirksamer Sachaufwand	137.600,00	127.700,00	126.444,10
223	Transferaufwand (laufende Transfers und Kapitaltransfers)	2.300,00	2.300,00	2.236,14
2231	Transferaufwand an Träger des öffentlichen Rechts	2.300,00	2.300,00	2.236,14
2232	Transferaufwand an Beteiligungen			
2233	Transferaufwand an Unternehmen (mit Finanzunternehmen)			
2234	Transferaufwand an Haushalte und Organisationen ohne Erwerbscharakter			
2235	Transferaufwand an das Ausland			
2236	Investitions- und Tilgungszuschüsse zwischen Unternehmungen und Betrieben der Gebietskörperschaft und der Gebietskörperschaft			
2237	Nicht finanzierungswirksamer Transferaufwand			
224	Finanzaufwand	0,00	0,00	0,00
2241	Zinsen aus Finanzschulden, Finanzierungsleasing, Forderungskauf und derivativen Finanzinstrumenten mit Grundgeschäft			
2242	Zinsen und sonstige Aufwendungen aus derivativen Finanzinstrumenten ohne Grundgeschäft			
2243	Gewinnentnahmen von Unternehmungen und marktbestimmten Betrieben der Gebietskörperschaft (innerhalb der Gebietskörperschaft)			
2244	Sonstiger Finanzaufwand			
2245	Nicht finanzierungswirksamer Finanzaufwand			
22	Summe Aufwendungen	183.900,00	174.900,00	569.171,02
SA0	Saldo (0) Nettoergebnis (21 - 22)	68.400,00	130.800,00	61.647,47
230	Entnahmen von Haushaltsrücklagen	287.800,00	265.000,00	0,00
2301	Entnahmen von Haushaltsrücklagen	287.800,00	265.000,00	
240	Zuweisung an Haushaltsrücklagen	0,00	0,00	0,00
2401	Zuweisung an Haushaltsrücklagen			
23	Summe Haushaltsrücklagen	287.800,00	265.000,00	0,00
SA00	Nettoergebnis nach Zuweisung und Entnahmen von Haushaltsrücklagen (Saldo 0 +/- SU23)	356.200,00	395.800,00	61.647,47

Wirtschaftsförderung (Gruppe 7)

MVAG	Mittelverwendungs- und -aufbringungsgruppen (1. und 2. Ebene)	VA 2022	VA 2021	RA 2020
211	Erträge aus der operativen Verwaltungstätigkeit	0,00	0,00	1.000,00
2111	Erträge aus eigenen Abgaben			
2112	Erträge aus Ertragsanteilen			
2113	Erträge aus Gebühren			
2114	Erträge aus Leistungen			
2115	Erträge aus Besitz und wirtschaftlicher Tätigkeit			
2116	Erträge aus Veräußerung und sonstige Erträge			1.000,00
2117	Nicht finanzierungswirksame operative Erträge			
212	Erträge aus Transfers	0,00	0,00	0,00
2121	Transferertrag von Trägern des öffentlichen Rechts			
2122	Transferertrag von Beteiligungen			
2123	Transferertrag von Unternehmen (mit Finanzunternehmen)			
2124	Transferertrag von Haushalten und Organisationen ohne Erwerbscharakter			
2125	Transferertrag vom Ausland			
2126	Investitions- und Tilgungszuschüsse zwischen Unternehmungen und Betrieben der Gebietskörperschaft und der Gebietskörperschaft			
2127	Nicht finanzierungswirksamer Transferertrag			
213	Finanzerträge	0,00	0,00	0,00
2131	Erträge aus Zinsen			
2132	Erträge aus Zinsen aus derivativen Finanzinstrumenten ohne Grundgeschäft			
2133	Erträge aus Gewinnentnahmen von marktbestimmten Betrieben			
2134	Sonstige Finanzerträge			
2135	Erträge aus Dividenden/Gewinnausschüttungen			
2136	Sonstige nicht finanzierungswirksame Finanzerträge			
21	Summe Erträge	0,00	0,00	1.000,00
221	Personalaufwand	0,00	0,00	0,00
2211	Personalaufwand (Bezüge, Nebengeb., Mehrleistungen)			
2212	Gesetzlicher und freiwilliger Sozialaufwand			
2213	Sonstiger Personalaufwand			
2214	Nicht finanzierungswirksamer Personalaufwand			
222	Sachaufwand (ohne Transferaufwand)	26.100,00	25.600,00	21.024,87
2221	Gebrauchs- und Verbrauchsgüter, Handelswaren	600,00	600,00	
2222	Verwaltungs- und Betriebsaufwand	100,00	100,00	77,50

Wirtschaftsförderung (Gruppe 7)

MVAG	Mittelverwendungs- und -aufbringungsgruppen (1. und 2. Ebene)	VA 2022	VA 2021	RA 2020
2223	Leasing- und Mietaufwand			
2224	Instandhaltung	3.200,00	3.200,00	3.102,71
2225	Sonstiger Sachaufwand	11.400,00	10.900,00	6.999,12
2226	Nicht finanzierungswirksamer Sachaufwand	10.800,00	10.800,00	10.845,54
223	Transferaufwand (laufende Transfers und Kapitaltransfers)	10.800,00	19.700,00	8.495,72
2231	Transferaufwand an Träger des öffentlichen Rechts			
2232	Transferaufwand an Beteiligungen			
2233	Transferaufwand an Unternehmen (mit Finanzunternehmen)	5.100,00	4.700,00	3.950,09
2234	Transferaufwand an Haushalte und Organisationen ohne Erwerbscharakter	5.700,00	15.000,00	4.545,63
2235	Transferaufwand an das Ausland			
2236	Investitions- und Tilgungszuschüsse zwischen Unternehmungen und Betrieben der Gebietskörperschaft und der Gebietskörperschaft			
2237	Nicht finanzierungswirksamer Transferaufwand			
224	Finanzaufwand	0,00	0,00	0,00
2241	Zinsen aus Finanzschulden, Finanzierungsleasing, Forderungskauf und derivativen Finanzinstrumenten mit Grundgeschäft			
2242	Zinsen und sonstige Aufwendungen aus derivativen Finanzinstrumenten ohne Grundgeschäft			
2243	Gewinnentnahmen von Unternehmungen und marktbestimmten Betrieben der Gebietskörperschaft (innerhalb der Gebietskörperschaft)			
2244	Sonstiger Finanzaufwand			
2245	Nicht finanzierungswirksamer Finanzaufwand			
22	Summe Aufwendungen	36.900,00	45.300,00	29.520,59
SA0	Saldo (0) Nettoergebnis (21 - 22)	-36.900,00	-45.300,00	-28.520,59
230	Entnahmen von Haushaltsrücklagen	0,00	0,00	0,00
2301	Entnahmen von Haushaltsrücklagen			
240	Zuweisung an Haushaltsrücklagen	0,00	0,00	0,00
2401	Zuweisung an Haushaltsrücklagen			
23	Summe Haushaltsrücklagen	0,00	0,00	0,00
SA00	Nettoergebnis nach Zuweisung und Entnahmen von Haushaltsrücklagen (Saldo 0 +/- SU23)	-36.900,00	-45.300,00	-28.520,59

Dienstleistungen (Gruppe 8)

MVAG	Mittelverwendungs- und -aufbringungsgruppen (1. und 2. Ebene)	VA 2022	VA 2021	RA 2020
211	Erträge aus der operativen Verwaltungstätigkeit	915.100,00	835.300,00	1.003.090,34
2111	Erträge aus eigenen Abgaben			
2112	Erträge aus Ertragsanteilen			
2113	Erträge aus Gebühren	606.500,00	639.000,00	614.138,89
2114	Erträge aus Leistungen	34.300,00	42.500,00	33.929,23
2115	Erträge aus Besitz und wirtschaftlicher Tätigkeit	129.300,00	115.800,00	115.933,67
2116	Erträge aus Veräußerung und sonstige Erträge	138.000,00	38.000,00	239.088,55
2117	Nicht finanzierungswirksame operative Erträge	7.000,00		
212	Erträge aus Transfers	489.300,00	409.300,00	371.795,53
2121	Transferertrag von Trägern des öffentlichen Rechts	289.600,00	286.100,00	283.912,72
2122	Transferertrag von Beteiligungen			
2123	Transferertrag von Unternehmen (mit Finanzunternehmen)			
2124	Transferertrag von Haushalten und Organisationen ohne Erwerbscharakter			
2125	Transferertrag vom Ausland			
2126	Investitions- und Tilgungszuschüsse zwischen Unternehmungen und Betrieben der Gebietskörperschaft und der Gebietskörperschaft			
2127	Nicht finanzierungswirksamer Transferertrag	199.700,00	123.200,00	87.882,81
213	Finanzerträge	0,00	0,00	0,00
2131	Erträge aus Zinsen			
2132	Erträge aus Zinsen aus derivativen Finanzinstrumenten ohne Grundgeschäft			
2133	Erträge aus Gewinnentnahmen von marktbestimmten Betrieben			
2134	Sonstige Finanzerträge			
2135	Erträge aus Dividenden/Gewinnausschüttungen			
2136	Sonstige nicht finanzierungswirksame Finanzerträge			
21	Summe Erträge	1.404.400,00	1.244.600,00	1.374.885,87
221	Personalaufwand	216.900,00	211.000,00	175.612,91
2211	Personalaufwand (Bezüge, Nebengeb., Mehrleistungen)	166.600,00	162.900,00	133.032,19
2212	Gesetzlicher und freiwilliger Sozialaufwand	47.400,00	45.600,00	40.191,29
2213	Sonstiger Personalaufwand			
2214	Nicht finanzierungswirksamer Personalaufwand	2.900,00	2.500,00	2.389,43
222	Sachaufwand (ohne Transferaufwand)	1.073.000,00	1.047.100,00	1.203.260,23
2221	Gebrauchs- und Verbrauchsgüter, Handelswaren	55.500,00	70.900,00	44.558,83
2222	Verwaltungs- und Betriebsaufwand	104.400,00	101.400,00	87.265,12

Dienstleistungen (Gruppe 8)

MVAG	Mittelverwendungs- und -aufbringungsgruppen (1. und 2. Ebene)	VA 2022	VA 2021	RA 2020
2223	Leasing- und Mietaufwand	3.600,00	3.600,00	353,59
2224	Instandhaltung	273.300,00	299.800,00	292.856,11
2225	Sonstiger Sachaufwand	209.500,00	124.300,00	320.200,89
2226	Nicht finanzierungswirksamer Sachaufwand	426.700,00	447.100,00	458.025,69
223	Transferaufwand (laufende Transfers und Kapitaltransfers)	400,00	400,00	305,00
2231	Transferaufwand an Träger des öffentlichen Rechts	400,00	400,00	305,00
2232	Transferaufwand an Beteiligungen			
2233	Transferaufwand an Unternehmen (mit Finanzunternehmen)			
2234	Transferaufwand an Haushalte und Organisationen ohne Erwerbscharakter			
2235	Transferaufwand an das Ausland			
2236	Investitions- und Tilgungszuschüsse zwischen Unternehmungen und Betrieben der Gebietskörperschaft und der Gebietskörperschaft			
2237	Nicht finanzierungswirksamer Transferaufwand			
224	Finanzaufwand	10.400,00	13.000,00	15.215,22
2241	Zinsen aus Finanzschulden, Finanzierungsleasing, Forderungskauf und derivativen Finanzinstrumenten mit Grundgeschäft	10.400,00	13.000,00	15.215,22
2242	Zinsen und sonstige Aufwendungen aus derivativen Finanzinstrumenten ohne Grundgeschäft			
2243	Gewinnentnahmen von Unternehmungen und marktbestimmten Betrieben der Gebietskörperschaft (innerhalb der Gebietskörperschaft)			
2244	Sonstiger Finanzaufwand			
2245	Nicht finanzierungswirksamer Finanzaufwand			
22	Summe Aufwendungen	1.300.700,00	1.271.500,00	1.394.393,36
SA0	Saldo (0) Nettoergebnis (21 - 22)	103.700,00	-26.900,00	-19.507,49
230	Entnahmen von Haushaltsrücklagen	382.400,00	500.000,00	305.000,00
2301	Entnahmen von Haushaltsrücklagen	382.400,00	500.000,00	305.000,00
240	Zuweisung an Haushaltsrücklagen	0,00	0,00	0,00
2401	Zuweisung an Haushaltsrücklagen			
23	Summe Haushaltsrücklagen	382.400,00	500.000,00	305.000,00
SA00	Nettoergebnis nach Zuweisung und Entnahmen von Haushaltsrücklagen (Saldo 0 +/- SU23)	486.100,00	473.100,00	285.492,51

Finanzwirtschaft (Gruppe 9)

MVAG	Mittelverwendungs- und -aufbringungsgruppen (1. und 2. Ebene)	VA 2022	VA 2021	RA 2020
211	Erträge aus der operativen Verwaltungstätigkeit	1.748.000,00	1.568.800,00	1.541.923,66
2111	Erträge aus eigenen Abgaben	322.800,00	379.300,00	338.174,97
2112	Erträge aus Ertragsanteilen	1.425.000,00	1.189.000,00	1.203.737,85
2113	Erträge aus Gebühren			
2114	Erträge aus Leistungen		300,00	
2115	Erträge aus Besitz und wirtschaftlicher Tätigkeit			
2116	Erträge aus Veräußerung und sonstige Erträge	200,00	200,00	10,84
2117	Nicht finanzierungswirksame operative Erträge			
212	Erträge aus Transfers	172.000,00	191.800,00	117.460,28
2121	Transferertrag von Trägern des öffentlichen Rechts	172.000,00	191.800,00	117.460,28
2122	Transferertrag von Beteiligungen			
2123	Transferertrag von Unternehmen (mit Finanzunternehmen)			
2124	Transferertrag von Haushalten und Organisationen ohne Erwerbscharakter			
2125	Transferertrag vom Ausland			
2126	Investitions- und Tilgungszuschüsse zwischen Unternehmungen und Betrieben der Gebietskörperschaft und der Gebietskörperschaft			
2127	Nicht finanzierungswirksamer Transferertrag			
213	Finanzerträge	500,00	2.200,00	454,08
2131	Erträge aus Zinsen	500,00	2.200,00	454,08
2132	Erträge aus Zinsen aus derivativen Finanzinstrumenten ohne Grundgeschäft			
2133	Erträge aus Gewinnentnahmen von marktbestimmten Betrieben			
2134	Sonstige Finanzerträge			
2135	Erträge aus Dividenden/Gewinnausschüttungen			
2136	Sonstige nicht finanzierungswirksame Finanzerträge			
21	Summe Erträge	1.920.500,00	1.762.800,00	1.659.838,02
221	Personalaufwand	0,00	0,00	0,00
2211	Personalaufwand (Bezüge, Nebengeb., Mehrleistungen)			
2212	Gesetzlicher und freiwilliger Sozialaufwand			
2213	Sonstiger Personalaufwand			
2214	Nicht finanzierungswirksamer Personalaufwand			
222	Sachaufwand (ohne Transferaufwand)	24.400,00	20.700,00	16.606,03
2221	Gebrauchs- und Verbrauchsgüter, Handelswaren	6.000,00	5.400,00	4.645,74
2222	Verwaltungs- und Betriebsaufwand	100,00	100,00	

Finanzwirtschaft (Gruppe 9)

MVAG	Mittelverwendungs- und -aufbringungsgruppen (1. und 2. Ebene)	VA 2022	VA 2021	RA 2020
2223	Leasing- und Mietaufwand			
2224	Instandhaltung	18.000,00	14.000,00	11.942,79
2225	Sonstiger Sachaufwand	300,00	1.200,00	17,50
2226	Nicht finanzierungswirksamer Sachaufwand			
223	Transferaufwand (laufende Transfers und Kapitaltransfers)	0,00	0,00	0,00
2231	Transferaufwand an Träger des öffentlichen Rechts			
2232	Transferaufwand an Beteiligungen			
2233	Transferaufwand an Unternehmen (mit Finanzunternehmen)			
2234	Transferaufwand an Haushalte und Organisationen ohne Erwerbscharakter			
2235	Transferaufwand an das Ausland			
2236	Investitions- und Tilgungszuschüsse zwischen Unternehmungen und Betrieben der Gebietskörperschaft und der Gebietskörperschaft			
2237	Nicht finanzierungswirksamer Transferaufwand			
224	Finanzaufwand	5.500,00	3.300,00	2.535,28
2241	Zinsen aus Finanzschulden, Finanzierungsleasing, Forderungskauf und derivativen Finanzinstrumenten mit Grundgeschäft		100,00	
2242	Zinsen und sonstige Aufwendungen aus derivativen Finanzinstrumenten ohne Grundgeschäft			
2243	Gewinnentnahmen von Unternehmungen und marktbestimmten Betrieben der Gebietskörperschaft (innerhalb der Gebietskörperschaft)			
2244	Sonstiger Finanzaufwand	5.500,00	3.200,00	2.535,28
2245	Nicht finanzierungswirksamer Finanzaufwand			
22	Summe Aufwendungen	29.900,00	24.000,00	19.141,31
SA0	Saldo (0) Nettoergebnis (21 - 22)	1.890.600,00	1.738.800,00	1.640.696,71
230	Entnahmen von Haushaltsrücklagen	0,00	0,00	0,00
2301	Entnahmen von Haushaltsrücklagen			
240	Zuweisung an Haushaltsrücklagen	0,00	0,00	209,99
2401	Zuweisung an Haushaltsrücklagen			209,99
23	Summe Haushaltsrücklagen	0,00	0,00	-209,99
SA00	Nettoergebnis nach Zuweisung und Entnahmen von Haushaltsrücklagen (Saldo 0 +/- SU23)	1.890.600,00	1.738.800,00	1.640.486,72

Finanzierungshaushalt Gesamt 1. Ebene (Anlage 1b)
- interne Vergütungen enthalten

MVAG	Mittelverwendungs- und -aufbringungsgruppen (1. Ebene)	VA 2022	VA 2021	RA 2020
OPERATIVE GEBARUNG				
311	Einzahlungen aus der operativen Verwaltungstätigkeit	2.817.700,00	2.521.200,00	3.228.363,00
312	Einzahlungen aus Transfers (ohne Kapitaltransfers)	730.200,00	783.600,00	640.114,16
313	Einzahlungen aus Finanzerträgen	500,00	2.200,00	454,08
31	Summe Einzahlungen operative Gebarung	3.548.400,00	3.307.000,00	3.868.931,24
321	Auszahlungen aus Personalaufwand	745.500,00	702.300,00	638.608,62
322	Auszahlungen aus Sachaufwand (ohne Transferaufwand)	1.158.200,00	1.113.400,00	1.815.948,82
323	Auszahlungen aus Transfers (ohne Kapitaltransfers)	918.600,00	893.800,00	799.320,76
324	Auszahlungen aus Finanzaufwand	15.900,00	16.300,00	17.750,50
32	Summe Auszahlungen operative Gebarung	2.838.200,00	2.725.800,00	3.271.628,70
SA1	Saldo (1) Geldfluss aus der Operativen Gebarung (31 – 32)	710.200,00	581.200,00	597.302,54
INVESTIVE GEBARUNG				
331	Einzahlungen aus der Investitionstätigkeit			
332	Einzahlungen aus der Rückzahlung von Darlehen sowie gewährten Vorschüssen			
333	Einzahlungen aus Kapitaltransfers	1.127.500,00	155.000,00	456.085,20
33	Summe Einzahlungen investive Gebarung	1.127.500,00	155.000,00	456.085,20
341	Auszahlungen aus der Investitionstätigkeit	2.244.700,00	1.111.800,00	1.172.832,26
342	Auszahlungen von gewährten Darlehen sowie gewährten Vorschüssen			
343	Auszahlungen aus Kapitaltransfers			
34	Summe Auszahlungen investive Gebarung	2.244.700,00	1.111.800,00	1.172.832,26
SA2	Saldo (2) Geldfluss aus der Investiven Gebarung (33 – 34)	-1.117.200,00	-956.800,00	-716.747,06
SA3	Saldo (3) Nettofinanzierungssaldo (Saldo 1 + Saldo 2)	-407.000,00	-375.600,00	-119.444,52

MVAG	Mittelverwendungs- und -aufbringungsgruppen (1. Ebene)	VA 2022	VA 2021	RA 2020
FINANZIERUNGSTÄTIGKEIT				
351	Einzahlungen aus der Aufnahme von Finanzschulden			
353	Einzahlungen infolge eines Kapitaltausch bei derivativen Finanzinstrumenten mit Grundgeschäft			
355	Einzahlungen aus dem Abgang von Finanzinstrumenten			
35	Summe Einzahlungen aus der Finanzierungstätigkeit	0,00	0,00	0,00
361	Auszahlungen aus der Tilgung von Finanzschulden	334.900,00	332.300,00	334.955,01
363	Auszahlungen infolge eines Kapitaltausch bei derivativen Finanzinstrumenten mit Grundgeschäft			
365	Auszahlungen für den Erwerb von Finanzinstrumenten			
36	Summe Auszahlungen aus der Finanzierungstätigkeit	334.900,00	332.300,00	334.955,01
SA4	Saldo (4) Geldfluss aus der Finanzierungstätigkeit (35 – 36)	-334.900,00	-332.300,00	-334.955,01
SA5	Saldo (5) Geldfluss aus der voranschlagswirksamen Gebarung (Saldo 3 + Saldo 4)	-741.900,00	-707.900,00	-454.399,53

Finanzierungshaushalt Gesamt 1. und 2. Ebene (Anlage 1b)
- interne Vergütungen enthalten

MVAG	Mittelverwendungs- und aufbringungsgruppen (1. und 2. Ebene)	VA 2022	VA 2021	RA 2020
311	Einzahlungen aus der operativen Verwaltungstätigkeit	2.817.700,00	2.521.200,00	3.228.363,00
3111	Einzahlungen aus eigenen Abgaben	322.800,00	379.300,00	336.892,59
3112	Einzahlungen aus Ertragsanteilen	1.425.000,00	1.189.000,00	1.203.737,85
3113	Einzahlungen aus Gebühren	606.500,00	639.000,00	615.339,52
3114	Einzahlungen aus Leistungen	120.700,00	122.500,00	105.282,43
3115	Einzahlungen aus Besitz und wirtschaftlicher Tätigkeit	141.900,00	136.500,00	128.017,67
3116	Einzahlungen aus Veräußerung von geringwertigen Wirtschaftsgütern (GWG) und sonstige Einzahlungen	200.800,00	54.900,00	839.092,94
312	Einzahlungen aus Transfers (ohne Kapitaltransfers)	730.200,00	783.600,00	640.114,16
3121	Transferzahlungen von Trägern des öffentlichen Rechts	729.300,00	782.700,00	638.819,16
3122	Transferzahlungen von Beteiligungen			
3123	Transferzahlungen von Unternehmen (inkl. Finanzunternehmen)			
3124	Transferzahlungen von Haushalte und Organisationen ohne Erwerbscharakter	900,00	900,00	1.295,00
3125	Transferzahlungen vom Ausland			
3126	Investitions- und Tilgungszuschüsse zwischen Unternehmungen und Betrieben der Gebietskörperschaft und der Gebietskörperschaft			
313	Einzahlungen aus Finanzerträgen	500,00	2.200,00	454,08
3131	Einzahlungen aus Zinserträgen	500,00	2.200,00	454,08
3133	Einzahlungen aus Gewinnentnahmen von marktbestimmten Betrieben			
3134	Sonstige Einzahlungen aus Finanzerträgen			
3135	Einzahlungen aus Dividenden/Gewinnausschüttungen			
31	Summe Einzahlungen operative Gebarung	3.548.400,00	3.307.000,00	3.868.931,24
321	Auszahlungen aus Personalaufwand	745.500,00	702.300,00	638.608,62
3211	Auszahlungen für Personalaufwand Bezüge, Nebengebühren, und Mehrleistungsvergütungen)	589.200,00	551.500,00	502.013,63
3212	Auszahlungen für gesetzliche und freiwillige Sozialaufwendungen	142.800,00	137.800,00	128.934,99
3213	Auszahlungen aus sonstigem Personalaufwand	13.500,00	13.000,00	7.660,00
322	Auszahlungen aus Sachaufwand (ohne Transferaufwand)	1.158.200,00	1.113.400,00	1.815.948,82
3221	Auszahlungen für Gebrauchs- und Verbrauchsgüter, Handelswaren	163.900,00	188.200,00	104.020,22
3222	Auszahlungen für Verwaltungs- und Betriebsaufwand	182.300,00	189.600,00	163.588,95
3223	Auszahlungen für Leasing- und Mietaufwand	11.000,00	10.900,00	6.661,45
3224	Auszahlungen für Instandhaltung	411.900,00	396.500,00	408.410,13
3225	Sonstige Auszahlungen aus Sachaufwand	389.100,00	328.200,00	1.133.268,07
323	Auszahlungen aus Transfers (ohne Kapitaltransfers)	918.600,00	893.800,00	799.320,76
3231	Transferzahlungen an Träger des öffentlichen Rechts	862.200,00	828.800,00	723.845,92
3232	Transferzahlungen an Beteiligungen			
3233	Transferzahlungen an Unternehmen (inkl. Finanzunternehmen)	5.100,00	4.700,00	3.950,09
3234	Transferzahlungen an Haushalte und Organisationen ohne Erwerbscharakter	51.300,00	60.300,00	71.524,75

MVAG	Mittelverwendungs- und aufbringungsgruppen (1. und 2. Ebene)	VA 2022	VA 2021	RA 2020
3235	Transferzahlungen an das Ausland			
3236	Investitions- und Tilgungszuschüsse zwischen Unternehmungen und Betrieben der Gebietskörperschaft und der Gebietskörperschaft			
324	Auszahlungen aus Finanzaufwand	15.900,00	16.300,00	17.750,50
3241	Auszahlungen für Zinsaufwand, für Finanzierungsleasing, für Forderungskauf, für Finanzschulden und derivative Finanzinstrumente m	10.400,00	13.100,00	15.215,22
3242	Auszahlungen für Zinsen aus derivativen Finanzinstrumenten ohne Grundgeschäft			
3243	Auszahlung aus Gewinnentnahmen von marktbestimmten Betrieben			
3244	Sonstige Auszahlungen aus Finanzaufwendungen	5.500,00	3.200,00	2.535,28
32	Summe Auszahlungen operative Gebarung	2.838.200,00	2.725.800,00	3.271.628,70
SA1	Saldo (1) Geldfluss aus der Operativen Gebarung (31 – 32)	710.200,00	581.200,00	597.302,54
331	Einzahlungen aus der Investitionstätigkeit	0,00	0,00	0,00
3311	Einzahlungen aus der Veräußerung von immateriellem Vermögen			
3312	Einzahlungen aus der Veräußerung von Grundstücken und Grundstückeinrichtungen			
3313	Einzahlungen aus der Veräußerung von Gebäuden und Bauten			
3314	Einzahlungen aus der Veräußerung von technischen Anlagen, Fahrzeuge und Maschinen			
3315	Einzahlungen aus der Veräußerung von Amts-, Betriebs- und Geschäftsausstattung			
3316	Einzahlungen aus der Veräußerung von Kulturgütern			
3317	Einzahlungen aus der Veräußerung von Beteiligungen			
332	Einzahlungen aus der Rückzahlung von Darlehen sowie gewährten Vorschüssen	0,00	0,00	0,00
3321	Einzahlungen aus Darlehen an Träger des öffentlichen Rechts			
3322	Einzahlungen aus Darlehen an Beteiligungen			
3323	Einzahlungen aus Darlehen an Unternehmen und Haushalte			
3325	Einzahlungen aus Vorschüssen und Anzahlungen			
333	Einzahlungen aus Kapitaltransfers	1.127.500,00	155.000,00	456.085,20
3331	Kapitaltransferzahlungen von Trägern des öffentlichen Rechts	1.102.500,00	130.000,00	339.269,25
3332	Kapitaltransferzahlungen von Beteiligungen			
3333	Kapitaltransferzahlungen von Unternehmen			
3334	Kapitaltransferzahlungen von Haushalten und Organisationen ohne Erwerbscharakter	25.000,00	25.000,00	116.815,95
3335	Kapitaltransferzahlungen vom Ausland			
33	Summe Einzahlungen investive Gebarung	1.127.500,00	155.000,00	456.085,20
341	Auszahlungen aus der Investitionstätigkeit	2.244.700,00	1.111.800,00	1.172.832,26
3411	Auszahlungen für den Erwerb von immateriellem Vermögen			
3412	Auszahlungen für den Erwerb von Grundstücken und Grundstückseinrichtungen	1.750.000,00	595.300,00	378.049,38
3413	Auszahlungen für den Erwerb von Gebäuden und Bauten	450.000,00	500.000,00	412.761,42
3414	Auszahlungen für den Erwerb von technischen Anlagen, Fahrzeuge und Maschinen	38.500,00	10.400,00	373.475,06

MVAG	Mittelverwendungs- und aufbringungsgruppen (1. und 2. Ebene)	VA 2022	VA 2021	RA 2020
3415	Auszahlungen für den Erwerb von Amts-, Betriebs- und Geschäftsausstattung	6.200,00	6.100,00	8.546,40
3416	Auszahlungen für den Erwerb von Kulturgütern			
3417	Auszahlungen für den Erwerb von Beteiligungen			
342	Auszahlungen von gewährten Darlehen sowie gewährten Vorschüssen	0,00	0,00	0,00
3421	Auszahlung von Darlehen an Träger des öffentlichen Rechts			
3422	Auszahlung von Darlehen an Beteiligungen			
3423	Auszahlung von Darlehen an Unternehmen und Haushalte			
3425	Auszahlungen von Vorschüssen und Anzahlungen			
343	Auszahlungen aus Kapitaltransfers	0,00	0,00	0,00
3431	Kapitaltransferzahlungen an Träger des öffentlichen Rechts			
3432	Kapitaltransferzahlungen an Beteiligungen			
3433	Kapitaltransferzahlungen an Unternehmen (Finanzunternehmen)			
3434	Kapitaltransferzahlungen an Haushalte und Organisationen ohne Erwerbscharakter			
3435	Kapitaltransferzahlungen an das Ausland			
34	Summe Auszahlungen investive Gebarung	2.244.700,00	1.111.800,00	1.172.832,26
SA2	Saldo (2) Geldfluss aus der Investiven Gebarung (33 – 34)	-1.117.200,00	-956.800,00	-716.747,06
SA3	Saldo (3) Nettofinanzierungssaldo (Saldo 1 + Saldo 2)	-407.000,00	-375.600,00	-119.444,52
351	Einzahlungen aus der Aufnahme von Finanzschulden	0,00	0,00	0,00
3511	Einzahlungen aus empfangenen Darlehen von öffentlichen Körperschaften und Rechtsträgern			
3512	Einzahlungen aus empfangenen Darlehen von Beteiligungen			
3513	Einzahlungen aus empfangenen Darlehen von Unternehmen und privaten Haushalten			
3514	Einzahlungen aus Finanzschulden (Finanzunternehmen)			
353	Einzahlungen infolge eines Kapitaltausch bei derivativen Finanzinstrumenten mit Grundgeschäft	0,00	0,00	0,00
3530	Einzahlungen infolge eines Kapitaltausch bei derivativen Finanzinstrumenten mit Grundgeschäft			
355	Einzahlungen aus dem Abgang von Finanzinstrumenten	0,00	0,00	0,00
3550	Einzahlungen aus dem Abgang von Finanzinstrumenten			
35	Summe Einzahlungen aus der Finanzierungstätigkeit	0,00	0,00	0,00
361	Auszahlungen aus der Tilgung von Finanzschulden	334.900,00	332.300,00	334.955,01
3611	Auszahlungen aus empfangenen Darlehen von öffentlichen Körperschaften und Rechtsträgern	37.800,00	37.200,00	42.474,20
3612	Auszahlungen aus empfangenen Darlehen von Beteiligungen			
3613	Auszahlungen aus empfangenen Darlehen von Unternehmen und privaten Haushalten			
3614	Auszahlungen aus Finanzschulden	297.100,00	295.100,00	292.480,81

MVAG	Mittelverwendungs- und aufbringungsgruppen (1. und 2. Ebene)	VA 2022	VA 2021	RA 2020
3615	Auszahlung aus der Rückzahlung von Leasingverbindlichkeiten			
363	Auszahlungen infolge eines Kapitaltausch bei derivativen Finanzinstrumenten mit Grundgeschäft	0,00	0,00	0,00
3630	Auszahlungen infolge eines Kapitaltausch bei derivativen Finanzinstrumenten mit Grundgeschäft			
365	Auszahlungen für den Erwerb von Finanzinstrumenten	0,00	0,00	0,00
3650	Auszahlungen für den Erwerb von Finanzinstrumenten			
36	Summe Auszahlungen aus der Finanzierungstätigkeit	334.900,00	332.300,00	334.955,01
SA4	Saldo (4) Geldfluss aus der Finanzierungstätigkeit (35 – 36)	-334.900,00	-332.300,00	-334.955,01
SA5	Saldo (5) Geldfluss aus der voranschlagswirksamen Gebarung (Saldo 3 + Saldo 4)	-741.900,00	-707.900,00	-454.399,53

Finanzierungshaushalt Bereichsbudget 1. und 2. Ebene
(Anlage 1b)

Vertretungskörper und allgemeine Verwaltung (Gruppe 0)

MVAG	Mittelverwendungs- und aufbringungsgruppen (1. und 2. Ebene)	VA 2022	VA 2021	RA 2020
311	Einzahlungen aus der operativen Verwaltungstätigkeit	85.700,00	19.800,00	20.207,29
3111	Einzahlungen aus eigenen Abgaben			
3112	Einzahlungen aus Ertragsanteilen			
3113	Einzahlungen aus Gebühren			
3114	Einzahlungen aus Leistungen	26.100,00	10.300,00	11.764,15
3115	Einzahlungen aus Besitz und wirtschaftlicher Tätigkeit	9.400,00	9.400,00	8.443,14
3116	Einzahlungen aus Veräußerung von geringwertigen Wirtschaftsgütern (GWG) und sonstige Einzahlungen	50.200,00	100,00	
312	Einzahlungen aus Transfers (ohne Kapitaltransfers)	14.000,00	0,00	1.234,63
3121	Transferzahlungen von Trägern des öffentlichen Rechts	14.000,00		1.234,63
3122	Transferzahlungen von Beteiligungen			
3123	Transferzahlungen von Unternehmen (inkl. Finanzunternehmen)			
3124	Transferzahlungen von Haushalte und Organisationen ohne Erwerbscharakter			
3125	Transferzahlungen vom Ausland			
3126	Investitions- und Tilgungszuschüsse zwischen Unternehmungen und Betrieben der Gebietskörperschaft und der Gebietskörperschaft			
313	Einzahlungen aus Finanzerträgen	0,00	0,00	0,00
3131	Einzahlungen aus Zinserträgen			
3133	Einzahlungen aus Gewinnentnahmen von marktbestimmten Betrieben			
3134	Sonstige Einzahlungen aus Finanzerträgen			
3135	Einzahlungen aus Dividenden/Gewinnausschüttungen			
31	Summe Einzahlungen operative Gebarung	99.700,00	19.800,00	21.441,92
321	Auszahlungen aus Personalaufwand	317.800,00	307.000,00	284.759,58
3211	Auszahlungen für Personalaufwand Bezüge, Nebengebühren, und Mehrleistungsvergütungen)	247.300,00	238.500,00	223.055,27
3212	Auszahlungen für gesetzliche und freiwillige Sozialaufwendungen	57.000,00	55.500,00	54.044,31
3213	Auszahlungen aus sonstigem Personalaufwand	13.500,00	13.000,00	7.660,00
322	Auszahlungen aus Sachaufwand (ohne Transferaufwand)	196.000,00	211.700,00	171.617,71
3221	Auszahlungen für Gebrauchs- und Verbrauchsgüter, Handelswaren	21.500,00	24.000,00	11.487,68
3222	Auszahlungen für Verwaltungs- und Betriebsaufwand	26.500,00	29.700,00	23.573,24
3223	Auszahlungen für Leasing- und Mietaufwand			
3224	Auszahlungen für Instandhaltung	28.500,00	14.100,00	8.166,86
3225	Sonstige Auszahlungen aus Sachaufwand	119.500,00	143.900,00	128.389,93
323	Auszahlungen aus Transfers (ohne Kapitaltransfers)	22.200,00	22.300,00	20.687,46
3231	Transferzahlungen an Träger des öffentlichen Rechts	8.600,00	8.700,00	8.136,56
3232	Transferzahlungen an Beteiligungen			
3233	Transferzahlungen an Unternehmen (inkl. Finanzunternehmen)			

Vertretungskörper und allgemeine Verwaltung (Gruppe 0)

MVAG	Mittelverwendungs- und aufbringungsgruppen (1. und 2. Ebene)	VA 2022	VA 2021	RA 2020
3234	Transferzahlungen an Haushalte und Organisationen ohne Erwerbscharakter	13.600,00	13.600,00	12.550,90
3235	Transferzahlungen an das Ausland			
3236	Investitions- und Tilgungszuschüsse zwischen Unternehmungen und Betrieben der Gebietskörperschaft und der Gebietskörperschaft			
324	Auszahlungen aus Finanzaufwand	0,00	0,00	0,00
3241	Auszahlungen für Zinsaufwand, für Finanzierungsleasing, für Forderungskauf, für Finanzschulden und derivative Finanzinstrumente m			
3242	Auszahlungen für Zinsen aus derivativen Finanzinstrumenten ohne Grundgeschäft			
3243	Auszahlung aus Gewinnentnahmen von marktbestimmten Betrieben			
3244	Sonstige Auszahlungen aus Finanzaufwendungen			
32	Summe Auszahlungen operative Gebarung	536.000,00	541.000,00	477.064,75
SA1	Saldo (1) Geldfluss aus der Operativen Gebarung (31 – 32)	-436.300,00	-521.200,00	-455.622,83
331	Einzahlungen aus der Investitionstätigkeit	0,00	0,00	0,00
3311	Einzahlungen aus der Veräußerung von immateriellem Vermögen			
3312	Einzahlungen aus der Veräußerung von Grundstücken und Grundstückeinrichtungen			
3313	Einzahlungen aus der Veräußerung von Gebäuden und Bauten			
3314	Einzahlungen aus der Veräußerung von technischen Anlagen, Fahrzeuge und Maschinen			
3315	Einzahlungen aus der Veräußerung von Amts-, Betriebs- und Geschäftsausstattung			
3316	Einzahlungen aus der Veräußerung von Kulturgütern			
3317	Einzahlungen aus der Veräußerung von Beteiligungen			
332	Einzahlungen aus der Rückzahlung von Darlehen sowie gewährten Vorschüssen	0,00	0,00	0,00
3321	Einzahlungen aus Darlehen an Träger des öffentlichen Rechts			
3322	Einzahlungen aus Darlehen an Beteiligungen			
3323	Einzahlungen aus Darlehen an Unternehmen und Haushalte			
3325	Einzahlungen aus Vorschüssen und Anzahlungen			
333	Einzahlungen aus Kapitaltransfers	0,00	0,00	0,00
3331	Kapitaltransferzahlungen von Trägern des öffentlichen Rechts			
3332	Kapitaltransferzahlungen von Beteiligungen			
3333	Kapitaltransferzahlungen von Unternehmen			
3334	Kapitaltransferzahlungen von Haushalten und Organisationen ohne Erwerbscharakter			
3335	Kapitaltransferzahlungen vom Ausland			
33	Summe Einzahlungen investive Gebarung	0,00	0,00	0,00
341	Auszahlungen aus der Investitionstätigkeit	54.000,00	4.000,00	5.976,00
3411	Auszahlungen für den Erwerb von immateriellem Vermögen			
3412	Auszahlungen für den Erwerb von Grundstücken und Grundstückseinrichtungen			

Vertretungskörper und allgemeine Verwaltung (Gruppe 0)

MVAG	Mittelverwendungs- und aufbringungsgruppen (1. und 2. Ebene)	VA 2022	VA 2021	RA 2020
3413	Auszahlungen für den Erwerb von Gebäuden und Bauten	50.000,00		
3414	Auszahlungen für den Erwerb von technischen Anlagen, Fahrzeuge und Maschinen	3.000,00	3.000,00	
3415	Auszahlungen für den Erwerb von Amts-, Betriebs- und Geschäftsausstattung	1.000,00	1.000,00	5.976,00
3416	Auszahlungen für den Erwerb von Kulturgütern			
3417	Auszahlungen für den Erwerb von Beteiligungen			
342	Auszahlungen von gewährten Darlehen sowie gewährten Vorschüssen	0,00	0,00	0,00
3421	Auszahlung von Darlehen an Träger des öffentlichen Rechts			
3422	Auszahlung von Darlehen an Beteiligungen			
3423	Auszahlung von Darlehen an Unternehmen und Haushalte			
3425	Auszahlungen von Vorschüssen und Anzahlungen			
343	Auszahlungen aus Kapitaltransfers	0,00	0,00	0,00
3431	Kapitaltransferzahlungen an Träger des öffentlichen Rechts			
3432	Kapitaltransferzahlungen an Beteiligungen			
3433	Kapitaltransferzahlungen an Unternehmen (Finanzunternehmen)			
3434	Kapitaltransferzahlungen an Haushalte und Organisationen ohne Erwerbscharakter			
3435	Kapitaltransferzahlungen an das Ausland			
34	Summe Auszahlungen investive Gebarung	54.000,00	4.000,00	5.976,00
SA2	Saldo (2) Geldfluss aus der Investiven Gebarung (33 – 34)	-54.000,00	-4.000,00	-5.976,00
SA3	Saldo (3) Nettofinanzierungssaldo (Saldo 1 + Saldo 2)	-490.300,00	-525.200,00	-461.598,83
351	Einzahlungen aus der Aufnahme von Finanzschulden	0,00	0,00	0,00
3511	Einzahlungen aus empfangenen Darlehen von öffentlichen Körperschaften und Rechtsträgern			
3512	Einzahlungen aus empfangenen Darlehen von Beteiligungen			
3513	Einzahlungen aus empfangenen Darlehen von Unternehmen und privaten Haushalten			
3514	Einzahlungen aus Finanzschulden (Finanzunternehmen)			
353	Einzahlungen infolge eines Kapitaltausch bei derivativen Finanzinstrumenten mit Grundgeschäft	0,00	0,00	0,00
3530	Einzahlungen infolge eines Kapitaltausch bei derivativen Finanzinstrumenten mit Grundgeschäft			
355	Einzahlungen aus dem Abgang von Finanzinstrumenten	0,00	0,00	0,00
3550	Einzahlungen aus dem Abgang von Finanzinstrumenten			
35	Summe Einzahlungen aus der Finanzierungstätigkeit	0,00	0,00	0,00
361	Auszahlungen aus der Tilgung von Finanzschulden	0,00	0,00	0,00
3611	Auszahlungen aus empfangenen Darlehen von öffentlichen Körperschaften und Rechtsträgern			

Vertretungskörper und allgemeine Verwaltung (Gruppe 0)

MVAG	Mittelverwendungs- und aufbringungsgruppen (1. und 2. Ebene)	VA 2022	VA 2021	RA 2020
3612	Auszahlungen aus empfangenen Darlehen von Beteiligungen			
3613	Auszahlungen aus empfangenen Darlehen von Unternehmen und privaten Haushalten			
3614	Auszahlungen aus Finanzschulden			
3615	Auszahlung aus der Rückzahlung von Leasingverbindlichkeiten			
363	Auszahlungen infolge eines Kapitaltausch bei derivativen Finanzinstrumenten mit Grundgeschäft	0,00	0,00	0,00
3630	Auszahlungen infolge eines Kapitaltausch bei derivativen Finanzinstrumenten mit Grundgeschäft			
365	Auszahlungen für den Erwerb von Finanzinstrumenten	0,00	0,00	0,00
3650	Auszahlungen für den Erwerb von Finanzinstrumenten			
36	Summe Auszahlungen aus der Finanzierungstätigkeit	0,00	0,00	0,00
SA4	Saldo (4) Geldfluss aus der Finanzierungstätigkeit (35 – 36)	0,00	0,00	0,00
SA5	Saldo (5) Geldfluss aus der voranschlagswirksamen Gebarung (Saldo 3 + Saldo 4)	-490.300,00	-525.200,00	-461.598,83

Öffentliche Ordnung und Sicherheit (Gruppe 1)

MVAG	Mittelverwendungs- und aufbringungsgruppen (1. und 2. Ebene)	VA 2022	VA 2021	RA 2020
311	Einzahlungen aus der operativen Verwaltungstätigkeit	4.100,00	4.100,00	192.020,05
3111	Einzahlungen aus eigenen Abgaben			
3112	Einzahlungen aus Ertragsanteilen			
3113	Einzahlungen aus Gebühren			
3114	Einzahlungen aus Leistungen	4.000,00	4.000,00	9.340,00
3115	Einzahlungen aus Besitz und wirtschaftlicher Tätigkeit			
3116	Einzahlungen aus Veräußerung von geringwertigen Wirtschaftsgütern (GWG) und sonstige Einzahlungen	100,00	100,00	182.680,05
312	Einzahlungen aus Transfers (ohne Kapitaltransfers)	0,00	0,00	0,00
3121	Transferzahlungen von Trägern des öffentlichen Rechts			
3122	Transferzahlungen von Beteiligungen			
3123	Transferzahlungen von Unternehmen (inkl. Finanzunternehmen)			
3124	Transferzahlungen von Haushalte und Organisationen ohne Erwerbscharakter			
3125	Transferzahlungen vom Ausland			
3126	Investitions- und Tilgungszuschüsse zwischen Unternehmungen und Betrieben der Gebietskörperschaft und der Gebietskörperschaft			
313	Einzahlungen aus Finanzerträgen	0,00	0,00	0,00
3131	Einzahlungen aus Zinserträgen			
3133	Einzahlungen aus Gewinnentnahmen von marktbestimmten Betrieben			
3134	Sonstige Einzahlungen aus Finanzerträgen			
3135	Einzahlungen aus Dividenden/Gewinnausschüttungen			
31	Summe Einzahlungen operative Gebarung	4.100,00	4.100,00	192.020,05
321	Auszahlungen aus Personalaufwand	0,00	0,00	0,00
3211	Auszahlungen für Personalaufwand Bezüge, Nebengebühren, und Mehrleistungsvergütungen)			
3212	Auszahlungen für gesetzliche und freiwillige Sozialaufwendungen			
3213	Auszahlungen aus sonstigem Personalaufwand			
322	Auszahlungen aus Sachaufwand (ohne Transferaufwand)	43.900,00	42.500,00	221.113,34
3221	Auszahlungen für Gebrauchs- und Verbrauchsgüter, Handelswaren			
3222	Auszahlungen für Verwaltungs- und Betriebsaufwand	13.000,00	12.000,00	11.118,74
3223	Auszahlungen für Leasing- und Mietaufwand	7.300,00	7.200,00	6.264,26
3224	Auszahlungen für Instandhaltung			
3225	Sonstige Auszahlungen aus Sachaufwand	23.600,00	23.300,00	203.730,34
323	Auszahlungen aus Transfers (ohne Kapitaltransfers)	17.700,00	14.300,00	17.616,66
3231	Transferzahlungen an Träger des öffentlichen Rechts	17.400,00	14.000,00	17.365,66
3232	Transferzahlungen an Beteiligungen			
3233	Transferzahlungen an Unternehmen (inkl. Finanzunternehmen)			

Öffentliche Ordnung und Sicherheit (Gruppe 1)

MVAG	Mittelverwendungs- und aufbringungsgruppen (1. und 2. Ebene)	VA 2022	VA 2021	RA 2020
3234	Transferzahlungen an Haushalte und Organisationen ohne Erwerbscharakter	300,00	300,00	251,00
3235	Transferzahlungen an das Ausland			
3236	Investitions- und Tilgungszuschüsse zwischen Unternehmungen und Betrieben der Gebietskörperschaft und der Gebietskörperschaft			
324	Auszahlungen aus Finanzaufwand	0,00	0,00	0,00
3241	Auszahlungen für Zinsaufwand, für Finanzierungsleasing, für Forderungskauf, für Finanzschulden und derivative Finanzinstrumente m			
3242	Auszahlungen für Zinsen aus derivativen Finanzinstrumenten ohne Grundgeschäft			
3243	Auszahlung aus Gewinnentnahmen von marktbestimmten Betrieben			
3244	Sonstige Auszahlungen aus Finanzaufwendungen			
32	Summe Auszahlungen operative Gebarung	61.600,00	56.800,00	238.730,00
SA1	Saldo (1) Geldfluss aus der Operativen Gebarung (31 – 32)	-57.500,00	-52.700,00	-46.709,95
331	Einzahlungen aus der Investitionstätigkeit	0,00	0,00	0,00
3311	Einzahlungen aus der Veräußerung von immateriellem Vermögen			
3312	Einzahlungen aus der Veräußerung von Grundstücken und Grundstückeinrichtungen			
3313	Einzahlungen aus der Veräußerung von Gebäuden und Bauten			
3314	Einzahlungen aus der Veräußerung von technischen Anlagen, Fahrzeuge und Maschinen			
3315	Einzahlungen aus der Veräußerung von Amts-, Betriebs- und Geschäftsausstattung			
3316	Einzahlungen aus der Veräußerung von Kulturgütern			
3317	Einzahlungen aus der Veräußerung von Beteiligungen			
332	Einzahlungen aus der Rückzahlung von Darlehen sowie gewährten Vorschüssen	0,00	0,00	0,00
3321	Einzahlungen aus Darlehen an Träger des öffentlichen Rechts			
3322	Einzahlungen aus Darlehen an Beteiligungen			
3323	Einzahlungen aus Darlehen an Unternehmen und Haushalte			
3325	Einzahlungen aus Vorschüssen und Anzahlungen			
333	Einzahlungen aus Kapitaltransfers	0,00	0,00	211.745,84
3331	Kapitaltransferzahlungen von Trägern des öffentlichen Rechts			122.245,84
3332	Kapitaltransferzahlungen von Beteiligungen			
3333	Kapitaltransferzahlungen von Unternehmen			
3334	Kapitaltransferzahlungen von Haushalten und Organisationen ohne Erwerbscharakter			89.500,00
3335	Kapitaltransferzahlungen vom Ausland			
33	Summe Einzahlungen investive Gebarung	0,00	0,00	211.745,84
341	Auszahlungen aus der Investitionstätigkeit	0,00	0,00	373.475,06
3411	Auszahlungen für den Erwerb von immateriellem Vermögen			
3412	Auszahlungen für den Erwerb von Grundstücken und Grundstückseinrichtungen			

Öffentliche Ordnung und Sicherheit (Gruppe 1)

MVAG	Mittelverwendungs- und aufbringungsgruppen (1. und 2. Ebene)	VA 2022	VA 2021	RA 2020
3413	Auszahlungen für den Erwerb von Gebäuden und Bauten			
3414	Auszahlungen für den Erwerb von technischen Anlagen, Fahrzeuge und Maschinen			373.475,06
3415	Auszahlungen für den Erwerb von Amts-, Betriebs- und Geschäftsausstattung			
3416	Auszahlungen für den Erwerb von Kulturgütern			
3417	Auszahlungen für den Erwerb von Beteiligungen			
342	Auszahlungen von gewährten Darlehen sowie gewährten Vorschüssen	0,00	0,00	0,00
3421	Auszahlung von Darlehen an Träger des öffentlichen Rechts			
3422	Auszahlung von Darlehen an Beteiligungen			
3423	Auszahlung von Darlehen an Unternehmen und Haushalte			
3425	Auszahlungen von Vorschüssen und Anzahlungen			
343	Auszahlungen aus Kapitaltransfers	0,00	0,00	0,00
3431	Kapitaltransferzahlungen an Träger des öffentlichen Rechts			
3432	Kapitaltransferzahlungen an Beteiligungen			
3433	Kapitaltransferzahlungen an Unternehmen (Finanzunternehmen)			
3434	Kapitaltransferzahlungen an Haushalte und Organisationen ohne Erwerbscharakter			
3435	Kapitaltransferzahlungen an das Ausland			
34	Summe Auszahlungen investive Gebarung	0,00	0,00	373.475,06
SA2	Saldo (2) Geldfluss aus der Investiven Gebarung (33 – 34)	0,00	0,00	-161.729,22
SA3	Saldo (3) Nettofinanzierungssaldo (Saldo 1 + Saldo 2)	-57.500,00	-52.700,00	-208.439,17
351	Einzahlungen aus der Aufnahme von Finanzschulden	0,00	0,00	0,00
3511	Einzahlungen aus empfangenen Darlehen von öffentlichen Körperschaften und Rechtsträgern			
3512	Einzahlungen aus empfangenen Darlehen von Beteiligungen			
3513	Einzahlungen aus empfangenen Darlehen von Unternehmen und privaten Haushalten			
3514	Einzahlungen aus Finanzschulden (Finanzunternehmen)			
353	Einzahlungen infolge eines Kapitaltausch bei derivativen Finanzinstrumenten mit Grundgeschäft	0,00	0,00	0,00
3530	Einzahlungen infolge eines Kapitaltausch bei derivativen Finanzinstrumenten mit Grundgeschäft			
355	Einzahlungen aus dem Abgang von Finanzinstrumenten	0,00	0,00	0,00
3550	Einzahlungen aus dem Abgang von Finanzinstrumenten			
35	Summe Einzahlungen aus der Finanzierungstätigkeit	0,00	0,00	0,00
361	Auszahlungen aus der Tilgung von Finanzschulden	0,00	0,00	0,00
3611	Auszahlungen aus empfangenen Darlehen von öffentlichen Körperschaften und Rechtsträgern			

Öffentliche Ordnung und Sicherheit (Gruppe 1)

MVAG	Mittelverwendungs- und aufbringungsgruppen (1. und 2. Ebene)	VA 2022	VA 2021	RA 2020
3612	Auszahlungen aus empfangenen Darlehen von Beteiligungen			
3613	Auszahlungen aus empfangenen Darlehen von Unternehmen und privaten Haushalten			
3614	Auszahlungen aus Finanzschulden			
3615	Auszahlung aus der Rückzahlung von Leasingverbindlichkeiten			
363	Auszahlungen infolge eines Kapitaltausch bei derivativen Finanzinstrumenten mit Grundgeschäft	0,00	0,00	0,00
3630	Auszahlungen infolge eines Kapitaltausch bei derivativen Finanzinstrumenten mit Grundgeschäft			
365	Auszahlungen für den Erwerb von Finanzinstrumenten	0,00	0,00	0,00
3650	Auszahlungen für den Erwerb von Finanzinstrumenten			
36	Summe Auszahlungen aus der Finanzierungstätigkeit	0,00	0,00	0,00
SA4	Saldo (4) Geldfluss aus der Finanzierungstätigkeit (35 – 36)	0,00	0,00	0,00
SA5	Saldo (5) Geldfluss aus der voranschlagswirksamen Gebarung (Saldo 3 + Saldo 4)	-57.500,00	-52.700,00	-208.439,17

Unterricht, Erziehung, Sport und Wissenschaft (Gruppe 2)

MVAG	Mittelverwendungs- und aufbringungsgruppen (1. und 2. Ebene)	VA 2022	VA 2021	RA 2020
311	Einzahlungen aus der operativen Verwaltungstätigkeit	64.500,00	81.900,00	51.168,72
3111	Einzahlungen aus eigenen Abgaben			
3112	Einzahlungen aus Ertragsanteilen			
3113	Einzahlungen aus Gebühren			
3114	Einzahlungen aus Leistungen	49.300,00	58.000,00	37.741,81
3115	Einzahlungen aus Besitz und wirtschaftlicher Tätigkeit	3.000,00	7.500,00	2.513,41
3116	Einzahlungen aus Veräußerung von geringwertigen Wirtschaftsgütern (GWG) und sonstige Einzahlungen	12.200,00	16.400,00	10.913,50
312	Einzahlungen aus Transfers (ohne Kapitaltransfers)	3.700,00	4.800,00	14.211,53
3121	Transferzahlungen von Trägern des öffentlichen Rechts	3.700,00	4.800,00	14.211,53
3122	Transferzahlungen von Beteiligungen			
3123	Transferzahlungen von Unternehmen (inkl. Finanzunternehmen)			
3124	Transferzahlungen von Haushalte und Organisationen ohne Erwerbscharakter			
3125	Transferzahlungen vom Ausland			
3126	Investitions- und Tilgungszuschüsse zwischen Unternehmungen und Betrieben der Gebietskörperschaft und der Gebietskörperschaft			
313	Einzahlungen aus Finanzerträgen	0,00	0,00	0,00
3131	Einzahlungen aus Zinserträgen			
3133	Einzahlungen aus Gewinnentnahmen von marktbestimmten Betrieben			
3134	Sonstige Einzahlungen aus Finanzerträgen			
3135	Einzahlungen aus Dividenden/Gewinnausschüttungen			
31	Summe Einzahlungen operative Gebarung	68.200,00	86.700,00	65.380,25
321	Auszahlungen aus Personalaufwand	204.800,00	178.000,00	171.934,52
3211	Auszahlungen für Personalaufwand Bezüge, Nebengebühren, und Mehrleistungsvergütungen)	166.400,00	141.300,00	137.235,13
3212	Auszahlungen für gesetzliche und freiwillige Sozialaufwendungen	38.400,00	36.700,00	34.699,39
3213	Auszahlungen aus sonstigem Personalaufwand			
322	Auszahlungen aus Sachaufwand (ohne Transferaufwand)	176.300,00	166.800,00	189.421,24
3221	Auszahlungen für Gebrauchs- und Verbrauchsgüter, Handelswaren	69.300,00	74.800,00	38.287,05
3222	Auszahlungen für Verwaltungs- und Betriebsaufwand	37.400,00	46.100,00	41.367,71
3223	Auszahlungen für Leasing- und Mietaufwand			
3224	Auszahlungen für Instandhaltung	55.500,00	32.000,00	61.296,08
3225	Sonstige Auszahlungen aus Sachaufwand	14.100,00	13.900,00	48.470,40
323	Auszahlungen aus Transfers (ohne Kapitaltransfers)	158.900,00	163.700,00	117.352,44
3231	Transferzahlungen an Träger des öffentlichen Rechts	153.000,00	158.000,00	112.477,34
3232	Transferzahlungen an Beteiligungen			
3233	Transferzahlungen an Unternehmen (inkl. Finanzunternehmen)			

Unterricht, Erziehung, Sport und Wissenschaft (Gruppe 2)

MVAG	Mittelverwendungs- und aufbringungsgruppen (1. und 2. Ebene)	VA 2022	VA 2021	RA 2020
3234	Transferzahlungen an Haushalte und Organisationen ohne Erwerbscharakter	5.900,00	5.700,00	4.875,10
3235	Transferzahlungen an das Ausland			
3236	Investitions- und Tilgungszuschüsse zwischen Unternehmungen und Betrieben der Gebietskörperschaft und der Gebietskörperschaft			
324	Auszahlungen aus Finanzaufwand	0,00	0,00	0,00
3241	Auszahlungen für Zinsaufwand, für Finanzierungsleasing, für Forderungskauf, für Finanzschulden und derivative Finanzinstrumente m			
3242	Auszahlungen für Zinsen aus derivativen Finanzinstrumenten ohne Grundgeschäft			
3243	Auszahlung aus Gewinnentnahmen von marktbestimmten Betrieben			
3244	Sonstige Auszahlungen aus Finanzaufwendungen			
32	Summe Auszahlungen operative Gebarung	540.000,00	508.500,00	478.708,20
SA1	Saldo (1) Geldfluss aus der Operativen Gebarung (31 – 32)	-471.800,00	-421.800,00	-413.327,95
331	Einzahlungen aus der Investitionstätigkeit	0,00	0,00	0,00
3311	Einzahlungen aus der Veräußerung von immateriellem Vermögen			
3312	Einzahlungen aus der Veräußerung von Grundstücken und Grundstückeinrichtungen			
3313	Einzahlungen aus der Veräußerung von Gebäuden und Bauten			
3314	Einzahlungen aus der Veräußerung von technischen Anlagen, Fahrzeuge und Maschinen			
3315	Einzahlungen aus der Veräußerung von Amts-, Betriebs- und Geschäftsausstattung			
3316	Einzahlungen aus der Veräußerung von Kulturgütern			
3317	Einzahlungen aus der Veräußerung von Beteiligungen			
332	Einzahlungen aus der Rückzahlung von Darlehen sowie gewährten Vorschüssen	0,00	0,00	0,00
3321	Einzahlungen aus Darlehen an Träger des öffentlichen Rechts			
3322	Einzahlungen aus Darlehen an Beteiligungen			
3323	Einzahlungen aus Darlehen an Unternehmen und Haushalte			
3325	Einzahlungen aus Vorschüssen und Anzahlungen			
333	Einzahlungen aus Kapitaltransfers	0,00	0,00	5.490,00
3331	Kapitaltransferzahlungen von Trägern des öffentlichen Rechts			5.490,00
3332	Kapitaltransferzahlungen von Beteiligungen			
3333	Kapitaltransferzahlungen von Unternehmen			
3334	Kapitaltransferzahlungen von Haushalten und Organisationen ohne Erwerbscharakter			
3335	Kapitaltransferzahlungen vom Ausland			
33	Summe Einzahlungen investive Gebarung	0,00	0,00	5.490,00
341	Auszahlungen aus der Investitionstätigkeit	4.000,00	4.000,00	11.720,40
3411	Auszahlungen für den Erwerb von immateriellem Vermögen			
3412	Auszahlungen für den Erwerb von Grundstücken und Grundstückseinrichtungen			9.150,00

Unterricht, Erziehung, Sport und Wissenschaft (Gruppe 2)

MVAG	Mittelverwendungs- und aufbringungsgruppen (1. und 2. Ebene)	VA 2022	VA 2021	RA 2020
3413	Auszahlungen für den Erwerb von Gebäuden und Bauten			
3414	Auszahlungen für den Erwerb von technischen Anlagen, Fahrzeuge und Maschinen			
3415	Auszahlungen für den Erwerb von Amts-, Betriebs- und Geschäftsausstattung	4.000,00	4.000,00	2.570,40
3416	Auszahlungen für den Erwerb von Kulturgütern			
3417	Auszahlungen für den Erwerb von Beteiligungen			
342	Auszahlungen von gewährten Darlehen sowie gewährten Vorschüssen	0,00	0,00	0,00
3421	Auszahlung von Darlehen an Träger des öffentlichen Rechts			
3422	Auszahlung von Darlehen an Beteiligungen			
3423	Auszahlung von Darlehen an Unternehmen und Haushalte			
3425	Auszahlungen von Vorschüssen und Anzahlungen			
343	Auszahlungen aus Kapitaltransfers	0,00	0,00	0,00
3431	Kapitaltransferzahlungen an Träger des öffentlichen Rechts			
3432	Kapitaltransferzahlungen an Beteiligungen			
3433	Kapitaltransferzahlungen an Unternehmen (Finanzunternehmen)			
3434	Kapitaltransferzahlungen an Haushalte und Organisationen ohne Erwerbscharakter			
3435	Kapitaltransferzahlungen an das Ausland			
34	Summe Auszahlungen investive Gebarung	4.000,00	4.000,00	11.720,40
SA2	Saldo (2) Geldfluss aus der Investiven Gebarung (33 – 34)	-4.000,00	-4.000,00	-6.230,40
SA3	Saldo (3) Nettofinanzierungssaldo (Saldo 1 + Saldo 2)	-475.800,00	-425.800,00	-419.558,35
351	Einzahlungen aus der Aufnahme von Finanzschulden	0,00	0,00	0,00
3511	Einzahlungen aus empfangenen Darlehen von öffentlichen Körperschaften und Rechtsträgern			
3512	Einzahlungen aus empfangenen Darlehen von Beteiligungen			
3513	Einzahlungen aus empfangenen Darlehen von Unternehmen und privaten Haushalten			
3514	Einzahlungen aus Finanzschulden (Finanzunternehmen)			
353	Einzahlungen infolge eines Kapitaltausch bei derivativen Finanzinstrumenten mit Grundgeschäft	0,00	0,00	0,00
3530	Einzahlungen infolge eines Kapitaltausch bei derivativen Finanzinstrumenten mit Grundgeschäft			
355	Einzahlungen aus dem Abgang von Finanzinstrumenten	0,00	0,00	0,00
3550	Einzahlungen aus dem Abgang von Finanzinstrumenten			
35	Summe Einzahlungen aus der Finanzierungstätigkeit	0,00	0,00	0,00
361	Auszahlungen aus der Tilgung von Finanzschulden	0,00	0,00	6.034,79
3611	Auszahlungen aus empfangenen Darlehen von öffentlichen Körperschaften und Rechtsträgern			6.034,79

Unterricht, Erziehung, Sport und Wissenschaft (Gruppe 2)

MVAG	Mittelverwendungs- und aufbringungsgruppen (1. und 2. Ebene)	VA 2022	VA 2021	RA 2020
3612	Auszahlungen aus empfangenen Darlehen von Beteiligungen			
3613	Auszahlungen aus empfangenen Darlehen von Unternehmen und privaten Haushalten			
3614	Auszahlungen aus Finanzschulden			
3615	Auszahlung aus der Rückzahlung von Leasingverbindlichkeiten			
363	Auszahlungen infolge eines Kapitaltausch bei derivativen Finanzinstrumenten mit Grundgeschäft	0,00	0,00	0,00
3630	Auszahlungen infolge eines Kapitaltausch bei derivativen Finanzinstrumenten mit Grundgeschäft			
365	Auszahlungen für den Erwerb von Finanzinstrumenten	0,00	0,00	0,00
3650	Auszahlungen für den Erwerb von Finanzinstrumenten			
36	Summe Auszahlungen aus der Finanzierungstätigkeit	0,00	0,00	6.034,79
SA4	Saldo (4) Geldfluss aus der Finanzierungstätigkeit (35 – 36)	0,00	0,00	-6.034,79
SA5	Saldo (5) Geldfluss aus der voranschlagswirksamen Gebarung (Saldo 3 + Saldo 4)	-475.800,00	-425.800,00	-425.593,14

Kunst, Kultur und Kultus (Gruppe 3)

MVAG	Mittelverwendungs- und aufbringungsgruppen (1. und 2. Ebene)	VA 2022	VA 2021	RA 2020
311	Einzahlungen aus der operativen Verwaltungstätigkeit	0,00	0,00	0,00
3111	Einzahlungen aus eigenen Abgaben			
3112	Einzahlungen aus Ertragsanteilen			
3113	Einzahlungen aus Gebühren			
3114	Einzahlungen aus Leistungen			
3115	Einzahlungen aus Besitz und wirtschaftlicher Tätigkeit			
3116	Einzahlungen aus Veräußerung von geringwertigen Wirtschaftsgütern (GWG) und sonstige Einzahlungen			
312	Einzahlungen aus Transfers (ohne Kapitaltransfers)	0,00	0,00	0,00
3121	Transferzahlungen von Trägern des öffentlichen Rechts			
3122	Transferzahlungen von Beteiligungen			
3123	Transferzahlungen von Unternehmen (inkl. Finanzunternehmen)			
3124	Transferzahlungen von Haushalte und Organisationen ohne Erwerbscharakter			
3125	Transferzahlungen vom Ausland			
3126	Investitions- und Tilgungszuschüsse zwischen Unternehmungen und Betrieben der Gebietskörperschaft und der Gebietskörperschaft			
313	Einzahlungen aus Finanzerträgen	0,00	0,00	0,00
3131	Einzahlungen aus Zinserträgen			
3133	Einzahlungen aus Gewinnentnahmen von marktbestimmten Betrieben			
3134	Sonstige Einzahlungen aus Finanzerträgen			
3135	Einzahlungen aus Dividenden/Gewinnausschüttungen			
31	Summe Einzahlungen operative Gebarung	0,00	0,00	0,00
321	Auszahlungen aus Personalaufwand	0,00	0,00	0,00
3211	Auszahlungen für Personalaufwand Bezüge, Nebengebühren, und Mehrleistungsvergütungen)			
3212	Auszahlungen für gesetzliche und freiwillige Sozialaufwendungen			
3213	Auszahlungen aus sonstigem Personalaufwand			
322	Auszahlungen aus Sachaufwand (ohne Transferaufwand)	400,00	400,00	1.252,20
3221	Auszahlungen für Gebrauchs- und Verbrauchsgüter, Handelswaren			
3222	Auszahlungen für Verwaltungs- und Betriebsaufwand			
3223	Auszahlungen für Leasing- und Mietaufwand			
3224	Auszahlungen für Instandhaltung			
3225	Sonstige Auszahlungen aus Sachaufwand	400,00	400,00	1.252,20
323	Auszahlungen aus Transfers (ohne Kapitaltransfers)	8.000,00	8.000,00	17.548,84
3231	Transferzahlungen an Träger des öffentlichen Rechts			
3232	Transferzahlungen an Beteiligungen			
3233	Transferzahlungen an Unternehmen (inkl. Finanzunternehmen)			

Kunst, Kultur und Kultus (Gruppe 3)

MVAG	Mittelverwendungs- und aufbringungsgruppen (1. und 2. Ebene)	VA 2022	VA 2021	RA 2020
3234	Transferzahlungen an Haushalte und Organisationen ohne Erwerbscharakter	8.000,00	8.000,00	17.548,84
3235	Transferzahlungen an das Ausland			
3236	Investitions- und Tilgungszuschüsse zwischen Unternehmungen und Betrieben der Gebietskörperschaft und der Gebietskörperschaft			
324	Auszahlungen aus Finanzaufwand	0,00	0,00	0,00
3241	Auszahlungen für Zinsaufwand, für Finanzierungsleasing, für Forderungskauf, für Finanzschulden und derivative Finanzinstrumente m			
3242	Auszahlungen für Zinsen aus derivativen Finanzinstrumenten ohne Grundgeschäft			
3243	Auszahlung aus Gewinnentnahmen von marktbestimmten Betrieben			
3244	Sonstige Auszahlungen aus Finanzaufwendungen			
32	Summe Auszahlungen operative Gebarung	8.400,00	8.400,00	18.801,04
SA1	Saldo (1) Geldfluss aus der Operativen Gebarung (31 – 32)	-8.400,00	-8.400,00	-18.801,04
331	Einzahlungen aus der Investitionstätigkeit	0,00	0,00	0,00
3311	Einzahlungen aus der Veräußerung von immateriellem Vermögen			
3312	Einzahlungen aus der Veräußerung von Grundstücken und Grundstückeinrichtungen			
3313	Einzahlungen aus der Veräußerung von Gebäuden und Bauten			
3314	Einzahlungen aus der Veräußerung von technischen Anlagen, Fahrzeuge und Maschinen			
3315	Einzahlungen aus der Veräußerung von Amts-, Betriebs- und Geschäftsausstattung			
3316	Einzahlungen aus der Veräußerung von Kulturgütern			
3317	Einzahlungen aus der Veräußerung von Beteiligungen			
332	Einzahlungen aus der Rückzahlung von Darlehen sowie gewährten Vorschüssen	0,00	0,00	0,00
3321	Einzahlungen aus Darlehen an Träger des öffentlichen Rechts			
3322	Einzahlungen aus Darlehen an Beteiligungen			
3323	Einzahlungen aus Darlehen an Unternehmen und Haushalte			
3325	Einzahlungen aus Vorschüssen und Anzahlungen			
333	Einzahlungen aus Kapitaltransfers	0,00	0,00	0,00
3331	Kapitaltransferzahlungen von Trägern des öffentlichen Rechts			
3332	Kapitaltransferzahlungen von Beteiligungen			
3333	Kapitaltransferzahlungen von Unternehmen			
3334	Kapitaltransferzahlungen von Haushalten und Organisationen ohne Erwerbscharakter			
3335	Kapitaltransferzahlungen vom Ausland			
33	Summe Einzahlungen investive Gebarung	0,00	0,00	0,00
341	Auszahlungen aus der Investitionstätigkeit	0,00	0,00	0,00
3411	Auszahlungen für den Erwerb von immateriellem Vermögen			
3412	Auszahlungen für den Erwerb von Grundstücken und Grundstückseinrichtungen			

Kunst, Kultur und Kultus (Gruppe 3)

MVAG	Mittelverwendungs- und aufbringungsgruppen (1. und 2. Ebene)	VA 2022	VA 2021	RA 2020
3413	Auszahlungen für den Erwerb von Gebäuden und Bauten			
3414	Auszahlungen für den Erwerb von technischen Anlagen, Fahrzeuge und Maschinen			
3415	Auszahlungen für den Erwerb von Amts-, Betriebs- und Geschäftsausstattung			
3416	Auszahlungen für den Erwerb von Kulturgütern			
3417	Auszahlungen für den Erwerb von Beteiligungen			
342	Auszahlungen von gewährten Darlehen sowie gewährten Vorschüssen	0,00	0,00	0,00
3421	Auszahlung von Darlehen an Träger des öffentlichen Rechts			
3422	Auszahlung von Darlehen an Beteiligungen			
3423	Auszahlung von Darlehen an Unternehmen und Haushalte			
3425	Auszahlungen von Vorschüssen und Anzahlungen			
343	Auszahlungen aus Kapitaltransfers	0,00	0,00	0,00
3431	Kapitaltransferzahlungen an Träger des öffentlichen Rechts			
3432	Kapitaltransferzahlungen an Beteiligungen			
3433	Kapitaltransferzahlungen an Unternehmen (Finanzunternehmen)			
3434	Kapitaltransferzahlungen an Haushalte und Organisationen ohne Erwerbscharakter			
3435	Kapitaltransferzahlungen an das Ausland			
34	Summe Auszahlungen investive Gebarung	0,00	0,00	0,00
SA2	Saldo (2) Geldfluss aus der Investiven Gebarung (33 – 34)	0,00	0,00	0,00
SA3	Saldo (3) Nettofinanzierungssaldo (Saldo 1 + Saldo 2)	-8.400,00	-8.400,00	-18.801,04
351	Einzahlungen aus der Aufnahme von Finanzschulden	0,00	0,00	0,00
3511	Einzahlungen aus empfangenen Darlehen von öffentlichen Körperschaften und Rechtsträgern			
3512	Einzahlungen aus empfangenen Darlehen von Beteiligungen			
3513	Einzahlungen aus empfangenen Darlehen von Unternehmen und privaten Haushalten			
3514	Einzahlungen aus Finanzschulden (Finanzunternehmen)			
353	Einzahlungen infolge eines Kapitaltausch bei derivativen Finanzinstrumenten mit Grundgeschäft	0,00	0,00	0,00
3530	Einzahlungen infolge eines Kapitaltausch bei derivativen Finanzinstrumenten mit Grundgeschäft			
355	Einzahlungen aus dem Abgang von Finanzinstrumenten	0,00	0,00	0,00
3550	Einzahlungen aus dem Abgang von Finanzinstrumenten			
35	Summe Einzahlungen aus der Finanzierungstätigkeit	0,00	0,00	0,00
361	Auszahlungen aus der Tilgung von Finanzschulden	0,00	0,00	0,00
3611	Auszahlungen aus empfangenen Darlehen von öffentlichen Körperschaften und Rechtsträgern			

Kunst, Kultur und Kultus (Gruppe 3)

MVAG	Mittelverwendungs- und aufbringungsgruppen (1. und 2. Ebene)	VA 2022	VA 2021	RA 2020
3612	Auszahlungen aus empfangenen Darlehen von Beteiligungen			
3613	Auszahlungen aus empfangenen Darlehen von Unternehmen und privaten Haushalten			
3614	Auszahlungen aus Finanzschulden			
3615	Auszahlung aus der Rückzahlung von Leasingverbindlichkeiten			
363	Auszahlungen infolge eines Kapitaltausch bei derivativen Finanzinstrumenten mit Grundgeschäft	0,00	0,00	0,00
3630	Auszahlungen infolge eines Kapitaltausch bei derivativen Finanzinstrumenten mit Grundgeschäft			
365	Auszahlungen für den Erwerb von Finanzinstrumenten	0,00	0,00	0,00
3650	Auszahlungen für den Erwerb von Finanzinstrumenten			
36	Summe Auszahlungen aus der Finanzierungstätigkeit	0,00	0,00	0,00
SA4	Saldo (4) Geldfluss aus der Finanzierungstätigkeit (35 – 36)	0,00	0,00	0,00
SA5	Saldo (5) Geldfluss aus der voranschlagswirksamen Gebarung (Saldo 3 + Saldo 4)	-8.400,00	-8.400,00	-18.801,04

Soziale Wohlfahrt und Wohnbauförderung (Gruppe 4)

MVAG	Mittelverwendungs- und aufbringungsgruppen (1. und 2. Ebene)	VA 2022	VA 2021	RA 2020
311	Einzahlungen aus der operativen Verwaltungstätigkeit	7.000,00	7.400,00	12.507,24
3111	Einzahlungen aus eigenen Abgaben			
3112	Einzahlungen aus Ertragsanteilen			
3113	Einzahlungen aus Gebühren			
3114	Einzahlungen aus Leistungen	7.000,00	7.400,00	12.507,24
3115	Einzahlungen aus Besitz und wirtschaftlicher Tätigkeit			
3116	Einzahlungen aus Veräußerung von geringwertigen Wirtschaftsgütern (GWG) und sonstige Einzahlungen			
312	Einzahlungen aus Transfers (ohne Kapitaltransfers)	0,00	0,00	0,00
3121	Transferzahlungen von Trägern des öffentlichen Rechts			
3122	Transferzahlungen von Beteiligungen			
3123	Transferzahlungen von Unternehmen (inkl. Finanzunternehmen)			
3124	Transferzahlungen von Haushalte und Organisationen ohne Erwerbscharakter			
3125	Transferzahlungen vom Ausland			
3126	Investitions- und Tilgungszuschüsse zwischen Unternehmungen und Betrieben der Gebietskörperschaft und der Gebietskörperschaft			
313	Einzahlungen aus Finanzerträgen	0,00	0,00	0,00
3131	Einzahlungen aus Zinserträgen			
3133	Einzahlungen aus Gewinnentnahmen von marktbestimmten Betrieben			
3134	Sonstige Einzahlungen aus Finanzerträgen			
3135	Einzahlungen aus Dividenden/Gewinnausschüttungen			
31	Summe Einzahlungen operative Gebarung	7.000,00	7.400,00	12.507,24
321	Auszahlungen aus Personalaufwand	0,00	0,00	0,00
3211	Auszahlungen für Personalaufwand Bezüge, Nebengebühren, und Mehrleistungsvergütungen)			
3212	Auszahlungen für gesetzliche und freiwillige Sozialaufwendungen			
3213	Auszahlungen aus sonstigem Personalaufwand			
322	Auszahlungen aus Sachaufwand (ohne Transferaufwand)	11.500,00	11.500,00	20.033,65
3221	Auszahlungen für Gebrauchs- und Verbrauchsgüter, Handelswaren	1.500,00	1.500,00	825,96
3222	Auszahlungen für Verwaltungs- und Betriebsaufwand			
3223	Auszahlungen für Leasing- und Mietaufwand			
3224	Auszahlungen für Instandhaltung			
3225	Sonstige Auszahlungen aus Sachaufwand	10.000,00	10.000,00	19.207,69
323	Auszahlungen aus Transfers (ohne Kapitaltransfers)	275.800,00	251.700,00	212.156,19
3231	Transferzahlungen an Träger des öffentlichen Rechts	258.000,00	234.000,00	204.316,19
3232	Transferzahlungen an Beteiligungen			
3233	Transferzahlungen an Unternehmen (inkl. Finanzunternehmen)			

Soziale Wohlfahrt und Wohnbauförderung (Gruppe 4)

MVAG	Mittelverwendungs- und aufbringungsgruppen (1. und 2. Ebene)	VA 2022	VA 2021	RA 2020
3234	Transferzahlungen an Haushalte und Organisationen ohne Erwerbscharakter	17.800,00	17.700,00	7.840,00
3235	Transferzahlungen an das Ausland			
3236	Investitions- und Tilgungszuschüsse zwischen Unternehmungen und Betrieben der Gebietskörperschaft und der Gebietskörperschaft			
324	Auszahlungen aus Finanzaufwand	0,00	0,00	0,00
3241	Auszahlungen für Zinsaufwand, für Finanzierungsleasing, für Forderungskauf, für Finanzschulden und derivative Finanzinstrumente m			
3242	Auszahlungen für Zinsen aus derivativen Finanzinstrumenten ohne Grundgeschäft			
3243	Auszahlung aus Gewinnentnahmen von marktbestimmten Betrieben			
3244	Sonstige Auszahlungen aus Finanzaufwendungen			
32	Summe Auszahlungen operative Gebarung	287.300,00	263.200,00	232.189,84
SA1	Saldo (1) Geldfluss aus der Operativen Gebarung (31 – 32)	-280.300,00	-255.800,00	-219.682,60
331	Einzahlungen aus der Investitionstätigkeit	0,00	0,00	0,00
3311	Einzahlungen aus der Veräußerung von immateriellem Vermögen			
3312	Einzahlungen aus der Veräußerung von Grundstücken und Grundstückeinrichtungen			
3313	Einzahlungen aus der Veräußerung von Gebäuden und Bauten			
3314	Einzahlungen aus der Veräußerung von technischen Anlagen, Fahrzeuge und Maschinen			
3315	Einzahlungen aus der Veräußerung von Amts-, Betriebs- und Geschäftsausstattung			
3316	Einzahlungen aus der Veräußerung von Kulturgütern			
3317	Einzahlungen aus der Veräußerung von Beteiligungen			
332	Einzahlungen aus der Rückzahlung von Darlehen sowie gewährten Vorschüssen	0,00	0,00	0,00
3321	Einzahlungen aus Darlehen an Träger des öffentlichen Rechts			
3322	Einzahlungen aus Darlehen an Beteiligungen			
3323	Einzahlungen aus Darlehen an Unternehmen und Haushalte			
3325	Einzahlungen aus Vorschüssen und Anzahlungen			
333	Einzahlungen aus Kapitaltransfers	0,00	0,00	0,00
3331	Kapitaltransferzahlungen von Trägern des öffentlichen Rechts			
3332	Kapitaltransferzahlungen von Beteiligungen			
3333	Kapitaltransferzahlungen von Unternehmen			
3334	Kapitaltransferzahlungen von Haushalten und Organisationen ohne Erwerbscharakter			
3335	Kapitaltransferzahlungen vom Ausland			
33	Summe Einzahlungen investive Gebarung	0,00	0,00	0,00
341	Auszahlungen aus der Investitionstätigkeit	0,00	0,00	0,00
3411	Auszahlungen für den Erwerb von immateriellem Vermögen			
3412	Auszahlungen für den Erwerb von Grundstücken und Grundstückseinrichtungen			

Soziale Wohlfahrt und Wohnbauförderung (Gruppe 4)

MVAG	Mittelverwendungs- und aufbringungsgruppen (1. und 2. Ebene)	VA 2022	VA 2021	RA 2020
3413	Auszahlungen für den Erwerb von Gebäuden und Bauten			
3414	Auszahlungen für den Erwerb von technischen Anlagen, Fahrzeuge und Maschinen			
3415	Auszahlungen für den Erwerb von Amts-, Betriebs- und Geschäftsausstattung			
3416	Auszahlungen für den Erwerb von Kulturgütern			
3417	Auszahlungen für den Erwerb von Beteiligungen			
342	Auszahlungen von gewährten Darlehen sowie gewährten Vorschüssen	0,00	0,00	0,00
3421	Auszahlung von Darlehen an Träger des öffentlichen Rechts			
3422	Auszahlung von Darlehen an Beteiligungen			
3423	Auszahlung von Darlehen an Unternehmen und Haushalte			
3425	Auszahlungen von Vorschüssen und Anzahlungen			
343	Auszahlungen aus Kapitaltransfers	0,00	0,00	0,00
3431	Kapitaltransferzahlungen an Träger des öffentlichen Rechts			
3432	Kapitaltransferzahlungen an Beteiligungen			
3433	Kapitaltransferzahlungen an Unternehmen (Finanzunternehmen)			
3434	Kapitaltransferzahlungen an Haushalte und Organisationen ohne Erwerbscharakter			
3435	Kapitaltransferzahlungen an das Ausland			
34	Summe Auszahlungen investive Gebarung	0,00	0,00	0,00
SA2	Saldo (2) Geldfluss aus der Investiven Gebarung (33 – 34)	0,00	0,00	0,00
SA3	Saldo (3) Nettofinanzierungssaldo (Saldo 1 + Saldo 2)	-280.300,00	-255.800,00	-219.682,60
351	Einzahlungen aus der Aufnahme von Finanzschulden	0,00	0,00	0,00
3511	Einzahlungen aus empfangenen Darlehen von öffentlichen Körperschaften und Rechtsträgern			
3512	Einzahlungen aus empfangenen Darlehen von Beteiligungen			
3513	Einzahlungen aus empfangenen Darlehen von Unternehmen und privaten Haushalten			
3514	Einzahlungen aus Finanzschulden (Finanzunternehmen)			
353	Einzahlungen infolge eines Kapitaltausch bei derivativen Finanzinstrumenten mit Grundgeschäft	0,00	0,00	0,00
3530	Einzahlungen infolge eines Kapitaltausch bei derivativen Finanzinstrumenten mit Grundgeschäft			
355	Einzahlungen aus dem Abgang von Finanzinstrumenten	0,00	0,00	0,00
3550	Einzahlungen aus dem Abgang von Finanzinstrumenten			
35	Summe Einzahlungen aus der Finanzierungstätigkeit	0,00	0,00	0,00
361	Auszahlungen aus der Tilgung von Finanzschulden	0,00	0,00	0,00
3611	Auszahlungen aus empfangenen Darlehen von öffentlichen Körperschaften und Rechtsträgern			

Soziale Wohlfahrt und Wohnbauförderung (Gruppe 4)

MVAG	Mittelverwendungs- und aufbringungsgruppen (1. und 2. Ebene)	VA 2022	VA 2021	RA 2020
3612	Auszahlungen aus empfangenen Darlehen von Beteiligungen			
3613	Auszahlungen aus empfangenen Darlehen von Unternehmen und privaten Haushalten			
3614	Auszahlungen aus Finanzschulden			
3615	Auszahlung aus der Rückzahlung von Leasingverbindlichkeiten			
363	Auszahlungen infolge eines Kapitaltausch bei derivativen Finanzinstrumenten mit Grundgeschäft	0,00	0,00	0,00
3630	Auszahlungen infolge eines Kapitaltausch bei derivativen Finanzinstrumenten mit Grundgeschäft			
365	Auszahlungen für den Erwerb von Finanzinstrumenten	0,00	0,00	0,00
3650	Auszahlungen für den Erwerb von Finanzinstrumenten			
36	Summe Auszahlungen aus der Finanzierungstätigkeit	0,00	0,00	0,00
SA4	Saldo (4) Geldfluss aus der Finanzierungstätigkeit (35 – 36)	0,00	0,00	0,00
SA5	Saldo (5) Geldfluss aus der voranschlagswirksamen Gebarung (Saldo 3 + Saldo 4)	-280.300,00	-255.800,00	-219.682,60

Gesundheit (Gruppe 5)

MVAG	Mittelverwendungs- und aufbringungsgruppen (1. und 2. Ebene)	VA 2022	VA 2021	RA 2020
311	Einzahlungen aus der operativen Verwaltungstätigkeit	0,00	0,00	0,00
3111	Einzahlungen aus eigenen Abgaben			
3112	Einzahlungen aus Ertragsanteilen			
3113	Einzahlungen aus Gebühren			
3114	Einzahlungen aus Leistungen			
3115	Einzahlungen aus Besitz und wirtschaftlicher Tätigkeit			
3116	Einzahlungen aus Veräußerung von geringwertigen Wirtschaftsgütern (GWG) und sonstige Einzahlungen			
312	Einzahlungen aus Transfers (ohne Kapitaltransfers)	0,00	0,00	0,00
3121	Transferzahlungen von Trägern des öffentlichen Rechts			
3122	Transferzahlungen von Beteiligungen			
3123	Transferzahlungen von Unternehmen (inkl. Finanzunternehmen)			
3124	Transferzahlungen von Haushalte und Organisationen ohne Erwerbscharakter			
3125	Transferzahlungen vom Ausland			
3126	Investitions- und Tilgungszuschüsse zwischen Unternehmungen und Betrieben der Gebietskörperschaft und der Gebietskörperschaft			
313	Einzahlungen aus Finanzerträgen	0,00	0,00	0,00
3131	Einzahlungen aus Zinserträgen			
3133	Einzahlungen aus Gewinnentnahmen von marktbestimmten Betrieben			
3134	Sonstige Einzahlungen aus Finanzerträgen			
3135	Einzahlungen aus Dividenden/Gewinnausschüttungen			
31	Summe Einzahlungen operative Gebarung	0,00	0,00	0,00
321	Auszahlungen aus Personalaufwand	8.900,00	8.800,00	8.691,04
3211	Auszahlungen für Personalaufwand Bezüge, Nebengebühren, und Mehrleistungsvergütungen)	8.900,00	8.800,00	8.691,04
3212	Auszahlungen für gesetzliche und freiwillige Sozialaufwendungen			
3213	Auszahlungen aus sonstigem Personalaufwand			
322	Auszahlungen aus Sachaufwand (ohne Transferaufwand)	100,00	100,00	0,00
3221	Auszahlungen für Gebrauchs- und Verbrauchsgüter, Handelswaren			
3222	Auszahlungen für Verwaltungs- und Betriebsaufwand			
3223	Auszahlungen für Leasing- und Mietaufwand			
3224	Auszahlungen für Instandhaltung			
3225	Sonstige Auszahlungen aus Sachaufwand	100,00	100,00	
323	Auszahlungen aus Transfers (ohne Kapitaltransfers)	422.500,00	411.400,00	402.922,31
3231	Transferzahlungen an Träger des öffentlichen Rechts	422.500,00	411.400,00	379.009,03
3232	Transferzahlungen an Beteiligungen			
3233	Transferzahlungen an Unternehmen (inkl. Finanzunternehmen)			

Gesundheit (Gruppe 5)

MVAG	Mittelverwendungs- und aufbringungsgruppen (1. und 2. Ebene)	VA 2022	VA 2021	RA 2020
3234	Transferzahlungen an Haushalte und Organisationen ohne Erwerbscharakter			23.913,28
3235	Transferzahlungen an das Ausland			
3236	Investitions- und Tilgungszuschüsse zwischen Unternehmungen und Betrieben der Gebietskörperschaft und der Gebietskörperschaft			
324	Auszahlungen aus Finanzaufwand	0,00	0,00	0,00
3241	Auszahlungen für Zinsaufwand, für Finanzierungsleasing, für Forderungskauf, für Finanzschulden und derivative Finanzinstrumente m			
3242	Auszahlungen für Zinsen aus derivativen Finanzinstrumenten ohne Grundgeschäft			
3243	Auszahlung aus Gewinnentnahmen von marktbestimmten Betrieben			
3244	Sonstige Auszahlungen aus Finanzaufwendungen			
32	Summe Auszahlungen operative Gebarung	431.500,00	420.300,00	411.613,35
SA1	Saldo (1) Geldfluss aus der Operativen Gebarung (31 – 32)	-431.500,00	-420.300,00	-411.613,35
331	Einzahlungen aus der Investitionstätigkeit	0,00	0,00	0,00
3311	Einzahlungen aus der Veräußerung von immateriellem Vermögen			
3312	Einzahlungen aus der Veräußerung von Grundstücken und Grundstückeinrichtungen			
3313	Einzahlungen aus der Veräußerung von Gebäuden und Bauten			
3314	Einzahlungen aus der Veräußerung von technischen Anlagen, Fahrzeuge und Maschinen			
3315	Einzahlungen aus der Veräußerung von Amts-, Betriebs- und Geschäftsausstattung			
3316	Einzahlungen aus der Veräußerung von Kulturgütern			
3317	Einzahlungen aus der Veräußerung von Beteiligungen			
332	Einzahlungen aus der Rückzahlung von Darlehen sowie gewährten Vorschüssen	0,00	0,00	0,00
3321	Einzahlungen aus Darlehen an Träger des öffentlichen Rechts			
3322	Einzahlungen aus Darlehen an Beteiligungen			
3323	Einzahlungen aus Darlehen an Unternehmen und Haushalte			
3325	Einzahlungen aus Vorschüssen und Anzahlungen			
333	Einzahlungen aus Kapitaltransfers	0,00	0,00	0,00
3331	Kapitaltransferzahlungen von Trägern des öffentlichen Rechts			
3332	Kapitaltransferzahlungen von Beteiligungen			
3333	Kapitaltransferzahlungen von Unternehmen			
3334	Kapitaltransferzahlungen von Haushalten und Organisationen ohne Erwerbscharakter			
3335	Kapitaltransferzahlungen vom Ausland			
33	Summe Einzahlungen investive Gebarung	0,00	0,00	0,00
341	Auszahlungen aus der Investitionstätigkeit	0,00	0,00	0,00
3411	Auszahlungen für den Erwerb von immateriellem Vermögen			
3412	Auszahlungen für den Erwerb von Grundstücken und Grundstückseinrichtungen			

Gesundheit (Gruppe 5)

MVAG	Mittelverwendungs- und aufbringungsgruppen (1. und 2. Ebene)	VA 2022	VA 2021	RA 2020
3413	Auszahlungen für den Erwerb von Gebäuden und Bauten			
3414	Auszahlungen für den Erwerb von technischen Anlagen, Fahrzeuge und Maschinen			
3415	Auszahlungen für den Erwerb von Amts-, Betriebs- und Geschäftsausstattung			
3416	Auszahlungen für den Erwerb von Kulturgütern			
3417	Auszahlungen für den Erwerb von Beteiligungen			
342	Auszahlungen von gewährten Darlehen sowie gewährten Vorschüssen	0,00	0,00	0,00
3421	Auszahlung von Darlehen an Träger des öffentlichen Rechts			
3422	Auszahlung von Darlehen an Beteiligungen			
3423	Auszahlung von Darlehen an Unternehmen und Haushalte			
3425	Auszahlungen von Vorschüssen und Anzahlungen			
343	Auszahlungen aus Kapitaltransfers	0,00	0,00	0,00
3431	Kapitaltransferzahlungen an Träger des öffentlichen Rechts			
3432	Kapitaltransferzahlungen an Beteiligungen			
3433	Kapitaltransferzahlungen an Unternehmen (Finanzunternehmen)			
3434	Kapitaltransferzahlungen an Haushalte und Organisationen ohne Erwerbscharakter			
3435	Kapitaltransferzahlungen an das Ausland			
34	Summe Auszahlungen investive Gebarung	0,00	0,00	0,00
SA2	Saldo (2) Geldfluss aus der Investiven Gebarung (33 – 34)	0,00	0,00	0,00
SA3	Saldo (3) Nettofinanzierungssaldo (Saldo 1 + Saldo 2)	-431.500,00	-420.300,00	-411.613,35
351	Einzahlungen aus der Aufnahme von Finanzschulden	0,00	0,00	0,00
3511	Einzahlungen aus empfangenen Darlehen von öffentlichen Körperschaften und Rechtsträgern			
3512	Einzahlungen aus empfangenen Darlehen von Beteiligungen			
3513	Einzahlungen aus empfangenen Darlehen von Unternehmen und privaten Haushalten			
3514	Einzahlungen aus Finanzschulden (Finanzunternehmen)			
353	Einzahlungen infolge eines Kapitaltausch bei derivativen Finanzinstrumenten mit Grundgeschäft	0,00	0,00	0,00
3530	Einzahlungen infolge eines Kapitaltausch bei derivativen Finanzinstrumenten mit Grundgeschäft			
355	Einzahlungen aus dem Abgang von Finanzinstrumenten	0,00	0,00	0,00
3550	Einzahlungen aus dem Abgang von Finanzinstrumenten			
35	Summe Einzahlungen aus der Finanzierungstätigkeit	0,00	0,00	0,00
361	Auszahlungen aus der Tilgung von Finanzschulden	0,00	0,00	0,00
3611	Auszahlungen aus empfangenen Darlehen von öffentlichen Körperschaften und Rechtsträgern			

Gesundheit (Gruppe 5)

MVAG	Mittelverwendungs- und aufbringungsgruppen (1. und 2. Ebene)	VA 2022	VA 2021	RA 2020
3612	Auszahlungen aus empfangenen Darlehen von Beteiligungen			
3613	Auszahlungen aus empfangenen Darlehen von Unternehmen und privaten Haushalten			
3614	Auszahlungen aus Finanzschulden			
3615	Auszahlung aus der Rückzahlung von Leasingverbindlichkeiten			
363	Auszahlungen infolge eines Kapitaltausch bei derivativen Finanzinstrumenten mit Grundgeschäft	0,00	0,00	0,00
3630	Auszahlungen infolge eines Kapitaltausch bei derivativen Finanzinstrumenten mit Grundgeschäft			
365	Auszahlungen für den Erwerb von Finanzinstrumenten	0,00	0,00	0,00
3650	Auszahlungen für den Erwerb von Finanzinstrumenten			
36	Summe Auszahlungen aus der Finanzierungstätigkeit	0,00	0,00	0,00
SA4	Saldo (4) Geldfluss aus der Finanzierungstätigkeit (35 – 36)	0,00	0,00	0,00
SA5	Saldo (5) Geldfluss aus der voranschlagswirksamen Gebarung (Saldo 3 + Saldo 4)	-431.500,00	-420.300,00	-411.613,35

Straßen- und Wasserbau, Verkehr (Gruppe 6)

MVAG	Mittelverwendungs- und aufbringungsgruppen (1. und 2. Ebene)	VA 2022	VA 2021	RA 2020
311	Einzahlungen aus der operativen Verwaltungstätigkeit	300,00	3.900,00	406.527,45
3111	Einzahlungen aus eigenen Abgaben			
3112	Einzahlungen aus Ertragsanteilen			
3113	Einzahlungen aus Gebühren			
3114	Einzahlungen aus Leistungen			
3115	Einzahlungen aus Besitz und wirtschaftlicher Tätigkeit	200,00	3.800,00	1.127,45
3116	Einzahlungen aus Veräußerung von geringwertigen Wirtschaftsgütern (GWG) und sonstige Einzahlungen	100,00	100,00	405.400,00
312	Einzahlungen aus Transfers (ohne Kapitaltransfers)	250.900,00	300.900,00	223.295,00
3121	Transferzahlungen von Trägern des öffentlichen Rechts	250.000,00	300.000,00	222.000,00
3122	Transferzahlungen von Beteiligungen			
3123	Transferzahlungen von Unternehmen (inkl. Finanzunternehmen)			
3124	Transferzahlungen von Haushalte und Organisationen ohne Erwerbscharakter	900,00	900,00	1.295,00
3125	Transferzahlungen vom Ausland			
3126	Investitions- und Tilgungszuschüsse zwischen Unternehmungen und Betrieben der Gebietskörperschaft und der Gebietskörperschaft			
313	Einzahlungen aus Finanzerträgen	0,00	0,00	0,00
3131	Einzahlungen aus Zinserträgen			
3133	Einzahlungen aus Gewinnentnahmen von marktbestimmten Betrieben			
3134	Sonstige Einzahlungen aus Finanzerträgen			
3135	Einzahlungen aus Dividenden/Gewinnausschüttungen			
31	Summe Einzahlungen operative Gebarung	251.200,00	304.800,00	629.822,45
321	Auszahlungen aus Personalaufwand	0,00	0,00	0,00
3211	Auszahlungen für Personalaufwand Bezüge, Nebengebühren, und Mehrleistungsvergütungen)			
3212	Auszahlungen für gesetzliche und freiwillige Sozialaufwendungen			
3213	Auszahlungen aus sonstigem Personalaufwand			
322	Auszahlungen aus Sachaufwand (ohne Transferaufwand)	44.000,00	44.900,00	440.490,78
3221	Auszahlungen für Gebrauchs- und Verbrauchsgüter, Handelswaren	9.500,00	11.000,00	4.214,96
3222	Auszahlungen für Verwaltungs- und Betriebsaufwand	800,00	200,00	186,64
3223	Auszahlungen für Leasing- und Mietaufwand	100,00	100,00	43,60
3224	Auszahlungen für Instandhaltung	33.400,00	33.400,00	31.045,58
3225	Sonstige Auszahlungen aus Sachaufwand	200,00	200,00	405.000,00
323	Auszahlungen aus Transfers (ohne Kapitaltransfers)	2.300,00	2.300,00	2.236,14
3231	Transferzahlungen an Träger des öffentlichen Rechts	2.300,00	2.300,00	2.236,14
3232	Transferzahlungen an Beteiligungen			
3233	Transferzahlungen an Unternehmen (inkl. Finanzunternehmen)			

Straßen- und Wasserbau, Verkehr (Gruppe 6)

MVAG	Mittelverwendungs- und aufbringungsgruppen (1. und 2. Ebene)	VA 2022	VA 2021	RA 2020
3234	Transferzahlungen an Haushalte und Organisationen ohne Erwerbscharakter			
3235	Transferzahlungen an das Ausland			
3236	Investitions- und Tilgungszuschüsse zwischen Unternehmungen und Betrieben der Gebietskörperschaft und der Gebietskörperschaft			
324	Auszahlungen aus Finanzaufwand	0,00	0,00	0,00
3241	Auszahlungen für Zinsaufwand, für Finanzierungsleasing, für Forderungskauf, für Finanzschulden und derivative Finanzinstrumente m			
3242	Auszahlungen für Zinsen aus derivativen Finanzinstrumenten ohne Grundgeschäft			
3243	Auszahlung aus Gewinnentnahmen von marktbestimmten Betrieben			
3244	Sonstige Auszahlungen aus Finanzaufwendungen			
32	Summe Auszahlungen operative Gebarung	46.300,00	47.200,00	442.726,92
SA1	Saldo (1) Geldfluss aus der Operativen Gebarung (31 – 32)	204.900,00	257.600,00	187.095,53
331	Einzahlungen aus der Investitionstätigkeit	0,00	0,00	0,00
3311	Einzahlungen aus der Veräußerung von immateriellem Vermögen			
3312	Einzahlungen aus der Veräußerung von Grundstücken und Grundstückeinrichtungen			
3313	Einzahlungen aus der Veräußerung von Gebäuden und Bauten			
3314	Einzahlungen aus der Veräußerung von technischen Anlagen, Fahrzeuge und Maschinen			
3315	Einzahlungen aus der Veräußerung von Amts-, Betriebs- und Geschäftsausstattung			
3316	Einzahlungen aus der Veräußerung von Kulturgütern			
3317	Einzahlungen aus der Veräußerung von Beteiligungen			
332	Einzahlungen aus der Rückzahlung von Darlehen sowie gewährten Vorschüssen	0,00	0,00	0,00
3321	Einzahlungen aus Darlehen an Träger des öffentlichen Rechts			
3322	Einzahlungen aus Darlehen an Beteiligungen			
3323	Einzahlungen aus Darlehen an Unternehmen und Haushalte			
3325	Einzahlungen aus Vorschüssen und Anzahlungen			
333	Einzahlungen aus Kapitaltransfers	980.000,00	0,00	3.607,20
3331	Kapitaltransferzahlungen von Trägern des öffentlichen Rechts	980.000,00		3.607,20
3332	Kapitaltransferzahlungen von Beteiligungen			
3333	Kapitaltransferzahlungen von Unternehmen			
3334	Kapitaltransferzahlungen von Haushalten und Organisationen ohne Erwerbscharakter			
3335	Kapitaltransferzahlungen vom Ausland			
33	Summe Einzahlungen investive Gebarung	980.000,00	0,00	3.607,20
341	Auszahlungen aus der Investitionstätigkeit	1.665.500,00	567.700,00	224.976,08
3411	Auszahlungen für den Erwerb von immateriellem Vermögen			
3412	Auszahlungen für den Erwerb von Grundstücken und Grundstückseinrichtungen	1.630.000,00	560.300,00	224.976,08

Straßen- und Wasserbau, Verkehr (Gruppe 6)

MVAG	Mittelverwendungs- und aufbringungsgruppen (1. und 2. Ebene)	VA 2022	VA 2021	RA 2020
3413	Auszahlungen für den Erwerb von Gebäuden und Bauten			
3414	Auszahlungen für den Erwerb von technischen Anlagen, Fahrzeuge und Maschinen	35.500,00	7.400,00	
3415	Auszahlungen für den Erwerb von Amts-, Betriebs- und Geschäftsausstattung			
3416	Auszahlungen für den Erwerb von Kulturgütern			
3417	Auszahlungen für den Erwerb von Beteiligungen			
342	Auszahlungen von gewährten Darlehen sowie gewährten Vorschüssen	0,00	0,00	0,00
3421	Auszahlung von Darlehen an Träger des öffentlichen Rechts			
3422	Auszahlung von Darlehen an Beteiligungen			
3423	Auszahlung von Darlehen an Unternehmen und Haushalte			
3425	Auszahlungen von Vorschüssen und Anzahlungen			
343	Auszahlungen aus Kapitaltransfers	0,00	0,00	0,00
3431	Kapitaltransferzahlungen an Träger des öffentlichen Rechts			
3432	Kapitaltransferzahlungen an Beteiligungen			
3433	Kapitaltransferzahlungen an Unternehmen (Finanzunternehmen)			
3434	Kapitaltransferzahlungen an Haushalte und Organisationen ohne Erwerbscharakter			
3435	Kapitaltransferzahlungen an das Ausland			
34	Summe Auszahlungen investive Gebarung	1.665.500,00	567.700,00	224.976,08
SA2	Saldo (2) Geldfluss aus der Investiven Gebarung (33 – 34)	-685.500,00	-567.700,00	-221.368,88
SA3	Saldo (3) Nettofinanzierungssaldo (Saldo 1 + Saldo 2)	-480.600,00	-310.100,00	-34.273,35
351	Einzahlungen aus der Aufnahme von Finanzschulden	0,00	0,00	0,00
3511	Einzahlungen aus empfangenen Darlehen von öffentlichen Körperschaften und Rechtsträgern			
3512	Einzahlungen aus empfangenen Darlehen von Beteiligungen			
3513	Einzahlungen aus empfangenen Darlehen von Unternehmen und privaten Haushalten			
3514	Einzahlungen aus Finanzschulden (Finanzunternehmen)			
353	Einzahlungen infolge eines Kapitaltausch bei derivativen Finanzinstrumenten mit Grundgeschäft	0,00	0,00	0,00
3530	Einzahlungen infolge eines Kapitaltausch bei derivativen Finanzinstrumenten mit Grundgeschäft			
355	Einzahlungen aus dem Abgang von Finanzinstrumenten	0,00	0,00	0,00
3550	Einzahlungen aus dem Abgang von Finanzinstrumenten			
35	Summe Einzahlungen aus der Finanzierungstätigkeit	0,00	0,00	0,00
361	Auszahlungen aus der Tilgung von Finanzschulden	0,00	0,00	0,00
3611	Auszahlungen aus empfangenen Darlehen von öffentlichen Körperschaften und Rechtsträgern			

Straßen- und Wasserbau, Verkehr (Gruppe 6)

MVAG	Mittelverwendungs- und aufbringungsgruppen (1. und 2. Ebene)	VA 2022	VA 2021	RA 2020
3612	Auszahlungen aus empfangenen Darlehen von Beteiligungen			
3613	Auszahlungen aus empfangenen Darlehen von Unternehmen und privaten Haushalten			
3614	Auszahlungen aus Finanzschulden			
3615	Auszahlung aus der Rückzahlung von Leasingverbindlichkeiten			
363	Auszahlungen infolge eines Kapitaltausch bei derivativen Finanzinstrumenten mit Grundgeschäft	0,00	0,00	0,00
3630	Auszahlungen infolge eines Kapitaltausch bei derivativen Finanzinstrumenten mit Grundgeschäft			
365	Auszahlungen für den Erwerb von Finanzinstrumenten	0,00	0,00	0,00
3650	Auszahlungen für den Erwerb von Finanzinstrumenten			
36	Summe Auszahlungen aus der Finanzierungstätigkeit	0,00	0,00	0,00
SA4	Saldo (4) Geldfluss aus der Finanzierungstätigkeit (35 – 36)	0,00	0,00	0,00
SA5	Saldo (5) Geldfluss aus der voranschlagswirksamen Gebarung (Saldo 3 + Saldo 4)	-480.600,00	-310.100,00	-34.273,35

Wirtschaftsförderung (Gruppe 7)

MVAG	Mittelverwendungs- und aufbringungsgruppen (1. und 2. Ebene)	VA 2022	VA 2021	RA 2020
311	Einzahlungen aus der operativen Verwaltungstätigkeit	0,00	0,00	1.000,00
3111	Einzahlungen aus eigenen Abgaben			
3112	Einzahlungen aus Ertragsanteilen			
3113	Einzahlungen aus Gebühren			
3114	Einzahlungen aus Leistungen			
3115	Einzahlungen aus Besitz und wirtschaftlicher Tätigkeit			
3116	Einzahlungen aus Veräußerung von geringwertigen Wirtschaftsgütern (GWG) und sonstige Einzahlungen			1.000,00
312	Einzahlungen aus Transfers (ohne Kapitaltransfers)	0,00	0,00	0,00
3121	Transferzahlungen von Trägern des öffentlichen Rechts			
3122	Transferzahlungen von Beteiligungen			
3123	Transferzahlungen von Unternehmen (inkl. Finanzunternehmen)			
3124	Transferzahlungen von Haushalte und Organisationen ohne Erwerbscharakter			
3125	Transferzahlungen vom Ausland			
3126	Investitions- und Tilgungszuschüsse zwischen Unternehmungen und Betrieben der Gebietskörperschaft und der Gebietskörperschaft			
313	Einzahlungen aus Finanzerträgen	0,00	0,00	0,00
3131	Einzahlungen aus Zinserträgen			
3133	Einzahlungen aus Gewinnentnahmen von marktbestimmten Betrieben			
3134	Sonstige Einzahlungen aus Finanzerträgen			
3135	Einzahlungen aus Dividenden/Gewinnausschüttungen			
31	Summe Einzahlungen operative Gebarung	0,00	0,00	1.000,00
321	Auszahlungen aus Personalaufwand	0,00	0,00	0,00
3211	Auszahlungen für Personalaufwand Bezüge, Nebengebühren, und Mehrleistungsvergütungen)			
3212	Auszahlungen für gesetzliche und freiwillige Sozialaufwendungen			
3213	Auszahlungen aus sonstigem Personalaufwand			
322	Auszahlungen aus Sachaufwand (ohne Transferaufwand)	15.300,00	14.800,00	10.179,33
3221	Auszahlungen für Gebrauchs- und Verbrauchsgüter, Handelswaren	600,00	600,00	
3222	Auszahlungen für Verwaltungs- und Betriebsaufwand	100,00	100,00	77,50
3223	Auszahlungen für Leasing- und Mietaufwand			
3224	Auszahlungen für Instandhaltung	3.200,00	3.200,00	3.102,71
3225	Sonstige Auszahlungen aus Sachaufwand	11.400,00	10.900,00	6.999,12
323	Auszahlungen aus Transfers (ohne Kapitaltransfers)	10.800,00	19.700,00	8.495,72
3231	Transferzahlungen an Träger des öffentlichen Rechts			
3232	Transferzahlungen an Beteiligungen			
3233	Transferzahlungen an Unternehmen (inkl. Finanzunternehmen)	5.100,00	4.700,00	3.950,09

Wirtschaftsförderung (Gruppe 7)

MVAG	Mittelverwendungs- und aufbringungsgruppen (1. und 2. Ebene)	VA 2022	VA 2021	RA 2020
3234	Transferzahlungen an Haushalte und Organisationen ohne Erwerbscharakter	5.700,00	15.000,00	4.545,63
3235	Transferzahlungen an das Ausland			
3236	Investitions- und Tilgungszuschüsse zwischen Unternehmungen und Betrieben der Gebietskörperschaft und der Gebietskörperschaft			
324	Auszahlungen aus Finanzaufwand	0,00	0,00	0,00
3241	Auszahlungen für Zinsaufwand, für Finanzierungsleasing, für Forderungskauf, für Finanzschulden und derivative Finanzinstrumente m			
3242	Auszahlungen für Zinsen aus derivativen Finanzinstrumenten ohne Grundgeschäft			
3243	Auszahlung aus Gewinnentnahmen von marktbestimmten Betrieben			
3244	Sonstige Auszahlungen aus Finanzaufwendungen			
32	Summe Auszahlungen operative Gebarung	26.100,00	34.500,00	18.675,05
SA1	Saldo (1) Geldfluss aus der Operativen Gebarung (31 – 32)	-26.100,00	-34.500,00	-17.675,05
331	Einzahlungen aus der Investitionstätigkeit	0,00	0,00	0,00
3311	Einzahlungen aus der Veräußerung von immateriellem Vermögen			
3312	Einzahlungen aus der Veräußerung von Grundstücken und Grundstückeinrichtungen			
3313	Einzahlungen aus der Veräußerung von Gebäuden und Bauten			
3314	Einzahlungen aus der Veräußerung von technischen Anlagen, Fahrzeuge und Maschinen			
3315	Einzahlungen aus der Veräußerung von Amts-, Betriebs- und Geschäftsausstattung			
3316	Einzahlungen aus der Veräußerung von Kulturgütern			
3317	Einzahlungen aus der Veräußerung von Beteiligungen			
332	Einzahlungen aus der Rückzahlung von Darlehen sowie gewährten Vorschüssen	0,00	0,00	0,00
3321	Einzahlungen aus Darlehen an Träger des öffentlichen Rechts			
3322	Einzahlungen aus Darlehen an Beteiligungen			
3323	Einzahlungen aus Darlehen an Unternehmen und Haushalte			
3325	Einzahlungen aus Vorschüssen und Anzahlungen			
333	Einzahlungen aus Kapitaltransfers	0,00	0,00	0,00
3331	Kapitaltransferzahlungen von Trägern des öffentlichen Rechts			
3332	Kapitaltransferzahlungen von Beteiligungen			
3333	Kapitaltransferzahlungen von Unternehmen			
3334	Kapitaltransferzahlungen von Haushalten und Organisationen ohne Erwerbscharakter			
3335	Kapitaltransferzahlungen vom Ausland			
33	Summe Einzahlungen investive Gebarung	0,00	0,00	0,00
341	Auszahlungen aus der Investitionstätigkeit	0,00	0,00	0,00
3411	Auszahlungen für den Erwerb von immateriellem Vermögen			
3412	Auszahlungen für den Erwerb von Grundstücken und Grundstückseinrichtungen			

Wirtschaftsförderung (Gruppe 7)

MVAG	Mittelverwendungs- und aufbringungsgruppen (1. und 2. Ebene)	VA 2022	VA 2021	RA 2020
3413	Auszahlungen für den Erwerb von Gebäuden und Bauten			
3414	Auszahlungen für den Erwerb von technischen Anlagen, Fahrzeuge und Maschinen			
3415	Auszahlungen für den Erwerb von Amts-, Betriebs- und Geschäftsausstattung			
3416	Auszahlungen für den Erwerb von Kulturgütern			
3417	Auszahlungen für den Erwerb von Beteiligungen			
342	Auszahlungen von gewährten Darlehen sowie gewährten Vorschüssen	0,00	0,00	0,00
3421	Auszahlung von Darlehen an Träger des öffentlichen Rechts			
3422	Auszahlung von Darlehen an Beteiligungen			
3423	Auszahlung von Darlehen an Unternehmen und Haushalte			
3425	Auszahlungen von Vorschüssen und Anzahlungen			
343	Auszahlungen aus Kapitaltransfers	0,00	0,00	0,00
3431	Kapitaltransferzahlungen an Träger des öffentlichen Rechts			
3432	Kapitaltransferzahlungen an Beteiligungen			
3433	Kapitaltransferzahlungen an Unternehmen (Finanzunternehmen)			
3434	Kapitaltransferzahlungen an Haushalte und Organisationen ohne Erwerbscharakter			
3435	Kapitaltransferzahlungen an das Ausland			
34	Summe Auszahlungen investive Gebarung	0,00	0,00	0,00
SA2	Saldo (2) Geldfluss aus der Investiven Gebarung (33 – 34)	0,00	0,00	0,00
SA3	Saldo (3) Nettofinanzierungssaldo (Saldo 1 + Saldo 2)	-26.100,00	-34.500,00	-17.675,05
351	Einzahlungen aus der Aufnahme von Finanzschulden	0,00	0,00	0,00
3511	Einzahlungen aus empfangenen Darlehen von öffentlichen Körperschaften und Rechtsträgern			
3512	Einzahlungen aus empfangenen Darlehen von Beteiligungen			
3513	Einzahlungen aus empfangenen Darlehen von Unternehmen und privaten Haushalten			
3514	Einzahlungen aus Finanzschulden (Finanzunternehmen)			
353	Einzahlungen infolge eines Kapitaltausch bei derivativen Finanzinstrumenten mit Grundgeschäft	0,00	0,00	0,00
3530	Einzahlungen infolge eines Kapitaltausch bei derivativen Finanzinstrumenten mit Grundgeschäft			
355	Einzahlungen aus dem Abgang von Finanzinstrumenten	0,00	0,00	0,00
3550	Einzahlungen aus dem Abgang von Finanzinstrumenten			
35	Summe Einzahlungen aus der Finanzierungstätigkeit	0,00	0,00	0,00
361	Auszahlungen aus der Tilgung von Finanzschulden	0,00	0,00	0,00
3611	Auszahlungen aus empfangenen Darlehen von öffentlichen Körperschaften und Rechtsträgern			

Wirtschaftsförderung (Gruppe 7)

MVAG	Mittelverwendungs- und aufbringungsgruppen (1. und 2. Ebene)	VA 2022	VA 2021	RA 2020
3612	Auszahlungen aus empfangenen Darlehen von Beteiligungen			
3613	Auszahlungen aus empfangenen Darlehen von Unternehmen und privaten Haushalten			
3614	Auszahlungen aus Finanzschulden			
3615	Auszahlung aus der Rückzahlung von Leasingverbindlichkeiten			
363	Auszahlungen infolge eines Kapitaltausch bei derivativen Finanzinstrumenten mit Grundgeschäft	0,00	0,00	0,00
3630	Auszahlungen infolge eines Kapitaltausch bei derivativen Finanzinstrumenten mit Grundgeschäft			
365	Auszahlungen für den Erwerb von Finanzinstrumenten	0,00	0,00	0,00
3650	Auszahlungen für den Erwerb von Finanzinstrumenten			
36	Summe Auszahlungen aus der Finanzierungstätigkeit	0,00	0,00	0,00
SA4	Saldo (4) Geldfluss aus der Finanzierungstätigkeit (35 – 36)	0,00	0,00	0,00
SA5	Saldo (5) Geldfluss aus der voranschlagswirksamen Gebarung (Saldo 3 + Saldo 4)	-26.100,00	-34.500,00	-17.675,05

Dienstleistungen (Gruppe 8)

MVAG	Mittelverwendungs- und aufbringungsgruppen (1. und 2. Ebene)	VA 2022	VA 2021	RA 2020
311	Einzahlungen aus der operativen Verwaltungstätigkeit	908.100,00	835.300,00	1.004.290,97
3111	Einzahlungen aus eigenen Abgaben			
3112	Einzahlungen aus Ertragsanteilen			
3113	Einzahlungen aus Gebühren	606.500,00	639.000,00	615.339,52
3114	Einzahlungen aus Leistungen	34.300,00	42.500,00	33.929,23
3115	Einzahlungen aus Besitz und wirtschaftlicher Tätigkeit	129.300,00	115.800,00	115.933,67
3116	Einzahlungen aus Veräußerung von geringwertigen Wirtschaftsgütern (GWG) und sonstige Einzahlungen	138.000,00	38.000,00	239.088,55
312	Einzahlungen aus Transfers (ohne Kapitaltransfers)	289.600,00	286.100,00	283.912,72
3121	Transferzahlungen von Trägern des öffentlichen Rechts	289.600,00	286.100,00	283.912,72
3122	Transferzahlungen von Beteiligungen			
3123	Transferzahlungen von Unternehmen (inkl. Finanzunternehmen)			
3124	Transferzahlungen von Haushalte und Organisationen ohne Erwerbscharakter			
3125	Transferzahlungen vom Ausland			
3126	Investitions- und Tilgungszuschüsse zwischen Unternehmungen und Betrieben der Gebietskörperschaft und der Gebietskörperschaft			
313	Einzahlungen aus Finanzerträgen	0,00	0,00	0,00
3131	Einzahlungen aus Zinserträgen			
3133	Einzahlungen aus Gewinnentnahmen von marktbestimmten Betrieben			
3134	Sonstige Einzahlungen aus Finanzerträgen			
3135	Einzahlungen aus Dividenden/Gewinnausschüttungen			
31	Summe Einzahlungen operative Gebarung	1.197.700,00	1.121.400,00	1.288.203,69
321	Auszahlungen aus Personalaufwand	214.000,00	208.500,00	173.223,48
3211	Auszahlungen für Personalaufwand Bezüge, Nebengebühren, und Mehrleistungsvergütungen)	166.600,00	162.900,00	133.032,19
3212	Auszahlungen für gesetzliche und freiwillige Sozialaufwendungen	47.400,00	45.600,00	40.191,29
3213	Auszahlungen aus sonstigem Personalaufwand			
322	Auszahlungen aus Sachaufwand (ohne Transferaufwand)	646.300,00	600.000,00	745.234,54
3221	Auszahlungen für Gebrauchs- und Verbrauchsgüter, Handelswaren	55.500,00	70.900,00	44.558,83
3222	Auszahlungen für Verwaltungs- und Betriebsaufwand	104.400,00	101.400,00	87.265,12
3223	Auszahlungen für Leasing- und Mietaufwand	3.600,00	3.600,00	353,59
3224	Auszahlungen für Instandhaltung	273.300,00	299.800,00	292.856,11
3225	Sonstige Auszahlungen aus Sachaufwand	209.500,00	124.300,00	320.200,89
323	Auszahlungen aus Transfers (ohne Kapitaltransfers)	400,00	400,00	305,00
3231	Transferzahlungen an Träger des öffentlichen Rechts	400,00	400,00	305,00
3232	Transferzahlungen an Beteiligungen			
3233	Transferzahlungen an Unternehmen (inkl. Finanzunternehmen)			

Dienstleistungen (Gruppe 8)

MVAG	Mittelverwendungs- und aufbringungsgruppen (1. und 2. Ebene)	VA 2022	VA 2021	RA 2020
3234	Transferzahlungen an Haushalte und Organisationen ohne Erwerbscharakter			
3235	Transferzahlungen an das Ausland			
3236	Investitions- und Tilgungszuschüsse zwischen Unternehmungen und Betrieben der Gebietskörperschaft und der Gebietskörperschaft			
324	Auszahlungen aus Finanzaufwand	10.400,00	13.000,00	15.215,22
3241	Auszahlungen für Zinsaufwand, für Finanzierungsleasing, für Forderungskauf, für Finanzschulden und derivative Finanzinstrumente m	10.400,00	13.000,00	15.215,22
3242	Auszahlungen für Zinsen aus derivativen Finanzinstrumenten ohne Grundgeschäft			
3243	Auszahlung aus Gewinnentnahmen von marktbestimmten Betrieben			
3244	Sonstige Auszahlungen aus Finanzaufwendungen			
32	Summe Auszahlungen operative Gebarung	871.100,00	821.900,00	933.978,24
SA1	Saldo (1) Geldfluss aus der Operativen Gebarung (31 – 32)	326.600,00	299.500,00	354.225,45
331	Einzahlungen aus der Investitionstätigkeit	0,00	0,00	0,00
3311	Einzahlungen aus der Veräußerung von immateriellem Vermögen			
3312	Einzahlungen aus der Veräußerung von Grundstücken und Grundstückeinrichtungen			
3313	Einzahlungen aus der Veräußerung von Gebäuden und Bauten			
3314	Einzahlungen aus der Veräußerung von technischen Anlagen, Fahrzeuge und Maschinen			
3315	Einzahlungen aus der Veräußerung von Amts-, Betriebs- und Geschäftsausstattung			
3316	Einzahlungen aus der Veräußerung von Kulturgütern			
3317	Einzahlungen aus der Veräußerung von Beteiligungen			
332	Einzahlungen aus der Rückzahlung von Darlehen sowie gewährten Vorschüssen	0,00	0,00	0,00
3321	Einzahlungen aus Darlehen an Träger des öffentlichen Rechts			
3322	Einzahlungen aus Darlehen an Beteiligungen			
3323	Einzahlungen aus Darlehen an Unternehmen und Haushalte			
3325	Einzahlungen aus Vorschüssen und Anzahlungen			
333	Einzahlungen aus Kapitaltransfers	147.500,00	155.000,00	235.242,16
3331	Kapitaltransferzahlungen von Trägern des öffentlichen Rechts	122.500,00	130.000,00	207.926,21
3332	Kapitaltransferzahlungen von Beteiligungen			
3333	Kapitaltransferzahlungen von Unternehmen			
3334	Kapitaltransferzahlungen von Haushalten und Organisationen ohne Erwerbscharakter	25.000,00	25.000,00	27.315,95
3335	Kapitaltransferzahlungen vom Ausland			
33	Summe Einzahlungen investive Gebarung	147.500,00	155.000,00	235.242,16
341	Auszahlungen aus der Investitionstätigkeit	521.200,00	536.100,00	556.684,72
3411	Auszahlungen für den Erwerb von immateriellem Vermögen			
3412	Auszahlungen für den Erwerb von Grundstücken und Grundstückseinrichtungen	120.000,00	35.000,00	143.923,30

Dienstleistungen (Gruppe 8)

MVAG	Mittelverwendungs- und aufbringungsgruppen (1. und 2. Ebene)	VA 2022	VA 2021	RA 2020
3413	Auszahlungen für den Erwerb von Gebäuden und Bauten	400.000,00	500.000,00	412.761,42
3414	Auszahlungen für den Erwerb von technischen Anlagen, Fahrzeuge und Maschinen			
3415	Auszahlungen für den Erwerb von Amts-, Betriebs- und Geschäftsausstattung	1.200,00	1.100,00	
3416	Auszahlungen für den Erwerb von Kulturgütern			
3417	Auszahlungen für den Erwerb von Beteiligungen			
342	Auszahlungen von gewährten Darlehen sowie gewährten Vorschüssen	0,00	0,00	0,00
3421	Auszahlung von Darlehen an Träger des öffentlichen Rechts			
3422	Auszahlung von Darlehen an Beteiligungen			
3423	Auszahlung von Darlehen an Unternehmen und Haushalte			
3425	Auszahlungen von Vorschüssen und Anzahlungen			
343	Auszahlungen aus Kapitaltransfers	0,00	0,00	0,00
3431	Kapitaltransferzahlungen an Träger des öffentlichen Rechts			
3432	Kapitaltransferzahlungen an Beteiligungen			
3433	Kapitaltransferzahlungen an Unternehmen (Finanzunternehmen)			
3434	Kapitaltransferzahlungen an Haushalte und Organisationen ohne Erwerbscharakter			
3435	Kapitaltransferzahlungen an das Ausland			
34	Summe Auszahlungen investive Gebarung	521.200,00	536.100,00	556.684,72
SA2	Saldo (2) Geldfluss aus der Investiven Gebarung (33 – 34)	-373.700,00	-381.100,00	-321.442,56
SA3	Saldo (3) Nettofinanzierungssaldo (Saldo 1 + Saldo 2)	-47.100,00	-81.600,00	32.782,89
351	Einzahlungen aus der Aufnahme von Finanzschulden	0,00	0,00	0,00
3511	Einzahlungen aus empfangenen Darlehen von öffentlichen Körperschaften und Rechtsträgern			
3512	Einzahlungen aus empfangenen Darlehen von Beteiligungen			
3513	Einzahlungen aus empfangenen Darlehen von Unternehmen und privaten Haushalten			
3514	Einzahlungen aus Finanzschulden (Finanzunternehmen)			
353	Einzahlungen infolge eines Kapitaltausch bei derivativen Finanzinstrumenten mit Grundgeschäft	0,00	0,00	0,00
3530	Einzahlungen infolge eines Kapitaltausch bei derivativen Finanzinstrumenten mit Grundgeschäft			
355	Einzahlungen aus dem Abgang von Finanzinstrumenten	0,00	0,00	0,00
3550	Einzahlungen aus dem Abgang von Finanzinstrumenten			
35	Summe Einzahlungen aus der Finanzierungstätigkeit	0,00	0,00	0,00
361	Auszahlungen aus der Tilgung von Finanzschulden	334.900,00	332.300,00	328.920,22
3611	Auszahlungen aus empfangenen Darlehen von öffentlichen Körperschaften und Rechtsträgern	37.800,00	37.200,00	36.439,41

Dienstleistungen (Gruppe 8)

MVAG	Mittelverwendungs- und aufbringungsgruppen (1. und 2. Ebene)	VA 2022	VA 2021	RA 2020
3612	Auszahlungen aus empfangenen Darlehen von Beteiligungen			
3613	Auszahlungen aus empfangenen Darlehen von Unternehmen und privaten Haushalten			
3614	Auszahlungen aus Finanzschulden	297.100,00	295.100,00	292.480,81
3615	Auszahlung aus der Rückzahlung von Leasingverbindlichkeiten			
363	Auszahlungen infolge eines Kapitaltausch bei derivativen Finanzinstrumenten mit Grundgeschäft	0,00	0,00	0,00
3630	Auszahlungen infolge eines Kapitaltausch bei derivativen Finanzinstrumenten mit Grundgeschäft			
365	Auszahlungen für den Erwerb von Finanzinstrumenten	0,00	0,00	0,00
3650	Auszahlungen für den Erwerb von Finanzinstrumenten			
36	Summe Auszahlungen aus der Finanzierungstätigkeit	334.900,00	332.300,00	328.920,22
SA4	Saldo (4) Geldfluss aus der Finanzierungstätigkeit (35 – 36)	-334.900,00	-332.300,00	-328.920,22
SA5	Saldo (5) Geldfluss aus der voranschlagswirksamen Gebarung (Saldo 3 + Saldo 4)	-382.000,00	-413.900,00	-296.137,33

Finanzwirtschaft (Gruppe 9)

MVAG	Mittelverwendungs- und aufbringungsgruppen (1. und 2. Ebene)	VA 2022	VA 2021	RA 2020
311	Einzahlungen aus der operativen Verwaltungstätigkeit	1.748.000,00	1.568.800,00	1.540.641,28
3111	Einzahlungen aus eigenen Abgaben	322.800,00	379.300,00	336.892,59
3112	Einzahlungen aus Ertragsanteilen	1.425.000,00	1.189.000,00	1.203.737,85
3113	Einzahlungen aus Gebühren			
3114	Einzahlungen aus Leistungen		300,00	
3115	Einzahlungen aus Besitz und wirtschaftlicher Tätigkeit			
3116	Einzahlungen aus Veräußerung von geringwertigen Wirtschaftsgütern (GWG) und sonstige Einzahlungen	200,00	200,00	10,84
312	Einzahlungen aus Transfers (ohne Kapitaltransfers)	172.000,00	191.800,00	117.460,28
3121	Transferzahlungen von Trägern des öffentlichen Rechts	172.000,00	191.800,00	117.460,28
3122	Transferzahlungen von Beteiligungen			
3123	Transferzahlungen von Unternehmen (inkl. Finanzunternehmen)			
3124	Transferzahlungen von Haushalte und Organisationen ohne Erwerbscharakter			
3125	Transferzahlungen vom Ausland			
3126	Investitions- und Tilgungszuschüsse zwischen Unternehmungen und Betrieben der Gebietskörperschaft und der Gebietskörperschaft			
313	Einzahlungen aus Finanzerträgen	500,00	2.200,00	454,08
3131	Einzahlungen aus Zinserträgen	500,00	2.200,00	454,08
3133	Einzahlungen aus Gewinnentnahmen von marktbestimmten Betrieben			
3134	Sonstige Einzahlungen aus Finanzerträgen			
3135	Einzahlungen aus Dividenden/Gewinnausschüttungen			
31	Summe Einzahlungen operative Gebarung	1.920.500,00	1.762.800,00	1.658.555,64
321	Auszahlungen aus Personalaufwand	0,00	0,00	0,00
3211	Auszahlungen für Personalaufwand Bezüge, Nebengebühren, und Mehrleistungsvergütungen)			
3212	Auszahlungen für gesetzliche und freiwillige Sozialaufwendungen			
3213	Auszahlungen aus sonstigem Personalaufwand			
322	Auszahlungen aus Sachaufwand (ohne Transferaufwand)	24.400,00	20.700,00	16.606,03
3221	Auszahlungen für Gebrauchs- und Verbrauchsgüter, Handelswaren	6.000,00	5.400,00	4.645,74
3222	Auszahlungen für Verwaltungs- und Betriebsaufwand	100,00	100,00	
3223	Auszahlungen für Leasing- und Mietaufwand			
3224	Auszahlungen für Instandhaltung	18.000,00	14.000,00	11.942,79
3225	Sonstige Auszahlungen aus Sachaufwand	300,00	1.200,00	17,50
323	Auszahlungen aus Transfers (ohne Kapitaltransfers)	0,00	0,00	0,00
3231	Transferzahlungen an Träger des öffentlichen Rechts			
3232	Transferzahlungen an Beteiligungen			
3233	Transferzahlungen an Unternehmen (inkl. Finanzunternehmen)			

Finanzwirtschaft (Gruppe 9)

MVAG	Mittelverwendungs- und aufbringungsgruppen (1. und 2. Ebene)	VA 2022	VA 2021	RA 2020
3234	Transferzahlungen an Haushalte und Organisationen ohne Erwerbscharakter			
3235	Transferzahlungen an das Ausland			
3236	Investitions- und Tilgungszuschüsse zwischen Unternehmungen und Betrieben der Gebietskörperschaft und der Gebietskörperschaft			
324	Auszahlungen aus Finanzaufwand	5.500,00	3.300,00	2.535,28
3241	Auszahlungen für Zinsaufwand, für Finanzierungsleasing, für Forderungskauf, für Finanzschulden und derivative Finanzinstrumente m		100,00	
3242	Auszahlungen für Zinsen aus derivativen Finanzinstrumenten ohne Grundgeschäft			
3243	Auszahlung aus Gewinnentnahmen von marktbestimmten Betrieben			
3244	Sonstige Auszahlungen aus Finanzaufwendungen	5.500,00	3.200,00	2.535,28
32	Summe Auszahlungen operative Gebarung	29.900,00	24.000,00	19.141,31
SA1	Saldo (1) Geldfluss aus der Operativen Gebarung (31 – 32)	1.890.600,00	1.738.800,00	1.639.414,33
331	Einzahlungen aus der Investitionstätigkeit	0,00	0,00	0,00
3311	Einzahlungen aus der Veräußerung von immateriellem Vermögen			
3312	Einzahlungen aus der Veräußerung von Grundstücken und Grundstückeinrichtungen			
3313	Einzahlungen aus der Veräußerung von Gebäuden und Bauten			
3314	Einzahlungen aus der Veräußerung von technischen Anlagen, Fahrzeuge und Maschinen			
3315	Einzahlungen aus der Veräußerung von Amts-, Betriebs- und Geschäftsausstattung			
3316	Einzahlungen aus der Veräußerung von Kulturgütern			
3317	Einzahlungen aus der Veräußerung von Beteiligungen			
332	Einzahlungen aus der Rückzahlung von Darlehen sowie gewährten Vorschüssen	0,00	0,00	0,00
3321	Einzahlungen aus Darlehen an Träger des öffentlichen Rechts			
3322	Einzahlungen aus Darlehen an Beteiligungen			
3323	Einzahlungen aus Darlehen an Unternehmen und Haushalte			
3325	Einzahlungen aus Vorschüssen und Anzahlungen			
333	Einzahlungen aus Kapitaltransfers	0,00	0,00	0,00
3331	Kapitaltransferzahlungen von Trägern des öffentlichen Rechts			
3332	Kapitaltransferzahlungen von Beteiligungen			
3333	Kapitaltransferzahlungen von Unternehmen			
3334	Kapitaltransferzahlungen von Haushalten und Organisationen ohne Erwerbscharakter			
3335	Kapitaltransferzahlungen vom Ausland			
33	Summe Einzahlungen investive Gebarung	0,00	0,00	0,00
341	Auszahlungen aus der Investitionstätigkeit	0,00	0,00	0,00
3411	Auszahlungen für den Erwerb von immateriellem Vermögen			
3412	Auszahlungen für den Erwerb von Grundstücken und Grundstückseinrichtungen			

Finanzwirtschaft (Gruppe 9)

MVAG	Mittelverwendungs- und aufbringungsgruppen (1. und 2. Ebene)	VA 2022	VA 2021	RA 2020
3413	Auszahlungen für den Erwerb von Gebäuden und Bauten			
3414	Auszahlungen für den Erwerb von technischen Anlagen, Fahrzeuge und Maschinen			
3415	Auszahlungen für den Erwerb von Amts-, Betriebs- und Geschäftsausstattung			
3416	Auszahlungen für den Erwerb von Kulturgütern			
3417	Auszahlungen für den Erwerb von Beteiligungen			
342	Auszahlungen von gewährten Darlehen sowie gewährten Vorschüssen	0,00	0,00	0,00
3421	Auszahlung von Darlehen an Träger des öffentlichen Rechts			
3422	Auszahlung von Darlehen an Beteiligungen			
3423	Auszahlung von Darlehen an Unternehmen und Haushalte			
3425	Auszahlungen von Vorschüssen und Anzahlungen			
343	Auszahlungen aus Kapitaltransfers	0,00	0,00	0,00
3431	Kapitaltransferzahlungen an Träger des öffentlichen Rechts			
3432	Kapitaltransferzahlungen an Beteiligungen			
3433	Kapitaltransferzahlungen an Unternehmen (Finanzunternehmen)			
3434	Kapitaltransferzahlungen an Haushalte und Organisationen ohne Erwerbscharakter			
3435	Kapitaltransferzahlungen an das Ausland			
34	Summe Auszahlungen investive Gebarung	0,00	0,00	0,00
SA2	Saldo (2) Geldfluss aus der Investiven Gebarung (33 – 34)	0,00	0,00	0,00
SA3	Saldo (3) Nettofinanzierungssaldo (Saldo 1 + Saldo 2)	1.890.600,00	1.738.800,00	1.639.414,33
351	Einzahlungen aus der Aufnahme von Finanzschulden	0,00	0,00	0,00
3511	Einzahlungen aus empfangenen Darlehen von öffentlichen Körperschaften und Rechtsträgern			
3512	Einzahlungen aus empfangenen Darlehen von Beteiligungen			
3513	Einzahlungen aus empfangenen Darlehen von Unternehmen und privaten Haushalten			
3514	Einzahlungen aus Finanzschulden (Finanzunternehmen)			
353	Einzahlungen infolge eines Kapitaltausch bei derivativen Finanzinstrumenten mit Grundgeschäft	0,00	0,00	0,00
3530	Einzahlungen infolge eines Kapitaltausch bei derivativen Finanzinstrumenten mit Grundgeschäft			
355	Einzahlungen aus dem Abgang von Finanzinstrumenten	0,00	0,00	0,00
3550	Einzahlungen aus dem Abgang von Finanzinstrumenten			
35	Summe Einzahlungen aus der Finanzierungstätigkeit	0,00	0,00	0,00
361	Auszahlungen aus der Tilgung von Finanzschulden	0,00	0,00	0,00
3611	Auszahlungen aus empfangenen Darlehen von öffentlichen Körperschaften und Rechtsträgern			

Finanzwirtschaft (Gruppe 9)

MVAG	Mittelverwendungs- und aufbringungsgruppen (1. und 2. Ebene)	VA 2022	VA 2021	RA 2020
3612	Auszahlungen aus empfangenen Darlehen von Beteiligungen			
3613	Auszahlungen aus empfangenen Darlehen von Unternehmen und privaten Haushalten			
3614	Auszahlungen aus Finanzschulden			
3615	Auszahlung aus der Rückzahlung von Leasingverbindlichkeiten			
363	Auszahlungen infolge eines Kapitaltausch bei derivativen Finanzinstrumenten mit Grundgeschäft	0,00	0,00	0,00
3630	Auszahlungen infolge eines Kapitaltausch bei derivativen Finanzinstrumenten mit Grundgeschäft			
365	Auszahlungen für den Erwerb von Finanzinstrumenten	0,00	0,00	0,00
3650	Auszahlungen für den Erwerb von Finanzinstrumenten			
36	Summe Auszahlungen aus der Finanzierungstätigkeit	0,00	0,00	0,00
SA4	Saldo (4) Geldfluss aus der Finanzierungstätigkeit (35 – 36)	0,00	0,00	0,00
SA5	Saldo (5) Geldfluss aus der voranschlagswirksamen Gebarung (Saldo 3 + Saldo 4)	1.890.600,00	1.738.800,00	1.639.414,33

Querschnitt (Anlage 5b)

Bezeichnung	Zuordnung der Aufwands- und Ertragsgruppen	Summe Haushalt	davon A 85 - 89	Summe ohne A 85 - 89
I. Querschnitt				
Erträge der operativen Gebarung / Einzahlungen aus Abgaben				
10	Einzahlungen aus eigenen Abgaben	Unterklassen 83 bis 85 ohne Gruppen 852, 858 und 859	322.800,00	322.800,00
11	Erträge aus Ertragsanteilen	Gruppen 858 und 859	1.425.000,00	1.425.000,00
12	Gebühren für die Benützung von Gemeindevorrichtungen und -anlagen	Gruppe 852	606.500,00	606.500,00
13	Erträge aus Leistungen	Unterklasse 81 ohne Gruppen 811, 817, 818 und 819	120.700,00	4.000,00
14	Erträge aus Besitz und wirtschaftlicher Tätigkeit	Gruppen 811, 820, 822, 823	142.400,00	129.300,00
15	Transfererträge von Trägern des öffentlichen Rechts	Gruppen 860 bis 863, 888	479.300,00	289.600,00
16	Sonstige Transfererträge	Gruppen 809, 864 bis 868, 880	42.300,00	38.000,00
17	Gewinnentnahmen der Gemeinde von Unternehmungen und marktbestimmten Betrieben der Gemeinde (A 85-89)	Gruppe 869 und 879		
18	Erträge aus Veräußerungen und sonstige Erträge	Gruppen 814, 815, 824, 827, 828 und 829	159.400,00	100.000,00
19	Summe 1 (Erträge)		3.298.400,00	1.167.400,00
Aufwendungen der operativen Gebarung				
20	Personalaufwand	Klasse 5 ohne nicht finanzierungswirksame Konten	745.500,00	185.600,00
21	Pensionen und sonstige Ruhebezüge	Gruppen 760, 761	12.000,00	12.000,00
22	Bezüge der gewählten Organe	Gruppe 721	87.900,00	87.900,00
23	Gebrauchs- und Verbrauchsgüter, Handelswaren	Klasse 4	163.900,00	38.700,00
24	Verwaltungs- und Betriebsaufwand	Klasse 6 ohne Gruppen 650 bis 655, 657, 658, 680 bis 687, 689, 690, 694 bis 699; Unterklassen 70 bis 72 ohne Gruppen 706 und 721; Gruppe 790	911.900,00	534.700,00
25	Zinsen für Finanzschulden	Gruppen 650, 651, 653 und 657	10.400,00	10.400,00
26	Laufende Transfers an Träger des öffentlichen Rechts	Gruppen 750 bis 754	862.200,00	400,00
27	Sonstige laufende Transfers	Gruppen 755 bis 757, 759, 764, 768, 780 und 781	44.400,00	
28	Gewinnentnahmen der Gemeinde von Unternehmungen und marktbestimmten Betrieben der Gemeinde (A 85-89)	Gruppe 769		
29	Summe 2 (Aufwendungen)		2.838.200,00	769.800,00
91	SALDO 1: Ergebnis der operativen Gebarung	Summe 1 minus Summe 2	460.200,00	397.600,00

Bezeichnung	Zuordnung Abgang/Zugang zu den Bestandskonten und der Kapitaltransferkonten	Summe Haushalt	davon A 85 - 89	Summe ohne A 85 - 89
Vermögensgebarung mit Kapitaltransfers ohne Finanztransaktionen				
30	Veräußerung von unbeweglichem Vermögen			
				Unterklassen 00, 01, 05 und 06; Gruppen 801, 802 und 805 (bei unbeweglichen Kulturgütern)
31	Veräußerung von beweglichem Vermögen			
				Unterklassen 02 bis 04; Gruppen 100, 113, 120, 150, 159, 170 und 175; Gruppen 803, 804 und 805 (bei beweglichen Kulturgütern)
32	Veräußerung von immateriellen Vermögenswerten			
				Unterklasse 07
33	Investitionszuschüsse (erhaltene Kapitaltransfers) von Trägern des öffentlichen Rechts	1.352.500,00	122.500,00	1.230.000,00
34	Sonstige Investitionszuschüsse (erhaltene Kapitaltransfers)	25.000,00	25.000,00	
				Gruppen 300 bis 303, 309, 871
39	Summe 3 (Vermögensgebarung mit Kapitaltransfer ohne Finanztransaktionen)	1.377.500,00	147.500,00	1.230.000,00
				Gruppen 304 bis 308
Vermögensgebarung und Kapitaltransfers ohne Finanztransaktionen				
40	Erwerb von unbeweglichem Vermögen	2.200.000,00	520.000,00	1.680.000,00
				Unterklassen 00, 01 und 05; Gruppen 060, 061 und 063
41	Erwerb von beweglichem Vermögen, Aktivierte Vorräte	44.700,00	1.200,00	43.500,00
				Unterklassen 02 bis 04; Gruppe 062; Gruppen 100, 113, 120, 150, 159, 170 und 175
42	Erwerb von immateriellen Vermögenswerten			
				Unterklasse 07
43	Kapitaltransfers an Träger des öffentlichen Rechts			
				Gruppen 130 und 135; Gruppen 770 bis 774
44	Sonstige Kapitaltransfers			
				Gruppen 775 bis 779, 785 und 786
49	Summe 4 (Vermögensgebarung und Kapitaltransfer ohne Finanztransaktionen)	2.244.700,00	521.200,00	1.723.500,00
92	SALDO 2: Saldo der Vermögensgebarung ohne Finanztransaktionen	-867.200,00	-373.700,00	-493.500,00
				Summe 3 minus Summe 4

Bezeichnung	Zuordnung der Gruppen der Finanzierungsrechnung	nur A 85 - 89
Einzahlungen aus Finanztransaktionen		
50 Veräußerung von Beteiligungen und Wertpapieren	Unterklasse 08; Gruppen 223 und 224	
51 Entnahmen aus Zahlungsmittelreserven	Gruppen 293, 294 und 295	
52 Einzahlungen aus der Rückzahlung von Darlehen an Träger des öffentlichen Rechts	Gruppen 240 bis 244	
53 Einzahlungen aus der Rückzahlung von Darlehen an andere und von Bezugsvorschüssen	Gruppen 245 bis 249 und 273	
54 Aufnahme von Finanzschulden von Trägern des öffentlichen Rechts	Gruppen 340 bis 344, 350 bis 354	
55 Aufnahme von Finanzschulden von anderen	Unterklasse 32; Gruppen 345 bis 349, 355 bis 357	
58 Ausgleichszahlungen aus Finanzderivaten	Gruppen 821 und 826	
59 Summe 5 (Einzahlungen aus Finanztransaktionen)		0,00
Auszahlungen aus Finanztransaktionen		
60 Erwerb von Beteiligungen und Wertpapieren	Unterklasse 08; Gruppen 223 und 224	
61 Zuführung an Zahlungsmittelreserven	Gruppen 293, 294 und 295	
62 Gewährung von Darlehen an Träger des öffentlichen Rechts	Gruppen 240 bis 244	
63 Gewährung von Darlehen an andere und von Bezugsvorschüssen	Gruppen 245 bis 249 und 273	
64 Rückzahlung von Finanzschulden bei Trägern des öffentlichen Rechts	Gruppen 340 bis 344, 350 bis 354	37.800,00
65 Rückzahlung von Finanzschulden bei anderen	Unterklasse 32; Gruppen 345 bis 349, 355 bis 357	297.100,00
68 Ausgleichszahlungen aus Finanzderivaten	Gruppen 652, 655 und 658	
69 Summe 6 (Auszahlungen aus Finanztransaktionen)		334.900,00
93 SALDO 3: Saldo der Finanztransaktionen	Summe 5 minus Summe 6	-334.900,00
94 SALDO 4:	Summe der Salden 1, 2 und 3	-311.000,00
II. Ableitung des Finanzierungssaldos		
70 Jahresergebnis Haushalt ohne A 85 - 89 und ohne Finanztransaktionen	Saldo 1 plus Saldo 2	-430.900,00
71 Überrechnung Jahresergebnis A 85 - 89	Saldo 4 der Spalte "nur A 85 - 89"	-311.000,00
95 Finanzierungssaldo ('vorläufiges Maastricht-Ergebnis')		-741.900,00

Ergebnis- und Finanzierungsvoranschlag Detailnachweis

	MVAG	VC QU	Ergebnisvoranschlag			Finanzierungsvoranschlag				
			EH	FH	VA 2022	VA 2021	RA 2020	VA 2022	VA 2021	RA 2020
0 Vertretungskörper und allgemeine Verwaltung										
00	Gewählte Gemeindeorgane									
000	Gewählte Gemeindeorgane									
000000	Gewähler Gemeindeorgane									
Operative Gebarung										
SU 21 / 31	Summe Erträge / Einzahlungen operative Gebarung			0,00	0,00	0,00	0,00	0,00	0,00	0,00
1/000000-670000	Versicherungen	2222	3222	24	3.000,00	3.000,00	2.783,40	3.000,00	3.000,00	2.783,40
1/000000-680000	Planmäßige Abschreibung	2226				7.600,00	7.624,86			
1/000000-721000	Bezüge der Organe	2225	3225	22	87.000,00	86.000,00	88.407,13	87.000,00	86.000,00	88.407,13
1/000000-721100	Diäten - Reisegebühren	2225	3225	22	900,00	900,00		900,00	900,00	
1/000000-723000	Repräsentationen	2225	3225	24	4.000,00	4.000,00	3.163,74	4.000,00	4.000,00	3.163,74
1/000000-757000	Schulung der Gemeindefunktionäre	2234	3234	27	1.600,00	1.600,00	1.137,34	1.600,00	1.600,00	1.137,34
1/000000-760000	Bürgermeisterpension	2234	3234	21	12.000,00	12.000,00	11.413,56	12.000,00	12.000,00	11.413,56
SU 22 / 32	Summe Aufwendungen / Auszahlungen operative Gebarung				108.500,00	115.100,00	114.530,03	108.500,00	107.500,00	106.905,17
SA 0 / SA 1	(0) Nettoergebnis (21 - 22) / (1) Geldfluss operative Gebarung (31 - 32)				-108.500,00	-115.100,00	-114.530,03	-108.500,00	-107.500,00	-106.905,17
SU 23	Summe Haushaltsrücklagen				0,00	0,00	0,00	0,00	0,00	0,00
SA00	Nettoergebnis nach Zuw./Entn. Haushaltsrücklagen (Saldo 0 +/- SU23)				-108.500,00	-115.100,00	-114.530,03			
Investive Gebarung										
SU 33	Summe Einzahlungen investive Gebarung							0,00	0,00	0,00
SU 34	Summe Auszahlungen investive Gebarung							0,00	0,00	0,00
SA2	Saldo (2) Geldfluss aus der Investiven Gebarung (33 - 34)							0,00	0,00	0,00
SA3	Saldo (3) Nettofinanzierungssaldo (Saldo 1 + Saldo 2)							-108.500,00	-107.500,00	-106.905,17
Finanzierungstätigkeit										
SU 35	Summe Einzahlungen aus der Finanzierungstätigkeit							0,00	0,00	0,00
SU 36	Summe Auszahlungen aus der Finanzierungstätigkeit							0,00	0,00	0,00
SA4	Saldo (4) Geldfluss aus der Finanzierungstätigkeit (35 - 36)							0,00	0,00	0,00
SA5	Saldo (5) Geldfluss aus der voranschlagswirksamen Gebarung (Saldo 3 + Saldo 4)							-108.500,00	-107.500,00	-106.905,17
01	Hauptverwaltung									
010	Zentralamt									
010000	Zentralamt									
Operative Gebarung										
2/010000+816100	Verwaltungskostenbeitrag	2114	3114	13	25.800,00	10.000,00	10.000,00	25.800,00	10.000,00	10.000,00
2/010000+828000	Rückersätze von Ausgaben	2116	3116	18	100,00	100,00		100,00	100,00	
2/010000+829000	Drucksortenverkauf	2116	3116	18	100,00			100,00		

	MVAG	VC QU		Ergebnisvoranschlag			Finanzierungsvoranschlag			
		EH	FH	VA 2022	VA 2021	RA 2020	VA 2022	VA 2021	RA 2020	
2/010000+863000	AMS Leistungszuerkennung ATZ	2121	3121	15	14.000,00		1.234,63	14.000,00		1.234,63
SU 21 / 31	Summe Erträge / Einzahlungen operative Gebarung				40.000,00	10.100,00	11.234,63	40.000,00	10.100,00	11.234,63
1/010000-400000	Geringwertige Wirtschaftsgüter (GWG)	2221	3221	23	5.000,00	5.000,00	2.035,60	5.000,00	5.000,00	2.035,60
1/010000-451000	Beheizung	2221	3221	23	3.000,00	5.600,00	5.600,00	3.000,00	5.600,00	5.600,00
1/010000-454000	Reinigung	2221	3221	23	1.500,00	1.500,00	1.538,94	1.500,00	1.500,00	1.538,94
1/010000-456000	Büromaterial	2221	3221	23	4.000,00	4.000,00	1.783,06	4.000,00	4.000,00	1.783,06
1/010000-457000	Gesetzesblätter Zeitschriften	2221	3221	23	300,00	300,00	18,00	300,00	300,00	18,00
1/010000-459000	Sonstige Verbrauchsgüter	2221	3221	23	2.000,00	1.900,00	489,93	2.000,00	1.900,00	489,93
1/010000-510000	Bezüge VB - I (Angestellte)	2211	3211	20	165.000,00	160.000,00	146.979,05	165.000,00	160.000,00	146.979,05
1/010000-511000	Bezüge VB - II (Arbeiter)	2211	3211	20	75.000,00	71.500,00	69.076,22	75.000,00	71.500,00	69.076,22
1/010000-521000	Bezüge ganzjähr.Arbeiter	2211	3211	20	7.300,00	7.000,00	7.000,00	7.300,00	7.000,00	7.000,00
1/010000-567000	Belohnungen	2213	3213	20	13.500,00	13.000,00	7.660,00	13.500,00	13.000,00	7.660,00
1/010000-582000	DGB Sozialversicherung VB	2212	3212	20	45.000,00	44.000,00	44.939,48	45.000,00	44.000,00	44.939,48
1/010000-582100	DGB Ausgleichsf. VB	2212	3212	20	12.000,00	11.500,00	9.104,83	12.000,00	11.500,00	9.104,83
1/010000-591000	Dotierung von Rückstellungen für Abfertigungen	2214			1.100,00	2.500,00	2.429,84			
1/010000-592000	Dotierung von Rückstellungen für Jubiläumszuwendungen	2214			3.000,00	3.000,00	2.990,84			
1/010000-600000	Stromkosten	2222	3222	24	1.800,00	3.700,00	1.449,25	1.800,00	3.700,00	1.449,25
1/010000-614000	Instandhaltung d. Gebäude	2224	3224	24	3.200,00	3.100,00	972,45	3.200,00	3.100,00	972,45
1/010000-616000	Instandhaltung d. Maschinen	2224	3224	24	4.000,00	6.500,00	3.441,19	4.000,00	6.500,00	3.441,19
1/010000-618000	Instandhaltung d. Büroeinrichtung	2224	3224	24	1.300,00	1.200,00	731,39	1.300,00	1.200,00	731,39
1/010000-630000	Portogebühren	2222	3222	24	5.200,00	5.000,00	4.996,73	5.200,00	5.000,00	4.996,73
1/010000-631000	Telefongebühren	2222	3222	24	2.300,00	2.200,00	2.099,43	2.300,00	2.200,00	2.099,43
1/010000-640000	Beratungskosten	2222	3222	24	9.000,00	8.700,00	7.574,43	9.000,00	8.700,00	7.574,43
1/010000-680000	Planmäßige Abschreibung	2226			1.600,00	2.000,00	2.035,06			
1/010000-710000	Steuern und Abgaben	2225	3225	24	300,00	100,00	99,88	300,00	100,00	99,88
1/010000-724000	Reisegebühren	2225	3225	24	500,00	1.300,00	324,58	500,00	1.300,00	324,58
1/010000-729000	Sonstige Ausgaben	2225	3225	24	500,00	600,00	324,74	500,00	600,00	324,74
SU 22 / 32	Summe Aufwendungen / Auszahlungen operative Gebarung				367.400,00	365.200,00	325.694,92	361.700,00	357.700,00	318.239,18
SA 0 / SA 1	(0) Nettoergebnis (21 - 22) / (1) Geldfluss operative Gebarung (31 - 32)				-327.400,00	-355.100,00	-314.460,29	-321.700,00	-347.600,00	-307.004,55
SU 23	Summe Haushaltsrücklagen				0,00	0,00	0,00	0,00	0,00	0,00
SA00	Nettoergebnis nach Zuw./Entn. Haushaltsrücklagen (Saldo 0 +/- SU23)				-327.400,00	-355.100,00	-314.460,29			
Investive Gebarung										
SU 33	Summe Einzahlungen investive Gebarung							0,00	0,00	0,00
1/010000-020000	Ankauf von Maschinen		3414	2 41				3.000,00	3.000,00	
1/010000-042000	Amtsausstattung		3415	2 41				1.000,00	1.000,00	5.976,00
SU 34	Summe Auszahlungen investive Gebarung							4.000,00	4.000,00	5.976,00
SA2	Saldo (2) Geldfluss aus der Investiven Gebarung (33 - 34)							-4.000,00	-4.000,00	-5.976,00

	MVAG	VC	QU	Ergebnisvoranschlag			Finanzierungsvoranschlag				
				EH	FH	VA 2022	VA 2021	RA 2020	VA 2022	VA 2021	RA 2020
SA00						0,00	0,00	153,41			
Nettoergebnis nach Zuw./Entn. Haushaltsrücklagen (Saldo 0 +/- SU23)											
Investive Gebarung											
SU 33								0,00	0,00	0,00	0,00
SU 34								0,00	0,00	0,00	0,00
SA2								0,00	0,00	0,00	0,00
SA3								0,00	0,00	0,00	153,41
Finanzierungstätigkeit											
SU 35								0,00	0,00	0,00	0,00
SU 36								0,00	0,00	0,00	0,00
SA4								0,00	0,00	0,00	0,00
SA5								0,00	0,00	0,00	153,41
SA5								0,00	0,00	0,00	153,41
022											
Standesamt											
022000											
Standesamt											
Operative Gebarung											
SU 21 / 31						0,00	0,00	0,00	0,00	0,00	0,00
1/022000-752000						8.600,00	8.700,00	8.136,56	8.600,00	8.700,00	8.136,56
SU 22 / 32						8.600,00	8.700,00	8.136,56	8.600,00	8.700,00	8.136,56
SA 0 / SA 1						-8.600,00	-8.700,00	-8.136,56	-8.600,00	-8.700,00	-8.136,56
SU 23						0,00	0,00	0,00	0,00	0,00	0,00
SA00						-8.600,00	-8.700,00	-8.136,56	-8.600,00	-8.700,00	-8.136,56
Nettoergebnis nach Zuw./Entn. Haushaltsrücklagen (Saldo 0 +/- SU23)											
Investive Gebarung											
SU 33								0,00	0,00	0,00	0,00
SU 34								0,00	0,00	0,00	0,00
SA2								0,00	0,00	0,00	0,00
SA3								-8.600,00	-8.700,00	-8.136,56	-8.136,56
Finanzierungstätigkeit											
SU 35								0,00	0,00	0,00	0,00
SU 36								0,00	0,00	0,00	0,00
SA4								0,00	0,00	0,00	0,00
SA5								-8.600,00	-8.700,00	-8.136,56	-8.136,56
SA5								-8.600,00	-8.700,00	-8.136,56	-8.136,56
SA5								-8.600,00	-8.700,00	-8.136,56	-8.136,56
024											
Wahlamt											
024000											
Wahlamt											
Operative Gebarung											
2/024000+816000						200,00	200,00	1.610,74	200,00	200,00	1.610,74
SU 21 / 31						200,00	200,00	1.610,74	200,00	200,00	1.610,74
Summe Erträge / Einzahlungen operative Gebarung											

		MVAG VC QU			Ergebnisvoranschlag			Finanzierungsvoranschlag		
		EH	FH		VA 2022	VA 2021	RA 2020	VA 2022	VA 2021	RA 2020
1/024000-728000	Kosten d. Wahlen	2225	3225	24	1.000,00	1.000,00	1.147,74	1.000,00	1.000,00	1.147,74
SU 22 / 32	Summe Aufwendungen / Auszahlungen operative Gebarung				1.000,00	1.000,00	1.147,74	1.000,00	1.000,00	1.147,74
SA 0 / SA 1	(0) Nettoergebnis (21 - 22) / (1) Geldfluss operative Gebarung (31 - 32)				-800,00	-800,00	463,00	-800,00	-800,00	463,00
SU 23	Summe Haushaltsrücklagen				0,00	0,00	0,00	0,00	0,00	0,00
SA00	Nettoergebnis nach Zuw./Entn. Haushaltsrücklagen (Saldo 0 +/- SU23)				-800,00	-800,00	463,00			
Investive Gebarung										
SU 33	Summe Einzahlungen investive Gebarung							0,00	0,00	0,00
SU 34	Summe Auszahlungen investive Gebarung							0,00	0,00	0,00
SA2	Saldo (2) Geldfluss aus der Investiven Gebarung (33 - 34)							0,00	0,00	0,00
SA3	Saldo (3) Nettofinanzierungssaldo (Saldo 1 + Saldo 2)							-800,00	-800,00	463,00
Finanzierungstätigkeit										
SU 35	Summe Einzahlungen aus der Finanzierungstätigkeit							0,00	0,00	0,00
SU 36	Summe Auszahlungen aus der Finanzierungstätigkeit							0,00	0,00	0,00
SA4	Saldo (4) Geldfluss aus der Finanzierungstätigkeit (35 - 36)							0,00	0,00	0,00
SA5	Saldo (5) Geldfluss aus der voranschlagswirksamen Gebarung (Saldo 3 + Saldo 4)							-800,00	-800,00	463,00
029	Amtsgebäude									
029000	Amtsgebäude									
Operative Gebarung										
2/029000+811000	Mieten Amtshaus	2115	3115	14	8.400,00	8.400,00	7.581,61	8.400,00	8.400,00	7.581,61
2/029000+811200	Betriebskosten Amtshaus	2115	3115	14	1.000,00	1.000,00	861,53	1.000,00	1.000,00	861,53
6/029000+829910	Sonstige Erträge ZUFÜHRUNG vom OHH	2116	3116	1 18	50.000,00			50.000,00		
SU 21 / 31	Summe Erträge / Einzahlungen operative Gebarung				59.400,00	9.400,00	8.443,14	59.400,00	9.400,00	8.443,14
1/029000-400000	Geringwertige Wirtschaftsgüter (GWG)	2221	3221	23	5.700,00	5.700,00	22,15	5.700,00	5.700,00	22,15
1/029000-614000	Instandhaltung d. Amtsgebäudes	2224	3224	24	20.000,00	3.300,00	3.021,83	20.000,00	3.300,00	3.021,83
1/029000-670000	Versicherungen	2222	3222	24	5.200,00	7.100,00	4.670,00	5.200,00	7.100,00	4.670,00
1/029000-710000	Steuern und Abgaben	2225	3225	24	100,00	100,00		100,00	100,00	
1/029000-711000	Gebühren für die Benützung d. GMD	2225	3225	24	1.000,00	1.300,00	789,09	1.000,00	1.300,00	789,09
SU 22 / 32	Summe Aufwendungen / Auszahlungen operative Gebarung				32.000,00	17.500,00	8.503,07	32.000,00	17.500,00	8.503,07
SA 0 / SA 1	(0) Nettoergebnis (21 - 22) / (1) Geldfluss operative Gebarung (31 - 32)				27.400,00	-8.100,00	-59,93	27.400,00	-8.100,00	-59,93
SU 23	Summe Haushaltsrücklagen				0,00	0,00	0,00	0,00	0,00	0,00
SA00	Nettoergebnis nach Zuw./Entn. Haushaltsrücklagen (Saldo 0 +/- SU23)				27.400,00	-8.100,00	-59,93			
Investive Gebarung										
SU 33	Summe Einzahlungen investive Gebarung							0,00	0,00	0,00
5/029000-010100	Neubau Gemeindeamt		3413	1 40				50.000,00		
SU 34	Summe Auszahlungen investive Gebarung							50.000,00	0,00	0,00
SA2	Saldo (2) Geldfluss aus der Investiven Gebarung (33 - 34)							-50.000,00	0,00	0,00

	MVAG	VC QU	Ergebnisvoranschlag			Finanzierungsvoranschlag					
			EH	FH	VA 2022	VA 2021	RA 2020	VA 2022	VA 2021	RA 2020	
SA3			Saldo (3) Nettofinanzierungssaldo (Saldo 1 + Saldo 2)						-22.600,00	-8.100,00	-59,93
Finanzierungstätigkeit											
SU 35			Summe Einzahlungen aus der Finanzierungstätigkeit						0,00	0,00	0,00
SU 36			Summe Auszahlungen aus der Finanzierungstätigkeit						0,00	0,00	0,00
SA4			Saldo (4) Geldfluss aus der Finanzierungstätigkeit (35 – 36)						0,00	0,00	0,00
SA5			Saldo (5) Geldfluss aus der voranschlagswirksamen Gebarung (Saldo 3 + Saldo 4)						-22.600,00	-8.100,00	-59,93
03	Bauverwaltung										
031	Amt für Raumordnung und Raumplanung										
031000	Amt für Raumordnung und Raumplanung										
Operative Gebarung											
SU 21 / 31			Summe Erträge / Einzahlungen operative Gebarung			0,00	0,00	0,00	0,00	0,00	0,00
1/031000-680000			Planmäßige Abschreibung	2226		9.800,00	9.800,00	9.760,61			
1/031000-728000			Flächenwidmungsplan	2225 3225 24		2.000,00	2.000,00	17.028,00	2.000,00	2.000,00	17.028,00
SU 22 / 32			Summe Aufwendungen / Auszahlungen operative Gebarung			11.800,00	11.800,00	26.788,61	2.000,00	2.000,00	17.028,00
SA 0 / SA 1			(0) Nettoergebnis (21 - 22) / (1) Geldfluss operative Gebarung (31 – 32)			-11.800,00	-11.800,00	-26.788,61	-2.000,00	-2.000,00	-17.028,00
SU 23			Summe Haushaltsrücklagen			0,00	0,00	0,00	0,00	0,00	0,00
SA00			Nettoergebnis nach Zuw./Entn. Haushaltsrücklagen (Saldo 0 +/- SU23)			-11.800,00	-11.800,00	-26.788,61			
Investive Gebarung											
SU 33			Summe Einzahlungen investive Gebarung						0,00	0,00	0,00
SU 34			Summe Auszahlungen investive Gebarung						0,00	0,00	0,00
SA2			Saldo (2) Geldfluss aus der Investiven Gebarung (33 – 34)						0,00	0,00	0,00
SA3			Saldo (3) Nettofinanzierungssaldo (Saldo 1 + Saldo 2)						-2.000,00	-2.000,00	-17.028,00
Finanzierungstätigkeit											
SU 35			Summe Einzahlungen aus der Finanzierungstätigkeit						0,00	0,00	0,00
SU 36			Summe Auszahlungen aus der Finanzierungstätigkeit						0,00	0,00	0,00
SA4			Saldo (4) Geldfluss aus der Finanzierungstätigkeit (35 – 36)						0,00	0,00	0,00
SA5			Saldo (5) Geldfluss aus der voranschlagswirksamen Gebarung (Saldo 3 + Saldo 4)						-2.000,00	-2.000,00	-17.028,00
06	Sonstige Maßnahmen										
060	Beiträge an Verbände, Vereine oder sonstige Organisationen										
060000	Beiträge an Verbände, Vereine oder sonstige Organisationen										
Operative Gebarung											
SU 21 / 31			Summe Erträge / Einzahlungen operative Gebarung			0,00	0,00	0,00	0,00	0,00	0,00
1/060000-726000			Gemeindevertreterverband	2225 3225 24		12.900,00	12.300,00	11.137,26	12.900,00	12.300,00	11.137,26
SU 22 / 32			Summe Aufwendungen / Auszahlungen operative Gebarung			12.900,00	12.300,00	11.137,26	12.900,00	12.300,00	11.137,26

	MVAG	VC QU	Ergebnisvoranschlag			Finanzierungsvoranschlag					
			EH	FH	VA 2022	VA 2021	RA 2020	VA 2022	VA 2021	RA 2020	
SA 0 / SA 1		(0) Nettoergebnis (21 - 22) / (1) Geldfluss operative Gebarung (31 - 32)			-12.900,00	-12.300,00	-11.137,26	-12.900,00	-12.300,00	-11.137,26	
SU 23		Summe Haushaltsrücklagen			0,00	0,00	0,00	0,00	0,00	0,00	
SA00		Nettoergebnis nach Zuw./Entn. Haushaltsrücklagen (Saldo 0 +/- SU23)			-12.900,00	-12.300,00	-11.137,26				
Investive Gebarung											
SU 33		Summe Einzahlungen investive Gebarung						0,00	0,00	0,00	
SU 34		Summe Auszahlungen investive Gebarung						0,00	0,00	0,00	
SA2		Saldo (2) Geldfluss aus der Investiven Gebarung (33 - 34)						0,00	0,00	0,00	
SA3		Saldo (3) Nettofinanzierungssaldo (Saldo 1 + Saldo 2)						-12.900,00	-12.300,00	-11.137,26	
Finanzierungstätigkeit											
SU 35		Summe Einzahlungen aus der Finanzierungstätigkeit						0,00	0,00	0,00	
SU 36		Summe Auszahlungen aus der Finanzierungstätigkeit						0,00	0,00	0,00	
SA4		Saldo (4) Geldfluss aus der Finanzierungstätigkeit (35 - 36)						0,00	0,00	0,00	
SA5		Saldo (5) Geldfluss aus der voranschlagswirksamen Gebarung (Saldo 3 + Saldo 4)						-12.900,00	-12.300,00	-11.137,26	
062		Ehrungen und Auszeichnungen									
062000		Ehrungen und Auszeichnungen									
Operative Gebarung											
SU 21 / 31		Summe Erträge / Einzahlungen operative Gebarung			0,00	0,00	0,00	0,00	0,00	0,00	
1/062000-723000		Ehrungen und Auszeichnungen	2225	3225	24	3.000,00	3.000,00	1.837,44	3.000,00	3.000,00	1.837,44
SU 22 / 32		Summe Aufwendungen / Auszahlungen operative Gebarung			3.000,00	3.000,00	1.837,44	3.000,00	3.000,00	1.837,44	
SA 0 / SA 1		(0) Nettoergebnis (21 - 22) / (1) Geldfluss operative Gebarung (31 - 32)			-3.000,00	-3.000,00	-1.837,44	-3.000,00	-3.000,00	-1.837,44	
SU 23		Summe Haushaltsrücklagen			0,00	0,00	0,00	0,00	0,00	0,00	
SA00		Nettoergebnis nach Zuw./Entn. Haushaltsrücklagen (Saldo 0 +/- SU23)			-3.000,00	-3.000,00	-1.837,44				
Investive Gebarung											
SU 33		Summe Einzahlungen investive Gebarung						0,00	0,00	0,00	
SU 34		Summe Auszahlungen investive Gebarung						0,00	0,00	0,00	
SA2		Saldo (2) Geldfluss aus der Investiven Gebarung (33 - 34)						0,00	0,00	0,00	
SA3		Saldo (3) Nettofinanzierungssaldo (Saldo 1 + Saldo 2)						-3.000,00	-3.000,00	-1.837,44	
Finanzierungstätigkeit											
SU 35		Summe Einzahlungen aus der Finanzierungstätigkeit						0,00	0,00	0,00	
SU 36		Summe Auszahlungen aus der Finanzierungstätigkeit						0,00	0,00	0,00	
SA4		Saldo (4) Geldfluss aus der Finanzierungstätigkeit (35 - 36)						0,00	0,00	0,00	
SA5		Saldo (5) Geldfluss aus der voranschlagswirksamen Gebarung (Saldo 3 + Saldo 4)						-3.000,00	-3.000,00	-1.837,44	

	MVAG	VC QU	Ergebnisvoranschlag			Finanzierungsvoranschlag		
			EH	FH	VA 2022	VA 2021	RA 2020	VA 2022
09	Personalbetreuung							
091	Personalausbildung und Personalfortbildung							
091000	Personalausbildung und Personalfortbildung							
Operative Gebarung								
SU 21 / 31	Summe Erträge / Einzahlungen operative Gebarung		0,00	0,00	0,00	0,00	0,00	0,00
1/091000-728000	Schulung der Bediensteten	2225 3225 24	4.000,00	4.000,00	2.685,60	4.000,00	4.000,00	2.685,60
SU 22 / 32	Summe Aufwendungen / Auszahlungen operative Gebarung		4.000,00	4.000,00	2.685,60	4.000,00	4.000,00	2.685,60
SA 0 / SA 1	(0) Nettoergebnis (21 - 22) / (1) Geldfluss operative Gebarung (31 - 32)		-4.000,00	-4.000,00	-2.685,60	-4.000,00	-4.000,00	-2.685,60
SU 23	Summe Haushaltsrücklagen		0,00	0,00	0,00	0,00	0,00	0,00
SA00	Nettoergebnis nach Zuw./Entn. Haushaltsrücklagen (Saldo 0 +/- SU23)		-4.000,00	-4.000,00	-2.685,60			
Investive Gebarung								
SU 33	Summe Einzahlungen investive Gebarung					0,00	0,00	0,00
SU 34	Summe Auszahlungen investive Gebarung					0,00	0,00	0,00
SA2	Saldo (2) Geldfluss aus der Investiven Gebarung (33 - 34)					0,00	0,00	0,00
SA3	Saldo (3) Nettofinanzierungssaldo (Saldo 1 + Saldo 2)					-4.000,00	-4.000,00	-2.685,60
Finanzierungstätigkeit								
SU 35	Summe Einzahlungen aus der Finanzierungstätigkeit					0,00	0,00	0,00
SU 36	Summe Auszahlungen aus der Finanzierungstätigkeit					0,00	0,00	0,00
SA4	Saldo (4) Geldfluss aus der Finanzierungstätigkeit (35 - 36)					0,00	0,00	0,00
SA5	Saldo (5) Geldfluss aus der voranschlagswirksamen Gebarung (Saldo 3 + Saldo 4)					-4.000,00	-4.000,00	-2.685,60
094	Gemeinschaftspflege							
094000	Gemeinschaftspflege							
Operative Gebarung								
SU 21 / 31	Summe Erträge / Einzahlungen operative Gebarung		0,00	0,00	0,00	0,00	0,00	0,00
1/094000-728000	Betriebsausflug	2225 3225 24		25.000,00	140,00		25.000,00	140,00
SU 22 / 32	Summe Aufwendungen / Auszahlungen operative Gebarung		0,00	25.000,00	140,00	0,00	25.000,00	140,00
SA 0 / SA 1	(0) Nettoergebnis (21 - 22) / (1) Geldfluss operative Gebarung (31 - 32)		0,00	-25.000,00	-140,00	0,00	-25.000,00	-140,00
SU 23	Summe Haushaltsrücklagen		0,00	0,00	0,00	0,00	0,00	0,00
SA00	Nettoergebnis nach Zuw./Entn. Haushaltsrücklagen (Saldo 0 +/- SU23)		0,00	-25.000,00	-140,00			
Investive Gebarung								
SU 33	Summe Einzahlungen investive Gebarung					0,00	0,00	0,00
SU 34	Summe Auszahlungen investive Gebarung					0,00	0,00	0,00
SA2	Saldo (2) Geldfluss aus der Investiven Gebarung (33 - 34)					0,00	0,00	0,00
SA3	Saldo (3) Nettofinanzierungssaldo (Saldo 1 + Saldo 2)					0,00	-25.000,00	-140,00

	MVAG		VC QU	Ergebnisvoranschlag			Finanzierungsvoranschlag		
	EH	FH		VA 2022	VA 2021	RA 2020	VA 2022	VA 2021	RA 2020
Finanzierungstätigkeit									
SU 35			Summe Einzahlungen aus der Finanzierungstätigkeit				0,00	0,00	0,00
SU 36			Summe Auszahlungen aus der Finanzierungstätigkeit				0,00	0,00	0,00
SA4			Saldo (4) Geldfluss aus der Finanzierungstätigkeit (35 – 36)				0,00	0,00	0,00
SA5			Saldo (5) Geldfluss aus der voranschlagswirksamen Gebarung (Saldo 3 + Saldo 4)				0,00	-25.000,00	-140,00

		MVAG		VC QU	Ergebnisvoranschlag			Finanzierungsvoranschlag		
		EH	FH		VA 2022	VA 2021	RA 2020	VA 2022	VA 2021	RA 2020
1 Öffentliche Ordnung und Sicherheit										
13	Sonderpolizei									
131	Bau- und Feuerpolizei									
131000	Bau- und Feuerpolizei									
Operative Gebarung										
2/131000+816000	Ersatz d. SV-Gebühren	2114	3114	13	4.000,00	4.000,00	5.235,00	4.000,00	4.000,00	9.340,00
SU 21 / 31	Summe Erträge / Einzahlungen operative Gebarung				4.000,00	4.000,00	5.235,00	4.000,00	4.000,00	9.340,00
1/131000-640000	Sachverständigenhonorar	2222	3222	24	9.000,00	8.000,00	7.155,00	9.000,00	8.000,00	7.155,00
1/131000-728000	Feuerbeschau	2225	3225	24	100,00	100,00		100,00	100,00	
SU 22 / 32	Summe Aufwendungen / Auszahlungen operative Gebarung				9.100,00	8.100,00	7.155,00	9.100,00	8.100,00	7.155,00
SA 0 / SA 1	(0) Nettoergebnis (21 - 22) / (1) Geldfluss operative Gebarung (31 - 32)				-5.100,00	-4.100,00	-1.920,00	-5.100,00	-4.100,00	2.185,00
SU 23	Summe Haushaltsrücklagen				0,00	0,00	0,00	0,00	0,00	0,00
SA00	Nettoergebnis nach Zuw./Entn. Haushaltsrücklagen (Saldo 0 +/- SU23)				-5.100,00	-4.100,00	-1.920,00			
Investive Gebarung										
SU 33	Summe Einzahlungen investive Gebarung							0,00	0,00	0,00
SU 34	Summe Auszahlungen investive Gebarung							0,00	0,00	0,00
SA2	Saldo (2) Geldfluss aus der Investiven Gebarung (33 - 34)							0,00	0,00	0,00
SA3	Saldo (3) Nettofinanzierungssaldo (Saldo 1 + Saldo 2)							-5.100,00	-4.100,00	2.185,00
Finanzierungstätigkeit										
SU 35	Summe Einzahlungen aus der Finanzierungstätigkeit							0,00	0,00	0,00
SU 36	Summe Auszahlungen aus der Finanzierungstätigkeit							0,00	0,00	0,00
SA4	Saldo (4) Geldfluss aus der Finanzierungstätigkeit (35 - 36)							0,00	0,00	0,00
SA5	Saldo (5) Geldfluss aus der voranschlagswirksamen Gebarung (Saldo 3 + Saldo 4)							-5.100,00	-4.100,00	2.185,00
133	Veterinärpolizei									
133000	Veterinärpolizei									
Operative Gebarung										
2/133000+808000	Erlöse f. Hundemarken	2116	3116	16	100,00	100,00	15,60	100,00	100,00	15,60
SU 21 / 31	Summe Erträge / Einzahlungen operative Gebarung				100,00	100,00	15,60	100,00	100,00	15,60
SU 22 / 32	Summe Aufwendungen / Auszahlungen operative Gebarung				0,00	0,00	0,00	0,00	0,00	0,00
SA 0 / SA 1	(0) Nettoergebnis (21 - 22) / (1) Geldfluss operative Gebarung (31 - 32)				100,00	100,00	15,60	100,00	100,00	15,60
SU 23	Summe Haushaltsrücklagen				0,00	0,00	0,00	0,00	0,00	0,00
SA00	Nettoergebnis nach Zuw./Entn. Haushaltsrücklagen (Saldo 0 +/- SU23)				100,00	100,00	15,60			
Investive Gebarung										
SU 33	Summe Einzahlungen investive Gebarung							0,00	0,00	0,00
SU 34	Summe Auszahlungen investive Gebarung							0,00	0,00	0,00

	MVAG	VC	QU	Ergebnisvoranschlag			Finanzierungsvoranschlag			
				EH	FH	VA 2022	VA 2021	RA 2020	VA 2022	VA 2021
SA2								0,00	0,00	0,00
SA3								100,00	100,00	15,60
Finanzierungstätigkeit										
SU 35								0,00	0,00	0,00
SU 36								0,00	0,00	0,00
SA4								0,00	0,00	0,00
SA5								100,00	100,00	15,60
16	Feuerwehrwesen									
163	Freiwillige Feuerwehren									
163000	Freiwillige Feuerwehren									
Operative Gebarung										
SU 21 / 31								0,00	0,00	0,00
1/163000-680000				2226		40.900,00	40.900,00	40.874,43		
1/163000-700000				2223 3223	24	7.300,00	7.200,00	6.264,26	7.300,00	7.200,00
1/163000-711000				2225 3225	24	17.300,00	17.200,00	17.040,00	17.300,00	17.200,00
1/163000-720000				2225 3225	24	1.300,00	1.200,00	1.238,05	1.300,00	1.200,00
1/163000-723000				2225 3225	24	2.400,00	2.300,00	1.274,24	2.400,00	2.300,00
1/163000-754000				2231 3231	26	17.400,00	14.000,00	17.365,66	17.400,00	14.000,00
SU 22 / 32						86.600,00	82.800,00	84.056,64	45.700,00	41.900,00
SA 0 / SA 1						-86.600,00	-82.800,00	-84.056,64	-45.700,00	-41.900,00
SU 23						0,00	0,00	0,00	0,00	0,00
SA00						-86.600,00	-82.800,00	-84.056,64		
Investive Gebarung										
SU 33								0,00	0,00	0,00
SU 34								0,00	0,00	0,00
SA2								0,00	0,00	0,00
SA3								-45.700,00	-41.900,00	-43.182,21
Finanzierungstätigkeit										
SU 35								0,00	0,00	0,00
SU 36								0,00	0,00	0,00
SA4								0,00	0,00	0,00
SA5								-45.700,00	-41.900,00	-43.182,21

		MVAG VC QU			Ergebnisvoranschlag			Finanzierungsvoranschlag		
		EH	FH		VA 2022	VA 2021	RA 2020	VA 2022	VA 2021	RA 2020
163100	Feuerwehrwesen									
Operative Gebarung										
2/163100+813000	Erträge aus der Auflösung von Investitionszuschüssen (Kapitaltransfers)	2127			21.900,00	15.400,00	14.602,41			
6/163100+829960	Überschuss 2019	2116	3116	1 18			182.664,45			182.664,45
SU 21 / 31	Summe Erträge / Einzahlungen operative Gebarung				21.900,00	15.400,00	197.266,86	0,00	0,00	182.664,45
1/163100-680000	Planmäßige Abschreibung	2226			37.300,00	37.300,00	37.347,51			
5/163100-729960	Überschuss 2019	2225	3225	24			182.664,45			182.664,45
SU 22 / 32	Summe Aufwendungen / Auszahlungen operative Gebarung				37.300,00	37.300,00	220.011,96	0,00	0,00	182.664,45
SA 0 / SA 1	(0) Nettoergebnis (21 - 22) / (1) Geldfluss operative Gebarung (31 - 32)				-15.400,00	-21.900,00	-22.745,10	0,00	0,00	0,00
SU 23	Summe Haushaltsrücklagen				0,00	0,00	0,00	0,00	0,00	0,00
SA00	Nettoergebnis nach Zuw./Entn. Haushaltsrücklagen (Saldo 0 +/- SU23)				-15.400,00	-21.900,00	-22.745,10			
Investive Gebarung										
6/163100+301000	Förderung NÖ LR		3331	1 33						122.245,84
6/163100+307000	Interessentenbeitrag		3334	1 34						89.500,00
SU 33	Summe Einzahlungen investive Gebarung							0,00	0,00	211.745,84
5/163100-040000	Ankauf FF-Auto		3414	1 41						373.475,06
SU 34	Summe Auszahlungen investive Gebarung							0,00	0,00	373.475,06
SA2	Saldo (2) Geldfluss aus der Investiven Gebarung (33 - 34)							0,00	0,00	-161.729,22
SA3	Saldo (3) Nettofinanzierungssaldo (Saldo 1 + Saldo 2)							0,00	0,00	-161.729,22
Finanzierungstätigkeit										
SU 35	Summe Einzahlungen aus der Finanzierungstätigkeit							0,00	0,00	0,00
SU 36	Summe Auszahlungen aus der Finanzierungstätigkeit							0,00	0,00	0,00
SA4	Saldo (4) Geldfluss aus der Finanzierungstätigkeit (35 - 36)							0,00	0,00	0,00
SA5	Saldo (5) Geldfluss aus der voranschlagswirksamen Gebarung (Saldo 3 + Saldo 4)							0,00	0,00	-161.729,22
164	Förderung der Brandbekämpfung und Brandverhütung									
164000	Förderung der Brandbekämpfung und Brandverhütung									
Operative Gebarung										
SU 21 / 31	Summe Erträge / Einzahlungen operative Gebarung				0,00	0,00	0,00	0,00	0,00	0,00
1/164000-670000	Versicherungen	2222	3222	24	4.000,00	4.000,00	3.963,74	4.000,00	4.000,00	3.963,74
1/164000-720000	Kostenbeitrag FF Baden	2225	3225	24	2.000,00	2.000,00	1.150,98	2.000,00	2.000,00	1.150,98
SU 22 / 32	Summe Aufwendungen / Auszahlungen operative Gebarung				6.000,00	6.000,00	5.114,72	6.000,00	6.000,00	5.114,72
SA 0 / SA 1	(0) Nettoergebnis (21 - 22) / (1) Geldfluss operative Gebarung (31 - 32)				-6.000,00	-6.000,00	-5.114,72	-6.000,00	-6.000,00	-5.114,72
SU 23	Summe Haushaltsrücklagen				0,00	0,00	0,00	0,00	0,00	0,00
SA00	Nettoergebnis nach Zuw./Entn. Haushaltsrücklagen (Saldo 0 +/- SU23)				-6.000,00	-6.000,00	-5.114,72			
Investive Gebarung										
SU 33	Summe Einzahlungen investive Gebarung							0,00	0,00	0,00

	MVAG	VC QU	Ergebnisvoranschlag			Finanzierungsvoranschlag					
			EH	FH	VA 2022	VA 2021	RA 2020	VA 2022	VA 2021	RA 2020	
SU 34		Summe Auszahlungen investive Gebarung						0,00	0,00	0,00	
SA2		Saldo (2) Geldfluss aus der Investiven Gebarung (33 – 34)						0,00	0,00	0,00	
SA3		Saldo (3) Nettofinanzierungssaldo (Saldo 1 + Saldo 2)						-6.000,00	-6.000,00	-5.114,72	
Finanzierungstätigkeit											
SU 35		Summe Einzahlungen aus der Finanzierungstätigkeit						0,00	0,00	0,00	
SU 36		Summe Auszahlungen aus der Finanzierungstätigkeit						0,00	0,00	0,00	
SA4		Saldo (4) Geldfluss aus der Finanzierungstätigkeit (35 – 36)						0,00	0,00	0,00	
SA5		Saldo (5) Geldfluss aus der voranschlagswirksamen Gebarung (Saldo 3 + Saldo 4)						-6.000,00	-6.000,00	-5.114,72	
17		Katastrophendienst									
179		Sonstige Einrichtungen und Maßnahmen									
179000		Sonstige Einrichtungen und Maßnahme n									
Operative Gebarung											
SU 21 / 31		Summe Erträge / Einzahlungen operative Gebarung			0,00	0,00	0,00	0,00	0,00	0,00	
1/179000-768000		Katastrophenhilfsdienst	2234	3234	27	300,00	300,00	251,00	300,00	300,00	251,00
SU 22 / 32		Summe Aufwendungen / Auszahlungen operative Gebarung			300,00	300,00	251,00	300,00	300,00	251,00	
SA 0 / SA 1		(0) Nettoergebnis (21 - 22) / (1) Geldfluss operative Gebarung (31 – 32)			-300,00	-300,00	-251,00	-300,00	-300,00	-251,00	
SU 23		Summe Haushaltsrücklagen			0,00	0,00	0,00	0,00	0,00	0,00	
SA00		Nettoergebnis nach Zuw./Entn. Haushaltsrücklagen (Saldo 0 +/- SU23)			-300,00	-300,00	-251,00				
Investive Gebarung											
SU 33		Summe Einzahlungen investive Gebarung						0,00	0,00	0,00	
SU 34		Summe Auszahlungen investive Gebarung						0,00	0,00	0,00	
SA2		Saldo (2) Geldfluss aus der Investiven Gebarung (33 – 34)						0,00	0,00	0,00	
SA3		Saldo (3) Nettofinanzierungssaldo (Saldo 1 + Saldo 2)						-300,00	-300,00	-251,00	
Finanzierungstätigkeit											
SU 35		Summe Einzahlungen aus der Finanzierungstätigkeit						0,00	0,00	0,00	
SU 36		Summe Auszahlungen aus der Finanzierungstätigkeit						0,00	0,00	0,00	
SA4		Saldo (4) Geldfluss aus der Finanzierungstätigkeit (35 – 36)						0,00	0,00	0,00	
SA5		Saldo (5) Geldfluss aus der voranschlagswirksamen Gebarung (Saldo 3 + Saldo 4)						-300,00	-300,00	-251,00	
18		Landesverteidigung									
180		Zivilschutz									
180000		Zivilschutz									
Operative Gebarung											
SU 21 / 31		Summe Erträge / Einzahlungen operative Gebarung			0,00	0,00	0,00	0,00	0,00	0,00	

		MVAG VC QU			Ergebnisvoranschlag			Finanzierungsvoranschlag		
		EH	FH		VA 2022	VA 2021	RA 2020	VA 2022	VA 2021	RA 2020
1/180000-726000	Mitgliedsbeitrag Zivilschutz	2225	3225	24	500,00	500,00	362,62	500,00	500,00	362,62
SU 22 / 32	Summe Aufwendungen / Auszahlungen operative Gebarung				500,00	500,00	362,62	500,00	500,00	362,62
SA 0 / SA 1	(0) Nettoergebnis (21 - 22) / (1) Geldfluss operative Gebarung (31 - 32)				-500,00	-500,00	-362,62	-500,00	-500,00	-362,62
SU 23	Summe Haushaltsrücklagen				0,00	0,00	0,00	0,00	0,00	0,00
SA00	Nettoergebnis nach Zuw./Entn. Haushaltsrücklagen (Saldo 0 +/- SU23)				-500,00	-500,00	-362,62			
Investive Gebarung										
SU 33	Summe Einzahlungen investive Gebarung							0,00	0,00	0,00
SU 34	Summe Auszahlungen investive Gebarung							0,00	0,00	0,00
SA2	Saldo (2) Geldfluss aus der Investiven Gebarung (33 - 34)							0,00	0,00	0,00
SA3	Saldo (3) Nettofinanzierungssaldo (Saldo 1 + Saldo 2)							-500,00	-500,00	-362,62
Finanzierungstätigkeit										
SU 35	Summe Einzahlungen aus der Finanzierungstätigkeit							0,00	0,00	0,00
SU 36	Summe Auszahlungen aus der Finanzierungstätigkeit							0,00	0,00	0,00
SA4	Saldo (4) Geldfluss aus der Finanzierungstätigkeit (35 - 36)							0,00	0,00	0,00
SA5	Saldo (5) Geldfluss aus der voranschlagswirksamen Gebarung (Saldo 3 + Saldo 4)							-500,00	-500,00	-362,62

		MVAG		VC QU	Ergebnisvoranschlag			Finanzierungsvoranschlag		
		EH	FH		VA 2022	VA 2021	RA 2020	VA 2022	VA 2021	RA 2020
2 Unterricht, Erziehung, Sport und Wissenschaft										
21	Allgemeinbildender Unterricht									
211	Volksschulen									
211000	Volksschulen									
Operative Gebarung										
2/211000+811000	Turnsaalmiete	2115	3115	14	3.000,00	7.500,00	2.513,41	3.000,00	7.500,00	2.513,41
2/211000+813000	Erträge aus der Auflösung von Investitionszuschüssen (Kapitaltransfers)	2127			27.600,00	22.700,00	22.965,80			
2/211000+861200	Annuitätenzuschuss Darlehen VS	2121	3121	15	400,00	500,00	560,98	400,00	500,00	560,98
SU 21 / 31	Summe Erträge / Einzahlungen operative Gebarung				31.000,00	30.700,00	26.040,19	3.400,00	8.000,00	3.074,39
1/211000-400000	Lehrmittel, Anschaffungen	2221	3221	23	2.000,00	5.000,00	1.443,92	2.000,00	5.000,00	1.443,92
1/211000-454000	Reinigungsmaterial	2221	3221	23	1.700,00	2.500,00	2.336,21	1.700,00	2.500,00	2.336,21
1/211000-456000	Büromaterial	2221	3221	23	2.300,00	1.600,00	886,45	2.300,00	1.600,00	886,45
1/211000-459000	Sonstige Verbrauchsgüter	2221	3221	23	600,00	500,00	130,15	600,00	500,00	130,15
1/211000-511000	Bezüge VB-II	2211	3211	20	27.400,00	26.600,00	25.892,67	27.400,00	26.600,00	25.892,67
1/211000-582000	DGB Sozialvers. VB-II	2212	3212	20	4.200,00	4.000,00	4.975,78	4.200,00	4.000,00	4.975,78
1/211000-582100	DGB Ausgleichsf. VB-II	2212	3212	20	1.500,00	1.300,00	1.239,21	1.500,00	1.300,00	1.239,21
1/211000-592000	Dotierung von Rückstellungen für Jubiläumswendungen	2214			400,00	300,00	228,62			
1/211000-600000	Stromkosten	2222	3222	24	1.900,00	2.200,00	1.709,31	1.900,00	2.200,00	1.709,31
1/211000-600100	Fernwärme	2222	3222	24	16.000,00	23.500,00	24.006,47	16.000,00	23.500,00	24.006,47
1/211000-614000	Instandhaltung Gebäude	2224	3224	24	20.000,00	5.400,00	1.993,70	20.000,00	5.400,00	1.993,70
1/211000-618000	Instandhaltung Schuleinrichtung	2224	3224	24	3.500,00	3.200,00	1.294,27	3.500,00	3.200,00	1.294,27
1/211000-619000	Instandhaltung Sport+ Turnplätze	2224	3224	24	1.400,00	1.200,00	1.066,25	1.400,00	1.200,00	1.066,25
1/211000-621000	Schülertransportkosten	2222	3222	24	1.300,00	1.300,00	28,40	1.300,00	1.300,00	28,40
1/211000-630000	Portogebühren	2222	3222	24	300,00	200,00	181,68	300,00	200,00	181,68
1/211000-631000	Telefongebühren	2222	3222	24	500,00	500,00	499,78	500,00	500,00	499,78
1/211000-670000	Versicherungen	2222	3222	24	2.200,00	2.100,00	1.981,00	2.200,00	2.100,00	1.981,00
1/211000-680000	Planmäßige Abschreibung	2226			26.800,00	25.500,00	31.435,25			
1/211000-711000	Gebühren für die Benützung d. GMD	2225	3225	24	1.400,00	1.300,00	1.262,51	1.400,00	1.300,00	1.262,51
1/211000-725000	Lehrer- und Schülerbücherei	2225	3225	24	500,00	1.000,00	144,89	500,00	1.000,00	144,89
1/211000-728000	Unterrichtsfilmbeitrag + Entgelte	2225	3225	24	3.700,00	1.000,00	592,84	3.700,00	1.000,00	592,84
1/211000-768000	Beistellung von Unterrichtsmaterial	2234	3234	27	2.000,00	2.000,00	1.600,10	2.000,00	2.000,00	1.600,10
SU 22 / 32	Summe Aufwendungen / Auszahlungen operative Gebarung				121.600,00	112.200,00	104.929,46	94.400,00	86.400,00	73.265,59
SA 0 / SA 1	(0) Nettoergebnis (21 - 22) / (1) Geldfluss operative Gebarung (31 - 32)				-90.600,00	-81.500,00	-78.889,27	-91.000,00	-78.400,00	-70.191,20
SU 23	Summe Haushaltsrücklagen				0,00	0,00	0,00	0,00	0,00	0,00
SA00	Nettoergebnis nach Zuw./Entn. Haushaltsrücklagen (Saldo 0 +/- SU23)				-90.600,00	-81.500,00	-78.889,27			

	MVAG	VC	QU	Ergebnisvoranschlag			Finanzierungsvoranschlag			
				EH	FH	VA 2022	VA 2021	RA 2020	VA 2022	VA 2021
Investive Gebarung										
SU 33	Summe Einzahlungen investive Gebarung							0,00	0,00	0,00
1/211000-042000	Anschaffungen			3415	2	41		4.000,00	4.000,00	2.570,40
SU 34	Summe Auszahlungen investive Gebarung							4.000,00	4.000,00	2.570,40
SA2	Saldo (2) Geldfluss aus der Investiven Gebarung (33 – 34)							-4.000,00	-4.000,00	-2.570,40
SA3	Saldo (3) Nettofinanzierungssaldo (Saldo 1 + Saldo 2)							-95.000,00	-82.400,00	-72.761,60
Finanzierungstätigkeit										
SU 35	Summe Einzahlungen aus der Finanzierungstätigkeit							0,00	0,00	0,00
SU 36	Summe Auszahlungen aus der Finanzierungstätigkeit							0,00	0,00	0,00
SA4	Saldo (4) Geldfluss aus der Finanzierungstätigkeit (35 – 36)							0,00	0,00	0,00
SA5	Saldo (5) Geldfluss aus der voranschlagswirksamen Gebarung (Saldo 3 + Saldo 4)							-95.000,00	-82.400,00	-72.761,60
212	Hauptschulen									
212000	Hauptschulen									
Operative Gebarung										
SU 21 / 31	Summe Erträge / Einzahlungen operative Gebarung							0,00	0,00	0,00
1/212000-752000	Mittelschulen - Schulumlagen			2231	3231	26		55.000,00	55.000,00	54.004,93
SU 22 / 32	Summe Aufwendungen / Auszahlungen operative Gebarung							55.000,00	55.000,00	54.004,93
SA 0 / SA 1	(0) Nettoergebnis (21 - 22) / (1) Geldfluss operative Gebarung (31 – 32)							-55.000,00	-55.000,00	-54.004,93
SU 23	Summe Haushaltsrücklagen							0,00	0,00	0,00
SA00	Nettoergebnis nach Zuw./Entn. Haushaltsrücklagen (Saldo 0 +/- SU23)							-55.000,00	-55.000,00	-54.004,93
Investive Gebarung										
SU 33	Summe Einzahlungen investive Gebarung							0,00	0,00	0,00
SU 34	Summe Auszahlungen investive Gebarung							0,00	0,00	0,00
SA2	Saldo (2) Geldfluss aus der Investiven Gebarung (33 – 34)							0,00	0,00	0,00
SA3	Saldo (3) Nettofinanzierungssaldo (Saldo 1 + Saldo 2)							-55.000,00	-55.000,00	-54.004,93
Finanzierungstätigkeit										
SU 35	Summe Einzahlungen aus der Finanzierungstätigkeit							0,00	0,00	0,00
SU 36	Summe Auszahlungen aus der Finanzierungstätigkeit							0,00	0,00	0,00
SA4	Saldo (4) Geldfluss aus der Finanzierungstätigkeit (35 – 36)							0,00	0,00	0,00
SA5	Saldo (5) Geldfluss aus der voranschlagswirksamen Gebarung (Saldo 3 + Saldo 4)							-55.000,00	-55.000,00	-54.004,93
213	Sonderschulen									
213000	Sonderschulen									
Operative Gebarung										
SU 21 / 31	Summe Erträge / Einzahlungen operative Gebarung							0,00	0,00	0,00

	MVAG	VC	QU	Ergebnisvoranschlag			Finanzierungsvoranschlag					
				EH	FH	VA 2022	VA 2021	RA 2020	VA 2022	VA 2021	RA 2020	
1/213000-752000				2231	3231	26	15.000,00	15.000,00	14.796,97	15.000,00	15.000,00	14.796,97
SU 22 / 32	Summe Aufwendungen / Auszahlungen operative Gebarung						15.000,00	15.000,00	14.796,97	15.000,00	15.000,00	14.796,97
SA 0 / SA 1	(0) Nettoergebnis (21 - 22) / (1) Geldfluss operative Gebarung (31 - 32)						-15.000,00	-15.000,00	-14.796,97	-15.000,00	-15.000,00	-14.796,97
SU 23	Summe Haushaltsrücklagen						0,00	0,00	0,00	0,00	0,00	0,00
SA00	Nettoergebnis nach Zuw./Entn. Haushaltsrücklagen (Saldo 0 +/- SU23)						-15.000,00	-15.000,00	-14.796,97			
Investive Gebarung												
SU 33	Summe Einzahlungen investive Gebarung									0,00	0,00	0,00
SU 34	Summe Auszahlungen investive Gebarung									0,00	0,00	0,00
SA2	Saldo (2) Geldfluss aus der Investiven Gebarung (33 - 34)									0,00	0,00	0,00
SA3	Saldo (3) Nettofinanzierungssaldo (Saldo 1 + Saldo 2)									-15.000,00	-15.000,00	-14.796,97
Finanzierungstätigkeit												
SU 35	Summe Einzahlungen aus der Finanzierungstätigkeit									0,00	0,00	0,00
SU 36	Summe Auszahlungen aus der Finanzierungstätigkeit									0,00	0,00	0,00
SA4	Saldo (4) Geldfluss aus der Finanzierungstätigkeit (35 - 36)									0,00	0,00	0,00
SA5	Saldo (5) Geldfluss aus der voranschlagswirksamen Gebarung (Saldo 3 + Saldo 4)									-15.000,00	-15.000,00	-14.796,97
214	Polytechnische Schulen											
214000	Polytechnische Schulen											
Operative Gebarung												
SU 21 / 31	Summe Erträge / Einzahlungen operative Gebarung						0,00	0,00	0,00	0,00	0,00	0,00
1/214000-752000				2231	3231	26	13.000,00	13.000,00	12.998,36	13.000,00	13.000,00	12.998,36
SU 22 / 32	Summe Aufwendungen / Auszahlungen operative Gebarung						13.000,00	13.000,00	12.998,36	13.000,00	13.000,00	12.998,36
SA 0 / SA 1	(0) Nettoergebnis (21 - 22) / (1) Geldfluss operative Gebarung (31 - 32)						-13.000,00	-13.000,00	-12.998,36	-13.000,00	-13.000,00	-12.998,36
SU 23	Summe Haushaltsrücklagen						0,00	0,00	0,00	0,00	0,00	0,00
SA00	Nettoergebnis nach Zuw./Entn. Haushaltsrücklagen (Saldo 0 +/- SU23)						-13.000,00	-13.000,00	-12.998,36			
Investive Gebarung												
SU 33	Summe Einzahlungen investive Gebarung									0,00	0,00	0,00
SU 34	Summe Auszahlungen investive Gebarung									0,00	0,00	0,00
SA2	Saldo (2) Geldfluss aus der Investiven Gebarung (33 - 34)									0,00	0,00	0,00
SA3	Saldo (3) Nettofinanzierungssaldo (Saldo 1 + Saldo 2)									-13.000,00	-13.000,00	-12.998,36
Finanzierungstätigkeit												
SU 35	Summe Einzahlungen aus der Finanzierungstätigkeit									0,00	0,00	0,00
SU 36	Summe Auszahlungen aus der Finanzierungstätigkeit									0,00	0,00	0,00
SA4	Saldo (4) Geldfluss aus der Finanzierungstätigkeit (35 - 36)									0,00	0,00	0,00
SA5	Saldo (5) Geldfluss aus der voranschlagswirksamen Gebarung (Saldo 3 + Saldo 4)									-13.000,00	-13.000,00	-12.998,36

	MVAG	VC QU	Ergebnisvoranschlag			Finanzierungsvoranschlag		
			EH	FH	VA 2022	VA 2021	RA 2020	VA 2022
22	Berufsbildender Unterricht; Anstalten der Lehrer- und Erzieherbildung							
220	Berufsbildende Pflichtschulen							
220000	Berufsbildende Pflichtschulen							
Operative Gebarung								
SU 21 / 31	Summe Erträge / Einzahlungen operative Gebarung		0,00	0,00	0,00	0,00	0,00	0,00
1/220000-729000	Berufschülerhaltungsbeitrag	2225 3225 24				45.240,00		45.240,00
1/220000-751000	Berufschülerhaltungsbeitrag	2231 3231 26	35.000,00	35.000,00			35.000,00	35.000,00
SU 22 / 32	Summe Aufwendungen / Auszahlungen operative Gebarung		35.000,00	35.000,00	45.240,00	35.000,00	35.000,00	45.240,00
SA 0 / SA 1	(0) Nettoergebnis (21 - 22) / (1) Geldfluss operative Gebarung (31 - 32)		-35.000,00	-35.000,00	-45.240,00	-35.000,00	-35.000,00	-45.240,00
SU 23	Summe Haushaltsrücklagen		0,00	0,00	0,00	0,00	0,00	0,00
SA00	Nettoergebnis nach Zuw./Entn. Haushaltsrücklagen (Saldo 0 +/- SU23)		-35.000,00	-35.000,00	-45.240,00			
Investive Gebarung								
SU 33	Summe Einzahlungen investive Gebarung					0,00	0,00	0,00
SU 34	Summe Auszahlungen investive Gebarung					0,00	0,00	0,00
SA2	Saldo (2) Geldfluss aus der Investiven Gebarung (33 - 34)					0,00	0,00	0,00
SA3	Saldo (3) Nettofinanzierungssaldo (Saldo 1 + Saldo 2)					-35.000,00	-35.000,00	-45.240,00
Finanzierungstätigkeit								
SU 35	Summe Einzahlungen aus der Finanzierungstätigkeit					0,00	0,00	0,00
SU 36	Summe Auszahlungen aus der Finanzierungstätigkeit					0,00	0,00	0,00
SA4	Saldo (4) Geldfluss aus der Finanzierungstätigkeit (35 - 36)					0,00	0,00	0,00
SA5	Saldo (5) Geldfluss aus der voranschlagswirksamen Gebarung (Saldo 3 + Saldo 4)					-35.000,00	-35.000,00	-45.240,00
23	Förderung des Unterrichts							
232	Schülerbetreuung							
232000	Schülerbetreuung							
Operative Gebarung								
SU 21 / 31	Summe Erträge / Einzahlungen operative Gebarung		0,00	0,00	0,00	0,00	0,00	0,00
1/232000-452000	Schulbus - Treibstoff	2221 3221 23	3.000,00	3.000,00	1.616,84	3.000,00	3.000,00	1.616,84
1/232000-617000	Schulbus - Instandhaltung	2224 3224 24	4.000,00	6.700,00	3.407,07	4.000,00	6.700,00	3.407,07
1/232000-670000	Schulbus - Versicherungen	2222 3222 24	2.000,00	1.900,00	1.639,54	2.000,00	1.900,00	1.639,54
SU 22 / 32	Summe Aufwendungen / Auszahlungen operative Gebarung		9.000,00	11.600,00	6.663,45	9.000,00	11.600,00	6.663,45
SA 0 / SA 1	(0) Nettoergebnis (21 - 22) / (1) Geldfluss operative Gebarung (31 - 32)		-9.000,00	-11.600,00	-6.663,45	-9.000,00	-11.600,00	-6.663,45
SU 23	Summe Haushaltsrücklagen		0,00	0,00	0,00	0,00	0,00	0,00
SA00	Nettoergebnis nach Zuw./Entn. Haushaltsrücklagen (Saldo 0 +/- SU23)		-9.000,00	-11.600,00	-6.663,45			
Investive Gebarung								
SU 33	Summe Einzahlungen investive Gebarung					0,00	0,00	0,00

		MVAG VC QU			Ergebnisvoranschlag			Finanzierungsvoranschlag		
		EH	FH		VA 2022	VA 2021	RA 2020	VA 2022	VA 2021	RA 2020
SU 34	Summe Auszahlungen investive Gebarung							0,00	0,00	0,00
SA2	Saldo (2) Geldfluss aus der Investiven Gebarung (33 – 34)							0,00	0,00	0,00
SA3	Saldo (3) Nettofinanzierungssaldo (Saldo 1 + Saldo 2)							-9.000,00	-11.600,00	-6.663,45
Finanzierungstätigkeit										
SU 35	Summe Einzahlungen aus der Finanzierungstätigkeit							0,00	0,00	0,00
SU 36	Summe Auszahlungen aus der Finanzierungstätigkeit							0,00	0,00	0,00
SA4	Saldo (4) Geldfluss aus der Finanzierungstätigkeit (35 – 36)							0,00	0,00	0,00
SA5	Saldo (5) Geldfluss aus der voranschlagswirksamen Gebarung (Saldo 3 + Saldo 4)							-9.000,00	-11.600,00	-6.663,45
24	Vorschulische Erziehung									
240	Kindergärten									
240000	Kindergärten									
Operative Gebarung										
2/240000+808100	Stromverkauf - OEMAG	2116	3116	16	3.200,00	3.200,00	2.804,00	3.200,00	3.200,00	2.804,00
2/240000+810000	Elternbeiträge 13 %	2114	3114	13	33.000,00	33.000,00	23.941,16	33.000,00	33.000,00	23.500,81
2/240000+813000	Erträge aus der Auflösung von Investitionszuschüssen (Kapitaltransfers)	2127			7.800,00	7.800,00	7.819,84			
2/240000+828000	Ersätze f. Kinderbetreuung	2116	3116	18	9.000,00	13.200,00	8.109,50	9.000,00	13.200,00	8.109,50
2/240000+860000	KIP/KIG Zweckzuschuss	2121	3121	15			8.372,18			8.372,18
2/240000+861200	Annuitätenzuschuss KDG SGF + KIP	2121	3121	15	3.300,00	4.300,00	5.278,37	3.300,00	4.300,00	5.278,37
SU 21 / 31	Summe Erträge / Einzahlungen operative Gebarung				56.300,00	61.500,00	56.325,05	48.500,00	53.700,00	48.064,86
1/240000-400000	Spiele + Anschaffungen HLG.	2221	3221	23	7.600,00	7.500,00	2.828,04	7.600,00	7.500,00	2.828,04
1/240000-400100	Spiele + Anschaffungen SGF.	2221	3221	23	7.600,00	7.500,00	1.508,85	7.600,00	7.500,00	1.508,85
1/240000-430000	Küchenbedarf, Lebensmittel	2221	3221	23	16.000,00	15.000,00	10.537,19	16.000,00	15.000,00	10.537,19
1/240000-454000	Reinigungsmaterial 20 %	2221	3221	23	3.000,00	4.500,00	4.601,38	3.000,00	4.500,00	4.601,38
1/240000-456000	Büromaterial 20 %	2221	3221	23	1.500,00	1.000,00	816,34	1.500,00	1.000,00	816,34
1/240000-459000	Sonstige Verbrauchsgüter 20 % HLG	2221	3221	23	2.500,00	2.800,00	1.543,10	2.500,00	2.800,00	1.543,10
1/240000-459010	Sonstige Verbrauchsgüter 20 % SGF.	2221	3221	23	2.500,00	2.700,00	902,31	2.500,00	2.700,00	902,31
1/240000-459100	Sonstige Verbrauchsgüter 13 % HLG.	2221	3221	23	700,00	1.200,00	133,81	700,00	1.200,00	133,81
1/240000-459110	Sonstige Verbrauchsgüter 13 % SGF.	2221	3221	23	700,00	1.100,00	206,47	700,00	1.100,00	206,47
1/240000-511000	Bezüge VB II	2211	3211	20	67.000,00	66.000,00	64.958,87	67.000,00	66.000,00	64.958,87
1/240000-521000	Bezüge ganzj. Beschäftigte	2211	3211	20	60.000,00	37.000,00	34.918,59	60.000,00	37.000,00	34.918,59
1/240000-582000	DGB Sozialvers. VB II	2212	3212	20	25.000,00	24.000,00	21.980,37	25.000,00	24.000,00	21.980,37
1/240000-582100	DGB Ausgleichsf. VB II	2212	3212	20	4.500,00	4.400,00	4.154,03	4.500,00	4.400,00	4.154,03
1/240000-592000	Dotierung von Rückstellungen für Jubiläumswendungen	2214			800,00	800,00	804,62			
1/240000-600000	Stromkosten	2222	3222	24	3.700,00	3.300,00	3.269,96	3.700,00	3.300,00	3.269,96
1/240000-600100	Fernwärme	2222	3222	24	3.500,00	5.500,00	2.747,11	3.500,00	5.500,00	2.747,11

		MVAG		VC QU	Ergebnisvoranschlag			Finanzierungsvoranschlag		
		EH	FH		VA 2022	VA 2021	RA 2020	VA 2022	VA 2021	RA 2020
1/240000-614000	Instandhaltung d. Gebäude 20 %	2224	3224	24	20.000,00	8.000,00	24.999,09	20.000,00	8.000,00	24.999,09
1/240000-618000	Instandhaltung d. Einrichtung 20 %	2224	3224	24	5.000,00	6.000,00	24.730,72	5.000,00	6.000,00	24.730,72
1/240000-620000	Transportkosten f. Kinder 20 %	2222	3222	24	2.500,00	2.400,00	2.300,00	2.500,00	2.400,00	2.300,00
1/240000-630000	Portogebühren	2222	3222	24	300,00	200,00	170,67	300,00	200,00	170,67
1/240000-631000	Telefongebühren	2222	3222	24	1.300,00	1.200,00	1.072,79	1.300,00	1.200,00	1.072,79
1/240000-670000	Versicherungen	2222	3222	24	1.900,00	1.800,00	1.761,00	1.900,00	1.800,00	1.761,00
1/240000-680000	Planmäßige Abschreibung	2226			18.700,00	20.700,00	20.745,80			
1/240000-711000	Gebühren für die Benützung GMD	2225	3225	24	1.500,00	1.400,00	1.184,66	1.500,00	1.400,00	1.184,66
1/240000-729000	Sonstige Ausgaben	2225	3225	24	2.000,00	2.000,00	45,50	2.000,00	2.000,00	45,50
SU 22 / 32	Summe Aufwendungen / Auszahlungen operative Gebarung				259.800,00	228.000,00	232.921,27	240.300,00	206.500,00	211.370,85
SA 0 / SA 1	(0) Nettoergebnis (21 - 22) / (1) Geldfluss operative Gebarung (31 - 32)				-203.500,00	-166.500,00	-176.596,22	-191.800,00	-152.800,00	-163.305,99
1/240000-794001	Zuweisung an zweckgebundene Haushaltsrücklagen		2401				33,01			
SU 23	Summe Haushaltsrücklagen				0,00	0,00	-33,01	0,00	0,00	0,00
SA00	Nettoergebnis nach Zuw./Entn. Haushaltsrücklagen (Saldo 0 +/- SU23)				-203.500,00	-166.500,00	-176.629,23			
Investive Gebarung										
SU 33	Summe Einzahlungen investive Gebarung							0,00	0,00	0,00
SU 34	Summe Auszahlungen investive Gebarung							0,00	0,00	0,00
SA2	Saldo (2) Geldfluss aus der Investiven Gebarung (33 - 34)							0,00	0,00	0,00
SA3	Saldo (3) Nettofinanzierungssaldo (Saldo 1 + Saldo 2)							-191.800,00	-152.800,00	-163.305,99
Finanzierungstätigkeit										
SU 35	Summe Einzahlungen aus der Finanzierungstätigkeit							0,00	0,00	0,00
1/240000-344000	Tilgung v. Darlehen		3611	64						6.034,79
SU 36	Summe Auszahlungen aus der Finanzierungstätigkeit							0,00	0,00	6.034,79
SA4	Saldo (4) Geldfluss aus der Finanzierungstätigkeit (35 - 36)							0,00	0,00	-6.034,79
SA5	Saldo (5) Geldfluss aus der voranschlagswirksamen Gebarung (Saldo 3 + Saldo 4)							-191.800,00	-152.800,00	-169.340,78
25 Außerschulische Jugendberufshilfe										
250	Schülerhorte									
250000	Schülerhorte									
Operative Gebarung										
2/250000+810000	Hort - Elternbeiträge	2114	3114	13	15.000,00	25.000,00	13.325,00	15.000,00	25.000,00	14.241,00
SU 21 / 31	Summe Erträge / Einzahlungen operative Gebarung				15.000,00	25.000,00	13.325,00	15.000,00	25.000,00	14.241,00
1/250000-400000	Geringwertige Wirtschaftsgüter (GWG)	2221	3221	23	3.500,00	5.000,00	217,60	3.500,00	5.000,00	217,60
1/250000-430000	Hort - Küchenbedarf, Lebensmittel	2221	3221	23	14.100,00	13.900,00	8.578,39	14.100,00	13.900,00	8.578,39
1/250000-511000	Bezüge der Bediensteten	2211	3211	20	12.000,00	11.700,00	11.465,00	12.000,00	11.700,00	11.465,00
1/250000-582000	DGB Sozialversicherung VB	2212	3212	20	2.300,00	2.200,00	2.100,00	2.300,00	2.200,00	2.100,00

		MVAG VC QU			Ergebnisvoranschlag			Finanzierungsvoranschlag		
		EH	FH		VA 2022	VA 2021	RA 2020	VA 2022	VA 2021	RA 2020
1/250000-582100	DGB Ausgleichsf. VB	2212	3212	20	900,00	800,00	250,00	900,00	800,00	250,00
1/250000-754100	NÖ Familienland - HORT	2231	3231	26	35.000,00	40.000,00	30.677,08	35.000,00	40.000,00	30.677,08
SU 22 / 32	Summe Aufwendungen / Auszahlungen operative Gebarung				67.800,00	73.600,00	53.288,07	67.800,00	73.600,00	53.288,07
SA 0 / SA 1	(0) Nettoergebnis (21 - 22) / (1) Geldfluss operative Gebarung (31 - 32)				-52.800,00	-48.600,00	-39.963,07	-52.800,00	-48.600,00	-39.047,07
SU 23	Summe Haushaltsrücklagen				0,00	0,00	0,00	0,00	0,00	0,00
SA00	Nettoergebnis nach Zuw./Entn. Haushaltsrücklagen (Saldo 0 +/- SU23)				-52.800,00	-48.600,00	-39.963,07			
Investive Gebarung										
SU 33	Summe Einzahlungen investive Gebarung							0,00	0,00	0,00
SU 34	Summe Auszahlungen investive Gebarung							0,00	0,00	0,00
SA2	Saldo (2) Geldfluss aus der Investiven Gebarung (33 - 34)							0,00	0,00	0,00
SA3	Saldo (3) Nettofinanzierungssaldo (Saldo 1 + Saldo 2)							-52.800,00	-48.600,00	-39.047,07
Finanzierungstätigkeit										
SU 35	Summe Einzahlungen aus der Finanzierungstätigkeit							0,00	0,00	0,00
SU 36	Summe Auszahlungen aus der Finanzierungstätigkeit							0,00	0,00	0,00
SA4	Saldo (4) Geldfluss aus der Finanzierungstätigkeit (35 - 36)							0,00	0,00	0,00
SA5	Saldo (5) Geldfluss aus der voranschlagswirksamen Gebarung (Saldo 3 + Saldo 4)							-52.800,00	-48.600,00	-39.047,07
259	Sonstige Einrichtungen und Maßnahmen									
259000	Sonstige Einrichtungen und Maßnahme n									
Operative Gebarung										
SU 21 / 31	Summe Erträge / Einzahlungen operative Gebarung				0,00	0,00	0,00	0,00	0,00	0,00
1/259000-728000	Ferienspiel	2225	3225	24	5.000,00	7.200,00		5.000,00	7.200,00	
1/259000-757000	Subvention z. Jugendförderung	2234	3234	27		3.700,00	3.275,00		3.700,00	3.275,00
SU 22 / 32	Summe Aufwendungen / Auszahlungen operative Gebarung				5.000,00	10.900,00	3.275,00	5.000,00	10.900,00	3.275,00
SA 0 / SA 1	(0) Nettoergebnis (21 - 22) / (1) Geldfluss operative Gebarung (31 - 32)				-5.000,00	-10.900,00	-3.275,00	-5.000,00	-10.900,00	-3.275,00
SU 23	Summe Haushaltsrücklagen				0,00	0,00	0,00	0,00	0,00	0,00
SA00	Nettoergebnis nach Zuw./Entn. Haushaltsrücklagen (Saldo 0 +/- SU23)				-5.000,00	-10.900,00	-3.275,00			
Investive Gebarung										
SU 33	Summe Einzahlungen investive Gebarung							0,00	0,00	0,00
SU 34	Summe Auszahlungen investive Gebarung							0,00	0,00	0,00
SA2	Saldo (2) Geldfluss aus der Investiven Gebarung (33 - 34)							0,00	0,00	0,00
SA3	Saldo (3) Nettofinanzierungssaldo (Saldo 1 + Saldo 2)							-5.000,00	-10.900,00	-3.275,00
Finanzierungstätigkeit										
SU 35	Summe Einzahlungen aus der Finanzierungstätigkeit							0,00	0,00	0,00
SU 36	Summe Auszahlungen aus der Finanzierungstätigkeit							0,00	0,00	0,00
SA4	Saldo (4) Geldfluss aus der Finanzierungstätigkeit (35 - 36)							0,00	0,00	0,00
SA5	Saldo (5) Geldfluss aus der voranschlagswirksamen Gebarung (Saldo 3 + Saldo 4)							-5.000,00	-10.900,00	-3.275,00

		MVAG		VC QU	Ergebnisvoranschlag			Finanzierungsvoranschlag		
		EH	FH		VA 2022	VA 2021	RA 2020	VA 2022	VA 2021	RA 2020
26	Sport und außerschulische Leibeserziehung									
262	Sportplätze									
262000	Sportplätze									
Operative Gebarung										
2/262000+810000	Erträge E-Mobilität Ladevorgänge	2114	3114	13	1.300,00			1.300,00		
2/262000+813000	Erträge aus der Auflösung von Investitionszuschüssen (Kapitaltransfers)	2127		1	500,00		274,50			
SU 21 / 31	Summe Erträge / Einzahlungen operative Gebarung				1.800,00	0,00	274,50	1.300,00	0,00	0,00
1/262000-613000	Instandhaltung d. Sportanlagen	2224	3224	24	1.600,00	1.500,00	3.804,98	1.600,00	1.500,00	3.804,98
1/262000-680000	Planmäßige Abschreibung	2226			2.700,00	1.800,00	2.290,21			
SU 22 / 32	Summe Aufwendungen / Auszahlungen operative Gebarung				4.300,00	3.300,00	6.095,19	1.600,00	1.500,00	3.804,98
SA 0 / SA 1	(0) Nettoergebnis (21 - 22) / (1) Geldfluss operative Gebarung (31 - 32)				-2.500,00	-3.300,00	-5.820,69	-300,00	-1.500,00	-3.804,98
SU 23	Summe Haushaltsrücklagen				0,00	0,00	0,00	0,00	0,00	0,00
SA00	Nettoergebnis nach Zuw./Entn. Haushaltsrücklagen (Saldo 0 +/- SU23)				-2.500,00	-3.300,00	-5.820,69			
Investive Gebarung										
6/262000+300000	KIP/KIG Zweckzuschuss		3331	1 33						5.490,00
SU 33	Summe Einzahlungen investive Gebarung							0,00	0,00	5.490,00
5/262000-006000	Sonstige Grundstückseinrichtungen		3412	1 40						9.150,00
SU 34	Summe Auszahlungen investive Gebarung							0,00	0,00	9.150,00
SA2	Saldo (2) Geldfluss aus der Investiven Gebarung (33 - 34)							0,00	0,00	-3.660,00
SA3	Saldo (3) Nettofinanzierungssaldo (Saldo 1 + Saldo 2)							-300,00	-1.500,00	-7.464,98
Finanzierungstätigkeit										
SU 35	Summe Einzahlungen aus der Finanzierungstätigkeit							0,00	0,00	0,00
SU 36	Summe Auszahlungen aus der Finanzierungstätigkeit							0,00	0,00	0,00
SA4	Saldo (4) Geldfluss aus der Finanzierungstätigkeit (35 - 36)							0,00	0,00	0,00
SA5	Saldo (5) Geldfluss aus der voranschlagswirksamen Gebarung (Saldo 3 + Saldo 4)							-300,00	-1.500,00	-7.464,98
28	Forschung und Wissenschaft									
282	Studienbeihilfen									
282000	Studienbeihilfen									
Operative Gebarung										
SU 21 / 31	Summe Erträge / Einzahlungen operative Gebarung				0,00	0,00	0,00	0,00	0,00	0,00
1/282000-768000	NÖ Semesterticket	2234	3234	27	3.900,00			3.900,00		
SU 22 / 32	Summe Aufwendungen / Auszahlungen operative Gebarung				3.900,00	0,00	0,00	3.900,00	0,00	0,00
SA 0 / SA 1	(0) Nettoergebnis (21 - 22) / (1) Geldfluss operative Gebarung (31 - 32)				-3.900,00	0,00	0,00	-3.900,00	0,00	0,00
SU 23	Summe Haushaltsrücklagen				0,00	0,00	0,00	0,00	0,00	0,00

	MVAG	VC QU	Ergebnisvoranschlag			Finanzierungsvoranschlag					
			EH	FH	VA 2022	VA 2021	RA 2020	VA 2022	VA 2021	RA 2020	
SA00			Nettoergebnis nach Zuw./Entn. Haushaltsrücklagen (Saldo 0 +/- SU23)			-3.900,00	0,00	0,00			
Investive Gebarung											
SU 33			Summe Einzahlungen investive Gebarung						0,00	0,00	0,00
SU 34			Summe Auszahlungen investive Gebarung						0,00	0,00	0,00
SA2			Saldo (2) Geldfluss aus der Investiven Gebarung (33 – 34)						0,00	0,00	0,00
SA3			Saldo (3) Nettofinanzierungssaldo (Saldo 1 + Saldo 2)						-3.900,00	0,00	0,00
Finanzierungstätigkeit											
SU 35			Summe Einzahlungen aus der Finanzierungstätigkeit						0,00	0,00	0,00
SU 36			Summe Auszahlungen aus der Finanzierungstätigkeit						0,00	0,00	0,00
SA4			Saldo (4) Geldfluss aus der Finanzierungstätigkeit (35 – 36)						0,00	0,00	0,00
SA5			Saldo (5) Geldfluss aus der voranschlagswirksamen Gebarung (Saldo 3 + Saldo 4)						-3.900,00	0,00	0,00

	MVAG	VC	QU	Ergebnisvoranschlag			Finanzierungsvoranschlag			
				EH	FH	VA 2022	VA 2021	RA 2020	VA 2022	VA 2021
3 Kunst, Kultur und Kultus										
32	Musik und darstellende Kunst									
321	Einrichtungen der Musikpflege									
321000	Einrichtungen der Musikpflege									
Operative Gebarung										
SU 21 / 31	Summe Erträge / Einzahlungen operative Gebarung			0,00	0,00	0,00	0,00	0,00	0,00	
1/321000-680000	Planmäßige Abschreibung	2226		38.700,00	38.700,00	38.696,17				
1/321000-757000	Zuschüsse an Musikverein	2234	3234	27	3.000,00	3.000,00	4.000,00	3.000,00	3.000,00	4.000,00
1/321000-757100	Unterrichtsbeitrag	2234	3234	27	5.000,00	5.000,00	13.548,84	5.000,00	5.000,00	13.548,84
SU 22 / 32	Summe Aufwendungen / Auszahlungen operative Gebarung			46.700,00	46.700,00	56.245,01	8.000,00	8.000,00	17.548,84	
SA 0 / SA 1	(0) Nettoergebnis (21 - 22) / (1) Geldfluss operative Gebarung (31 - 32)			-46.700,00	-46.700,00	-56.245,01	-8.000,00	-8.000,00	-17.548,84	
SU 23	Summe Haushaltsrücklagen			0,00	0,00	0,00	0,00	0,00	0,00	
SA00	Nettoergebnis nach Zuw./Entn. Haushaltsrücklagen (Saldo 0 +/- SU23)			-46.700,00	-46.700,00	-56.245,01				
Investive Gebarung										
SU 33	Summe Einzahlungen investive Gebarung						0,00	0,00	0,00	
SU 34	Summe Auszahlungen investive Gebarung						0,00	0,00	0,00	
SA2	Saldo (2) Geldfluss aus der Investiven Gebarung (33 - 34)						0,00	0,00	0,00	
SA3	Saldo (3) Nettofinanzierungssaldo (Saldo 1 + Saldo 2)						-8.000,00	-8.000,00	-17.548,84	
Finanzierungstätigkeit										
SU 35	Summe Einzahlungen aus der Finanzierungstätigkeit						0,00	0,00	0,00	
SU 36	Summe Auszahlungen aus der Finanzierungstätigkeit						0,00	0,00	0,00	
SA4	Saldo (4) Geldfluss aus der Finanzierungstätigkeit (35 - 36)						0,00	0,00	0,00	
SA5	Saldo (5) Geldfluss aus der voranschlagswirksamen Gebarung (Saldo 3 + Saldo 4)						-8.000,00	-8.000,00	-17.548,84	
39	Kultus									
390	Kirchliche Angelegenheiten									
390000	Kirchliche Angelegenheiten									
Operative Gebarung										
SU 21 / 31	Summe Erträge / Einzahlungen operative Gebarung			0,00	0,00	0,00	0,00	0,00	0,00	
1/390000-729000	Aufwendung f. Kirchen	2225	3225	24	400,00	400,00	1.252,20	400,00	400,00	1.252,20
SU 22 / 32	Summe Aufwendungen / Auszahlungen operative Gebarung			400,00	400,00	1.252,20	400,00	400,00	1.252,20	
SA 0 / SA 1	(0) Nettoergebnis (21 - 22) / (1) Geldfluss operative Gebarung (31 - 32)			-400,00	-400,00	-1.252,20	-400,00	-400,00	-1.252,20	
SU 23	Summe Haushaltsrücklagen			0,00	0,00	0,00	0,00	0,00	0,00	
SA00	Nettoergebnis nach Zuw./Entn. Haushaltsrücklagen (Saldo 0 +/- SU23)			-400,00	-400,00	-1.252,20				

	MVAG	VC QU	Ergebnisvoranschlag			Finanzierungsvoranschlag		
			EH	FH	VA 2022	VA 2021	RA 2020	VA 2022
Investive Gebarung								
SU 33			Summe Einzahlungen investive Gebarung			0,00	0,00	0,00
SU 34			Summe Auszahlungen investive Gebarung			0,00	0,00	0,00
SA2			Saldo (2) Geldfluss aus der Investiven Gebarung (33 – 34)			0,00	0,00	0,00
SA3			Saldo (3) Nettofinanzierungssaldo (Saldo 1 + Saldo 2)			-400,00	-400,00	-1.252,20
Finanzierungstätigkeit								
SU 35			Summe Einzahlungen aus der Finanzierungstätigkeit			0,00	0,00	0,00
SU 36			Summe Auszahlungen aus der Finanzierungstätigkeit			0,00	0,00	0,00
SA4			Saldo (4) Geldfluss aus der Finanzierungstätigkeit (35 – 36)			0,00	0,00	0,00
SA5			Saldo (5) Geldfluss aus der voranschlagswirksamen Gebarung (Saldo 3 + Saldo 4)			-400,00	-400,00	-1.252,20

	MVAG	VC	QU	Ergebnisvoranschlag			Finanzierungsvoranschlag			
				EH	FH	VA 2022	VA 2021	RA 2020	VA 2022	VA 2021
4 Soziale Wohlfahrt und Wohnbauförderung										
41	Allgemeine öffentliche Wohlfahrt									
419	Sonstige Einrichtungen und Maßnahmen									
419000	Sonstige Einrichtungen und Maßnahmen									
Operative Gebarung										
SU 21 / 31	Summe Erträge / Einzahlungen operative Gebarung			0,00	0,00	0,00	0,00	0,00	0,00	
1/419000-751000	Sozialhilfeumlage	2231	3231	26	215.000,00	201.000,00	174.210,72	215.000,00	201.000,00	174.210,72
1/419000-751100	Sozialhilfe Wohnsitzgemeindebeitrag	2231	3231	26	2.000,00	2.000,00	1.900,55	2.000,00	2.000,00	1.900,55
SU 22 / 32	Summe Aufwendungen / Auszahlungen operative Gebarung			217.000,00	203.000,00	176.111,27	217.000,00	203.000,00	176.111,27	
SA 0 / SA 1	(0) Nettoergebnis (21 - 22) / (1) Geldfluss operative Gebarung (31 - 32)			-217.000,00	-203.000,00	-176.111,27	-217.000,00	-203.000,00	-176.111,27	
SU 23	Summe Haushaltsrücklagen			0,00	0,00	0,00	0,00	0,00	0,00	
SA00	Nettoergebnis nach Zuw./Entn. Haushaltsrücklagen (Saldo 0 +/- SU23)			-217.000,00	-203.000,00	-176.111,27				
Investive Gebarung										
SU 33	Summe Einzahlungen investive Gebarung						0,00	0,00	0,00	
SU 34	Summe Auszahlungen investive Gebarung						0,00	0,00	0,00	
SA2	Saldo (2) Geldfluss aus der Investiven Gebarung (33 - 34)						0,00	0,00	0,00	
SA3	Saldo (3) Nettofinanzierungssaldo (Saldo 1 + Saldo 2)						-217.000,00	-203.000,00	-176.111,27	
Finanzierungstätigkeit										
SU 35	Summe Einzahlungen aus der Finanzierungstätigkeit						0,00	0,00	0,00	
SU 36	Summe Auszahlungen aus der Finanzierungstätigkeit						0,00	0,00	0,00	
SA4	Saldo (4) Geldfluss aus der Finanzierungstätigkeit (35 - 36)						0,00	0,00	0,00	
SA5	Saldo (5) Geldfluss aus der voranschlagswirksamen Gebarung (Saldo 3 + Saldo 4)						-217.000,00	-203.000,00	-176.111,27	
42	Freie Wohlfahrt									
424	Heimhilfe									
424000	Heimhilfe									
Operative Gebarung										
2/424000+816000	Kostenbeitrag EaR	2114	3114	13	7.000,00	7.400,00	12.507,24	7.000,00	7.400,00	12.507,24
SU 21 / 31	Summe Erträge / Einzahlungen operative Gebarung			7.000,00	7.400,00	12.507,24	7.000,00	7.400,00	12.507,24	
1/424000-728000	Hauskrankenpflege EaR	2225	3225	24	10.000,00	10.000,00	19.207,69	10.000,00	10.000,00	19.207,69
SU 22 / 32	Summe Aufwendungen / Auszahlungen operative Gebarung			10.000,00	10.000,00	19.207,69	10.000,00	10.000,00	19.207,69	
SA 0 / SA 1	(0) Nettoergebnis (21 - 22) / (1) Geldfluss operative Gebarung (31 - 32)			-3.000,00	-2.600,00	-6.700,45	-3.000,00	-2.600,00	-6.700,45	
SU 23	Summe Haushaltsrücklagen			0,00	0,00	0,00	0,00	0,00	0,00	
SA00	Nettoergebnis nach Zuw./Entn. Haushaltsrücklagen (Saldo 0 +/- SU23)			-3.000,00	-2.600,00	-6.700,45				

	MVAG	VC QU	Ergebnisvoranschlag			Finanzierungsvoranschlag				
			EH	FH	VA 2022	VA 2021	RA 2020	VA 2022	VA 2021	RA 2020
Investive Gebarung										
SU 33			Summe Einzahlungen investive Gebarung					0,00	0,00	0,00
SU 34			Summe Auszahlungen investive Gebarung					0,00	0,00	0,00
SA2			Saldo (2) Geldfluss aus der Investiven Gebarung (33 – 34)					0,00	0,00	0,00
SA3			Saldo (3) Nettofinanzierungssaldo (Saldo 1 + Saldo 2)					-3.000,00	-2.600,00	-6.700,45
Finanzierungstätigkeit										
SU 35			Summe Einzahlungen aus der Finanzierungstätigkeit					0,00	0,00	0,00
SU 36			Summe Auszahlungen aus der Finanzierungstätigkeit					0,00	0,00	0,00
SA4			Saldo (4) Geldfluss aus der Finanzierungstätigkeit (35 – 36)					0,00	0,00	0,00
SA5			Saldo (5) Geldfluss aus der voranschlagswirksamen Gebarung (Saldo 3 + Saldo 4)					-3.000,00	-2.600,00	-6.700,45
429			Sonstige Einrichtungen und Maßnahmen							
429000			Sonstige Einrichtungen und Maßnahme n							
Operative Gebarung										
SU 21 / 31			Summe Erträge / Einzahlungen operative Gebarung			0,00	0,00	0,00	0,00	0,00
1/429000-768000			Weihnachtsfeier Senioren	2234 3234 27	4.500,00	4.400,00		4.500,00	4.400,00	
SU 22 / 32			Summe Aufwendungen / Auszahlungen operative Gebarung			4.500,00	4.400,00	0,00	4.500,00	4.400,00
SA 0 / SA 1			(0) Nettoergebnis (21 - 22) / (1) Geldfluss operative Gebarung (31 – 32)			-4.500,00	-4.400,00	0,00	-4.500,00	-4.400,00
SU 23			Summe Haushaltsrücklagen			0,00	0,00	0,00	0,00	0,00
SA00			Nettoergebnis nach Zuw./Entn. Haushaltsrücklagen (Saldo 0 +/- SU23)			-4.500,00	-4.400,00	0,00		
Investive Gebarung										
SU 33			Summe Einzahlungen investive Gebarung					0,00	0,00	0,00
SU 34			Summe Auszahlungen investive Gebarung					0,00	0,00	0,00
SA2			Saldo (2) Geldfluss aus der Investiven Gebarung (33 – 34)					0,00	0,00	0,00
SA3			Saldo (3) Nettofinanzierungssaldo (Saldo 1 + Saldo 2)					-4.500,00	-4.400,00	0,00
Finanzierungstätigkeit										
SU 35			Summe Einzahlungen aus der Finanzierungstätigkeit					0,00	0,00	0,00
SU 36			Summe Auszahlungen aus der Finanzierungstätigkeit					0,00	0,00	0,00
SA4			Saldo (4) Geldfluss aus der Finanzierungstätigkeit (35 – 36)					0,00	0,00	0,00
SA5			Saldo (5) Geldfluss aus der voranschlagswirksamen Gebarung (Saldo 3 + Saldo 4)					-4.500,00	-4.400,00	0,00
43			Jugendwohlfahrt							
439			Sonstige Einrichtungen und Maßnahmen							
439000			Sonstige Einrichtungen und Maßnahme n							
Operative Gebarung										
SU 21 / 31			Summe Erträge / Einzahlungen operative Gebarung			0,00	0,00	0,00	0,00	0,00

	MVAG	VC QU	Ergebnisvoranschlag			Finanzierungsvoranschlag				
			EH	FH	VA 2022	VA 2021	RA 2020	VA 2022	VA 2021	RA 2020
1/439000-751000	Kinder- u. Jugendwohlfahrtsumlage	2231 3231 26			41.000,00	31.000,00	28.204,92	41.000,00	31.000,00	28.204,92
SU 22 / 32	Summe Aufwendungen / Auszahlungen operative Gebarung				41.000,00	31.000,00	28.204,92	41.000,00	31.000,00	28.204,92
SA 0 / SA 1	(0) Nettoergebnis (21 - 22) / (1) Geldfluss operative Gebarung (31 - 32)				-41.000,00	-31.000,00	-28.204,92	-41.000,00	-31.000,00	-28.204,92
SU 23	Summe Haushaltsrücklagen				0,00	0,00	0,00	0,00	0,00	0,00
SA00	Nettoergebnis nach Zuw./Entn. Haushaltsrücklagen (Saldo 0 +/- SU23)				-41.000,00	-31.000,00	-28.204,92			
Investive Gebarung										
SU 33	Summe Einzahlungen investive Gebarung							0,00	0,00	0,00
SU 34	Summe Auszahlungen investive Gebarung							0,00	0,00	0,00
SA2	Saldo (2) Geldfluss aus der Investiven Gebarung (33 - 34)							0,00	0,00	0,00
SA3	Saldo (3) Nettofinanzierungssaldo (Saldo 1 + Saldo 2)							-41.000,00	-31.000,00	-28.204,92
Finanzierungstätigkeit										
SU 35	Summe Einzahlungen aus der Finanzierungstätigkeit							0,00	0,00	0,00
SU 36	Summe Auszahlungen aus der Finanzierungstätigkeit							0,00	0,00	0,00
SA4	Saldo (4) Geldfluss aus der Finanzierungstätigkeit (35 - 36)							0,00	0,00	0,00
SA5	Saldo (5) Geldfluss aus der voranschlagswirksamen Gebarung (Saldo 3 + Saldo 4)							-41.000,00	-31.000,00	-28.204,92
45 Sozialpolitische Maßnahmen										
450	Ausgleichszahlungen									
450000	Ausgleichszahlungen									
Operative Gebarung										
SU 21 / 31	Summe Erträge / Einzahlungen operative Gebarung				0,00	0,00	0,00	0,00	0,00	0,00
1/450000-768000	Heizkostenzuschuss	2234 3234 27			1.300,00	1.300,00	700,00	1.300,00	1.300,00	700,00
SU 22 / 32	Summe Aufwendungen / Auszahlungen operative Gebarung				1.300,00	1.300,00	700,00	1.300,00	1.300,00	700,00
SA 0 / SA 1	(0) Nettoergebnis (21 - 22) / (1) Geldfluss operative Gebarung (31 - 32)				-1.300,00	-1.300,00	-700,00	-1.300,00	-1.300,00	-700,00
SU 23	Summe Haushaltsrücklagen				0,00	0,00	0,00	0,00	0,00	0,00
SA00	Nettoergebnis nach Zuw./Entn. Haushaltsrücklagen (Saldo 0 +/- SU23)				-1.300,00	-1.300,00	-700,00			
Investive Gebarung										
SU 33	Summe Einzahlungen investive Gebarung							0,00	0,00	0,00
SU 34	Summe Auszahlungen investive Gebarung							0,00	0,00	0,00
SA2	Saldo (2) Geldfluss aus der Investiven Gebarung (33 - 34)							0,00	0,00	0,00
SA3	Saldo (3) Nettofinanzierungssaldo (Saldo 1 + Saldo 2)							-1.300,00	-1.300,00	-700,00
Finanzierungstätigkeit										
SU 35	Summe Einzahlungen aus der Finanzierungstätigkeit							0,00	0,00	0,00
SU 36	Summe Auszahlungen aus der Finanzierungstätigkeit							0,00	0,00	0,00
SA4	Saldo (4) Geldfluss aus der Finanzierungstätigkeit (35 - 36)							0,00	0,00	0,00
SA5	Saldo (5) Geldfluss aus der voranschlagswirksamen Gebarung (Saldo 3 + Saldo 4)							-1.300,00	-1.300,00	-700,00

	MVAG	VC QU	Ergebnisvoranschlag			Finanzierungsvoranschlag				
			EH	FH	VA 2022	VA 2021	RA 2020	VA 2022	VA 2021	RA 2020
46										
461										
461000										
Operative Gebarung										
SU 21 / 31										
1/461000-768000										
SU 22 / 32										
SA 0 / SA 1										
SU 23										
SA00										
Investive Gebarung										
SU 33										
SU 34										
SA2										
SA3										
Finanzierungstätigkeit										
SU 35										
SU 36										
SA4										
SA5										
469										
469000										
Operative Gebarung										
SU 21 / 31										
1/469000-413000										
SU 22 / 32										
SA 0 / SA 1										
SU 23										
SA00										
Investive Gebarung										
SU 33										
SU 34										
SA2										
SA3										

	MVAG	VC QU	Ergebnisvoranschlag			Finanzierungsvoranschlag		
			EH	FH	VA 2022	VA 2021	RA 2020	VA 2022
Finanzierungstätigkeit								
SU 35			Summe Einzahlungen aus der Finanzierungstätigkeit			0,00	0,00	0,00
SU 36			Summe Auszahlungen aus der Finanzierungstätigkeit			0,00	0,00	0,00
SA4			Saldo (4) Geldfluss aus der Finanzierungstätigkeit (35 – 36)			0,00	0,00	0,00
SA5			Saldo (5) Geldfluss aus der voranschlagswirksamen Gebarung (Saldo 3 + Saldo 4)			-1.500,00	-1.500,00	-825,96
48			Wohnbauförderung					
480			Allgemeine Wohnbauförderung					
480000			Allgemeine Wohnbauförderung					
Operative Gebarung								
SU 21 / 31			Summe Erträge / Einzahlungen operative Gebarung			0,00	0,00	0,00
1/480000-768000			2234	3234	27	10.000,00	10.000,00	7.140,00
SU 22 / 32			Summe Aufwendungen / Auszahlungen operative Gebarung			10.000,00	10.000,00	7.140,00
SA 0 / SA 1			(0) Nettoergebnis (21 - 22) / (1) Geldfluss operative Gebarung (31 – 32)			-10.000,00	-10.000,00	-7.140,00
SU 23			Summe Haushaltsrücklagen			0,00	0,00	0,00
SA00			Nettoergebnis nach Zuw./Entn. Haushaltsrücklagen (Saldo 0 +/- SU23)			-10.000,00	-10.000,00	-7.140,00
Investive Gebarung								
SU 33			Summe Einzahlungen investive Gebarung			0,00	0,00	0,00
SU 34			Summe Auszahlungen investive Gebarung			0,00	0,00	0,00
SA2			Saldo (2) Geldfluss aus der Investiven Gebarung (33 – 34)			0,00	0,00	0,00
SA3			Saldo (3) Nettofinanzierungssaldo (Saldo 1 + Saldo 2)			-10.000,00	-10.000,00	-7.140,00
Finanzierungstätigkeit								
SU 35			Summe Einzahlungen aus der Finanzierungstätigkeit			0,00	0,00	0,00
SU 36			Summe Auszahlungen aus der Finanzierungstätigkeit			0,00	0,00	0,00
SA4			Saldo (4) Geldfluss aus der Finanzierungstätigkeit (35 – 36)			0,00	0,00	0,00
SA5			Saldo (5) Geldfluss aus der voranschlagswirksamen Gebarung (Saldo 3 + Saldo 4)			-10.000,00	-10.000,00	-7.140,00

	MVAG	VC	QU	Ergebnisvoranschlag			Finanzierungsvoranschlag			
				EH	FH	VA 2022	VA 2021	RA 2020	VA 2022	VA 2021
5 Gesundheit										
51	Gesundheitsdienst									
510	Medizinische Bereichsversorgung									
510000	Medizinische Bereichsversorgung									
Operative Gebarung										
SU 21 / 31	Summe Erträge / Einzahlungen operative Gebarung			0,00	0,00	0,00	0,00	0,00	0,00	
1/510000-500000	Bezüge Gemeindearzt	2211	3211	20	8.900,00	8.800,00	8.691,04	8.900,00	8.800,00	8.691,04
1/510000-729000	Sonstige Ausgaben	2225	3225	24	100,00	100,00		100,00	100,00	
1/510000-751000	Beitrag an Pensionsverband	2231	3231	26	5.500,00	5.400,00	5.165,86	5.500,00	5.400,00	5.165,86
SU 22 / 32	Summe Aufwendungen / Auszahlungen operative Gebarung			14.500,00	14.300,00	13.856,90	14.500,00	14.300,00	13.856,90	
SA 0 / SA 1	(0) Nettoergebnis (21 - 22) / (1) Geldfluss operative Gebarung (31 - 32)			-14.500,00	-14.300,00	-13.856,90	-14.500,00	-14.300,00	-13.856,90	
SU 23	Summe Haushaltsrücklagen			0,00	0,00	0,00	0,00	0,00	0,00	
SA00	Nettoergebnis nach Zuw./Entn. Haushaltsrücklagen (Saldo 0 +/- SU23)			-14.500,00	-14.300,00	-13.856,90				
Investive Gebarung										
SU 33	Summe Einzahlungen investive Gebarung						0,00	0,00	0,00	
SU 34	Summe Auszahlungen investive Gebarung						0,00	0,00	0,00	
SA2	Saldo (2) Geldfluss aus der Investiven Gebarung (33 - 34)						0,00	0,00	0,00	
SA3	Saldo (3) Nettofinanzierungssaldo (Saldo 1 + Saldo 2)						-14.500,00	-14.300,00	-13.856,90	
Finanzierungstätigkeit										
SU 35	Summe Einzahlungen aus der Finanzierungstätigkeit						0,00	0,00	0,00	
SU 36	Summe Auszahlungen aus der Finanzierungstätigkeit						0,00	0,00	0,00	
SA4	Saldo (4) Geldfluss aus der Finanzierungstätigkeit (35 - 36)						0,00	0,00	0,00	
SA5	Saldo (5) Geldfluss aus der voranschlagswirksamen Gebarung (Saldo 3 + Saldo 4)						-14.500,00	-14.300,00	-13.856,90	
53	Rettungs- und Warndienste									
530	Rettungsdienste									
530000	Rettungsdienste									
Operative Gebarung										
SU 21 / 31	Summe Erträge / Einzahlungen operative Gebarung			0,00	0,00	0,00	0,00	0,00	0,00	
1/530000-757000	Beitrag an Rotes Kreuz	2234	3234	27			23.913,28		23.913,28	
SU 22 / 32	Summe Aufwendungen / Auszahlungen operative Gebarung			0,00	0,00	23.913,28	0,00	0,00	23.913,28	
SA 0 / SA 1	(0) Nettoergebnis (21 - 22) / (1) Geldfluss operative Gebarung (31 - 32)			0,00	0,00	-23.913,28	0,00	0,00	-23.913,28	
SU 23	Summe Haushaltsrücklagen			0,00	0,00	0,00	0,00	0,00	0,00	
SA00	Nettoergebnis nach Zuw./Entn. Haushaltsrücklagen (Saldo 0 +/- SU23)			0,00	0,00	-23.913,28				

	MVAG	VC QU	Ergebnisvoranschlag			Finanzierungsvoranschlag						
			EH	FH	VA 2022	VA 2021	RA 2020	VA 2022	VA 2021	RA 2020		
Investive Gebarung												
SU 33			Summe Einzahlungen investive Gebarung					0,00	0,00	0,00		
SU 34			Summe Auszahlungen investive Gebarung					0,00	0,00	0,00		
SA2			Saldo (2) Geldfluss aus der Investiven Gebarung (33 – 34)					0,00	0,00	0,00		
SA3			Saldo (3) Nettofinanzierungssaldo (Saldo 1 + Saldo 2)					0,00	0,00	-23.913,28		
Finanzierungstätigkeit												
SU 35			Summe Einzahlungen aus der Finanzierungstätigkeit					0,00	0,00	0,00		
SU 36			Summe Auszahlungen aus der Finanzierungstätigkeit					0,00	0,00	0,00		
SA4			Saldo (4) Geldfluss aus der Finanzierungstätigkeit (35 – 36)					0,00	0,00	0,00		
SA5			Saldo (5) Geldfluss aus der voranschlagswirksamen Gebarung (Saldo 3 + Saldo 4)					0,00	0,00	-23.913,28		
56 Krankenanstalten anderer Rechtsträger												
562 Sprengelbeiträge												
562000 Sprengelbeiträge												
Operative Gebarung												
SU 21 / 31			Summe Erträge / Einzahlungen operative Gebarung			0,00	0,00	0,00	0,00	0,00		
1/562000-752000			Zweckaufwand NÖKAS	2231	3231	26	417.000,00	406.000,00	373.843,17	417.000,00	406.000,00	373.843,17
SU 22 / 32			Summe Aufwendungen / Auszahlungen operative Gebarung			417.000,00	406.000,00	373.843,17	417.000,00	406.000,00	373.843,17	
SA 0 / SA 1			(0) Nettoergebnis (21 - 22) / (1) Geldfluss operative Gebarung (31 – 32)			-417.000,00	-406.000,00	-373.843,17	-417.000,00	-406.000,00	-373.843,17	
SU 23			Summe Haushaltsrücklagen			0,00	0,00	0,00	0,00	0,00	0,00	
SA00			Nettoergebnis nach Zuw./Entn. Haushaltsrücklagen (Saldo 0 +/- SU23)			-417.000,00	-406.000,00	-373.843,17				
Investive Gebarung												
SU 33			Summe Einzahlungen investive Gebarung					0,00	0,00	0,00		
SU 34			Summe Auszahlungen investive Gebarung					0,00	0,00	0,00		
SA2			Saldo (2) Geldfluss aus der Investiven Gebarung (33 – 34)					0,00	0,00	0,00		
SA3			Saldo (3) Nettofinanzierungssaldo (Saldo 1 + Saldo 2)					-417.000,00	-406.000,00	-373.843,17		
Finanzierungstätigkeit												
SU 35			Summe Einzahlungen aus der Finanzierungstätigkeit					0,00	0,00	0,00		
SU 36			Summe Auszahlungen aus der Finanzierungstätigkeit					0,00	0,00	0,00		
SA4			Saldo (4) Geldfluss aus der Finanzierungstätigkeit (35 – 36)					0,00	0,00	0,00		
SA5			Saldo (5) Geldfluss aus der voranschlagswirksamen Gebarung (Saldo 3 + Saldo 4)					-417.000,00	-406.000,00	-373.843,17		

		MVAG		VC QU	Ergebnisvoranschlag			Finanzierungsvoranschlag		
		EH	FH		VA 2022	VA 2021	RA 2020	VA 2022	VA 2021	RA 2020
6 Straßen- und Wasserbau, Verkehr										
61	Straßenbau									
612	Gemeindestraßen									
612000	Gemeindestraßen									
Operative Gebarung										
2/612000+808000	Verkauf v. Hausnummerntafel	2116	3116	16	100,00	100,00	400,00	100,00	100,00	400,00
2/612000+811000	Pachtzinse Gemeindestraßen	2115	3115	14	200,00	3.800,00	1.127,45	200,00	3.800,00	1.127,45
2/612000+813000	Erträge aus der Auflösung von Investitionszuschüssen (Kapitaltransfers)	2127			1.100,00	900,00	996,04			
6/612000+829960	Überschuss 2019	2116	3116	1 18			405.000,00			405.000,00
6/612000+871000	Bedarfszuweisung	2121	3121	1 33	250.000,00	300.000,00	222.000,00	250.000,00	300.000,00	222.000,00
SU 21 / 31	Summe Erträge / Einzahlungen operative Gebarung				251.400,00	304.800,00	629.523,49	250.300,00	303.900,00	628.527,45
1/612000-400000	Geringwertige Wirtschaftsgüter	2221	3221	23	7.000,00	7.000,00	2.735,16	7.000,00	7.000,00	2.735,16
1/612000-413000	Hausnummerntafel	2221	3221	23	800,00	800,00	798,77	800,00	800,00	798,77
1/612000-452000	Kehrmaschine - Treibstoff	2221	3221	23	200,00	200,00	92,49	200,00	200,00	92,49
1/612000-600000	E-Mobilität Tankstelle	2222	3222	24	600,00			600,00		
1/612000-611000	Instandhaltung Straßen u. Brücken	2224	3224	24	30.000,00	30.000,00	31.045,58	30.000,00	30.000,00	31.045,58
1/612000-616000	Instandhaltung d. Maschinen	2224	3224	24	3.400,00	3.400,00		3.400,00	3.400,00	
1/612000-680000	Planmäßige Abschreibung	2226			137.600,00	127.700,00	126.444,10			
1/612000-700000	Anerkennungszinse	2223	3223	24	100,00	100,00	43,60	100,00	100,00	43,60
1/612000-729000	Sonstige Ausgaben	2225	3225	24	200,00	200,00		200,00	200,00	
5/612000-729960	Überschuss 2019	2225	3225	24			405.000,00			405.000,00
SU 22 / 32	Summe Aufwendungen / Auszahlungen operative Gebarung				179.900,00	169.400,00	566.159,70	42.300,00	41.700,00	439.715,60
SA 0 / SA 1	(0) Nettoergebnis (21 - 22) / (1) Geldfluss operative Gebarung (31 - 32)				71.500,00	135.400,00	63.363,79	208.000,00	262.200,00	188.811,85
6/612000+895001	Entnahmen von allgemeinen Haushaltsrücklagen	2301		1	287.800,00	265.000,00				
SU 23	Summe Haushaltsrücklagen				287.800,00	265.000,00	0,00	0,00	0,00	0,00
SA00	Nettoergebnis nach Zuw./Entn. Haushaltsrücklagen (Saldo 0 +/- SU23)				359.300,00	400.400,00	63.363,79			
Investive Gebarung										
6/612000+300000	Kapitaltransfers von Bund, Bundesfonds und Bundeskammern		3331	1 33						3.607,20
6/612000+301100	Förderung Radweg		3331	1 33				980.000,00		
SU 33	Summe Einzahlungen investive Gebarung							980.000,00	0,00	3.607,20
5/612000-004000	Div. Straßenbauvorhaben + Radweg	3412	1 40					1.600.000,00	500.000,00	174.166,33
5/612000-004010	Vorplatzgestaltung + Straßenverlegung	3412	1 40							6.804,00
1/612000-020000	Ankauf v. Maschinen	3414	2 41					2.500,00	2.400,00	
5/612000-040000	Kommunalmaschinen (E-Auto) + Geräte	3414	1 41					33.000,00	5.000,00	

		MVAG		VC	QU	Ergebnisvoranschlag			Finanzierungsvoranschlag			
		EH	FH			VA 2022	VA 2021	RA 2020	VA 2022	VA 2021	RA 2020	
5/612000-050000	Straßenbeleuchtung			3412	1	40				30.000,00	60.000,00	44.005,75
SU 34	Summe Auszahlungen investive Gebarung									1.665.500,00	567.400,00	224.976,08
SA2	Saldo (2) Geldfluss aus der Investiven Gebarung (33 – 34)									-685.500,00	-567.400,00	-221.368,88
SA3	Saldo (3) Nettofinanzierungssaldo (Saldo 1 + Saldo 2)									-477.500,00	-305.200,00	-32.557,03
Finanzierungstätigkeit												
SU 35	Summe Einzahlungen aus der Finanzierungstätigkeit									0,00	0,00	0,00
SU 36	Summe Auszahlungen aus der Finanzierungstätigkeit									0,00	0,00	0,00
SA4	Saldo (4) Geldfluss aus der Finanzierungstätigkeit (35 – 36)									0,00	0,00	0,00
SA5	Saldo (5) Geldfluss aus der voranschlagswirksamen Gebarung (Saldo 3 + Saldo 4)									-477.500,00	-305.200,00	-32.557,03
63	Schutzwasserbau											
631	Konkurrenzgewässer											
631000	Konkurrenzgewässer											
Operative Gebarung												
SU 21 / 31	Summe Erträge / Einzahlungen operative Gebarung						0,00	0,00	0,00	0,00	0,00	0,00
1/631000-752000	Beiträge an WW-Verband			2231	3231	26	2.300,00	2.300,00	2.236,14	2.300,00	2.300,00	2.236,14
SU 22 / 32	Summe Aufwendungen / Auszahlungen operative Gebarung						2.300,00	2.300,00	2.236,14	2.300,00	2.300,00	2.236,14
SA 0 / SA 1	(0) Nettoergebnis (21 - 22) / (1) Geldfluss operative Gebarung (31 – 32)						-2.300,00	-2.300,00	-2.236,14	-2.300,00	-2.300,00	-2.236,14
SU 23	Summe Haushaltsrücklagen						0,00	0,00	0,00	0,00	0,00	0,00
SA00	Nettoergebnis nach Zuw./Entn. Haushaltsrücklagen (Saldo 0 +/- SU23)						-2.300,00	-2.300,00	-2.236,14			
Investive Gebarung												
SU 33	Summe Einzahlungen investive Gebarung									0,00	0,00	0,00
SU 34	Summe Auszahlungen investive Gebarung									0,00	0,00	0,00
SA2	Saldo (2) Geldfluss aus der Investiven Gebarung (33 – 34)									0,00	0,00	0,00
SA3	Saldo (3) Nettofinanzierungssaldo (Saldo 1 + Saldo 2)									-2.300,00	-2.300,00	-2.236,14
Finanzierungstätigkeit												
SU 35	Summe Einzahlungen aus der Finanzierungstätigkeit									0,00	0,00	0,00
SU 36	Summe Auszahlungen aus der Finanzierungstätigkeit									0,00	0,00	0,00
SA4	Saldo (4) Geldfluss aus der Finanzierungstätigkeit (35 – 36)									0,00	0,00	0,00
SA5	Saldo (5) Geldfluss aus der voranschlagswirksamen Gebarung (Saldo 3 + Saldo 4)									-2.300,00	-2.300,00	-2.236,14

	MVAG	VC	QU	Ergebnisvoranschlag			Finanzierungsvoranschlag			
				EH	FH	VA 2022	VA 2021	RA 2020	VA 2022	VA 2021
64	Straßenverkehr									
640	Einrichtungen und Maßnahmen nach der Straßenverkehrsordnu									
640000	Einrichtungen und Maßnahmen nach de r Straßenverkehrsordni									
Operative Gebarung										
2/640000+868000	Gemeindestraßenstrafen	2124	3124	16	900,00	900,00	1.295,00	900,00	900,00	1.295,00
SU 21 / 31	Summe Erträge / Einzahlungen operative Gebarung				900,00	900,00	1.295,00	900,00	900,00	1.295,00
1/640000-400000	Geringwertige Wirtschaftsgüter (GWG)	2221	3221	23	1.500,00	3.000,00	588,54	1.500,00	3.000,00	588,54
SU 22 / 32	Summe Aufwendungen / Auszahlungen operative Gebarung				1.500,00	3.000,00	588,54	1.500,00	3.000,00	588,54
SA 0 / SA 1	(0) Nettoergebnis (21 - 22) / (1) Geldfluss operative Gebarung (31 - 32)				-600,00	-2.100,00	706,46	-600,00	-2.100,00	706,46
SU 23	Summe Haushaltsrücklagen				0,00	0,00	0,00	0,00	0,00	0,00
SA00	Nettoergebnis nach Zuw./Entn. Haushaltsrücklagen (Saldo 0 +/- SU23)				-600,00	-2.100,00	706,46			
Investive Gebarung										
SU 33	Summe Einzahlungen investive Gebarung							0,00	0,00	0,00
1/640000-050000	Ankauf v. Verkehrszeichen		3412	2 40					300,00	
SU 34	Summe Auszahlungen investive Gebarung							0,00	300,00	0,00
SA2	Saldo (2) Geldfluss aus der Investiven Gebarung (33 - 34)							0,00	-300,00	0,00
SA3	Saldo (3) Nettofinanzierungssaldo (Saldo 1 + Saldo 2)							-600,00	-2.400,00	706,46
Finanzierungstätigkeit										
SU 35	Summe Einzahlungen aus der Finanzierungstätigkeit							0,00	0,00	0,00
SU 36	Summe Auszahlungen aus der Finanzierungstätigkeit							0,00	0,00	0,00
SA4	Saldo (4) Geldfluss aus der Finanzierungstätigkeit (35 - 36)							0,00	0,00	0,00
SA5	Saldo (5) Geldfluss aus der voranschlagswirksamen Gebarung (Saldo 3 + Saldo 4)							-600,00	-2.400,00	706,46
68	Post- und Telekommunikationsdienste									
680	Post- und Telekommunikationsdienste									
680000	Post- und Telekommunikationsdienste									
Operative Gebarung										
SU 21 / 31	Summe Erträge / Einzahlungen operative Gebarung				0,00	0,00	0,00	0,00	0,00	0,00
1/680000-600000	Beleuchtung Telefonzelle	2222	3222	24	200,00	200,00	186,64	200,00	200,00	186,64
SU 22 / 32	Summe Aufwendungen / Auszahlungen operative Gebarung				200,00	200,00	186,64	200,00	200,00	186,64
SA 0 / SA 1	(0) Nettoergebnis (21 - 22) / (1) Geldfluss operative Gebarung (31 - 32)				-200,00	-200,00	-186,64	-200,00	-200,00	-186,64
SU 23	Summe Haushaltsrücklagen				0,00	0,00	0,00	0,00	0,00	0,00
SA00	Nettoergebnis nach Zuw./Entn. Haushaltsrücklagen (Saldo 0 +/- SU23)				-200,00	-200,00	-186,64			
Investive Gebarung										
SU 33	Summe Einzahlungen investive Gebarung							0,00	0,00	0,00
SU 34	Summe Auszahlungen investive Gebarung							0,00	0,00	0,00

	MVAG	VC QU	Ergebnisvoranschlag			Finanzierungsvoranschlag				
			EH	FH	VA 2022	VA 2021	RA 2020	VA 2022	VA 2021	RA 2020
SA2		Saldo (2) Geldfluss aus der Investiven Gebarung (33 – 34)						0,00	0,00	0,00
SA3		Saldo (3) Nettofinanzierungssaldo (Saldo 1 + Saldo 2)						-200,00	-200,00	-186,64
Finanzierungstätigkeit										
SU 35		Summe Einzahlungen aus der Finanzierungstätigkeit						0,00	0,00	0,00
SU 36		Summe Auszahlungen aus der Finanzierungstätigkeit						0,00	0,00	0,00
SA4		Saldo (4) Geldfluss aus der Finanzierungstätigkeit (35 – 36)						0,00	0,00	0,00
SA5		Saldo (5) Geldfluss aus der voranschlagswirksamen Gebarung (Saldo 3 + Saldo 4)						-200,00	-200,00	-186,64

	MVAG	VC QU	Ergebnisvoranschlag			Finanzierungsvoranschlag			
			EH	FH	VA 2022	VA 2021	RA 2020	VA 2022	VA 2021
7 Wirtschaftsförderung									
71	Grundlagenverbesserung in der Land- und Forstwirtschaft								
710	Land- und forstwirtschaftlicher Wegebau								
710000	Land- und Forstwirtschaftlicher Weg ebau								
Operative Gebarung									
SU 21 / 31	Summe Erträge / Einzahlungen operative Gebarung				0,00	0,00	0,00	0,00	0,00
1/710000-680000	Planmäßige Abschreibung	2226			10.800,00	10.800,00	10.845,54		
SU 22 / 32	Summe Aufwendungen / Auszahlungen operative Gebarung				10.800,00	10.800,00	10.845,54	0,00	0,00
SA 0 / SA 1	(0) Nettoergebnis (21 - 22) / (1) Geldfluss operative Gebarung (31 - 32)				-10.800,00	-10.800,00	-10.845,54	0,00	0,00
SU 23	Summe Haushaltsrücklagen				0,00	0,00	0,00	0,00	0,00
SA00	Nettoergebnis nach Zuw./Entn. Haushaltsrücklagen (Saldo 0 +/- SU23)				-10.800,00	-10.800,00	-10.845,54		
Investive Gebarung									
SU 33	Summe Einzahlungen investive Gebarung						0,00	0,00	0,00
SU 34	Summe Auszahlungen investive Gebarung						0,00	0,00	0,00
SA2	Saldo (2) Geldfluss aus der Investiven Gebarung (33 - 34)						0,00	0,00	0,00
SA3	Saldo (3) Nettofinanzierungssaldo (Saldo 1 + Saldo 2)						0,00	0,00	0,00
Finanzierungstätigkeit									
SU 35	Summe Einzahlungen aus der Finanzierungstätigkeit						0,00	0,00	0,00
SU 36	Summe Auszahlungen aus der Finanzierungstätigkeit						0,00	0,00	0,00
SA4	Saldo (4) Geldfluss aus der Finanzierungstätigkeit (35 - 36)						0,00	0,00	0,00
SA5	Saldo (5) Geldfluss aus der voranschlagswirksamen Gebarung (Saldo 3 + Saldo 4)						0,00	0,00	0,00
74	Sonstige Förderung der Land- und Forstwirtschaft								
749	Sonstige Einrichtungen und Maßnahmen								
749000	Sonstige Einrichtungen und Maßnahme n								
Operative Gebarung									
SU 21 / 31	Summe Erträge / Einzahlungen operative Gebarung				0,00	0,00	0,00	0,00	0,00
1/749000-755000	Förderung künstliche Befruchtung	2233 3233 27			2.400,00	2.000,00	2.074,00	2.400,00	2.000,00
SU 22 / 32	Summe Aufwendungen / Auszahlungen operative Gebarung				2.400,00	2.000,00	2.074,00	2.400,00	2.000,00
SA 0 / SA 1	(0) Nettoergebnis (21 - 22) / (1) Geldfluss operative Gebarung (31 - 32)				-2.400,00	-2.000,00	-2.074,00	-2.400,00	-2.000,00
SU 23	Summe Haushaltsrücklagen				0,00	0,00	0,00	0,00	0,00
SA00	Nettoergebnis nach Zuw./Entn. Haushaltsrücklagen (Saldo 0 +/- SU23)				-2.400,00	-2.000,00	-2.074,00		
Investive Gebarung									
SU 33	Summe Einzahlungen investive Gebarung						0,00	0,00	0,00
SU 34	Summe Auszahlungen investive Gebarung						0,00	0,00	0,00

	MVAG	VC	QU	Ergebnisvoranschlag			Finanzierungsvoranschlag				
				EH	FH	VA 2022	VA 2021	RA 2020	VA 2022	VA 2021	RA 2020
SA2									0,00	0,00	0,00
SA3									-2.400,00	-2.000,00	-2.074,00
Finanzierungstätigkeit											
SU 35									0,00	0,00	0,00
SU 36									0,00	0,00	0,00
SA4									0,00	0,00	0,00
SA5									-2.400,00	-2.000,00	-2.074,00
77 Förderung des Fremdenverkehrs											
770 Einrichtungen zur Förderung des Fremdenverkehrs											
770000 Einrichtungen zur Förderung des Fremdenverkehrs											
Operative Gebarung											
2/770000+829000				2116	3116	18			1.000,00		1.000,00
SU 21 / 31									0,00	0,00	1.000,00
1/770000-400000				2221	3221	23			100,00	100,00	100,00
SU 22 / 32									100,00	100,00	0,00
SA 0 / SA 1									-100,00	-100,00	1.000,00
SU 23									0,00	0,00	0,00
SA00									-100,00	-100,00	1.000,00
Investive Gebarung											
SU 33									0,00	0,00	0,00
SU 34									0,00	0,00	0,00
SA2									0,00	0,00	0,00
SA3									-100,00	-100,00	1.000,00
Finanzierungstätigkeit											
SU 35									0,00	0,00	0,00
SU 36									0,00	0,00	0,00
SA4									0,00	0,00	0,00
SA5									-100,00	-100,00	1.000,00
771 Maßnahmen zur Förderung des Fremdenverkehrs											
771000 Maßnahmen zur Förderung des Fremdenverkehrs											
Operative Gebarung											
SU 21 / 31									0,00	0,00	0,00
1/771000-457000				2221	3221	23			500,00	500,00	500,00
1/771000-610000				2224	3224	24			3.200,00	3.200,00	3.102,71
1/771000-630000				2222	3222	24			100,00	100,00	77,50

		MVAG VC QU			Ergebnisvoranschlag			Finanzierungsvoranschlag		
		EH	FH		VA 2022	VA 2021	RA 2020	VA 2022	VA 2021	RA 2020
1/771000-723000	Blumenschmuck - Ortsbildpflege	2225	3225	24	6.100,00	5.700,00	3.999,98	6.100,00	5.700,00	3.999,98
1/771000-723100	FVK - Repräsentationen	2225	3225	24	5.300,00	5.200,00	2.999,14	5.300,00	5.200,00	2.999,14
1/771000-757000	Mitgliedsbeiträge an FVK-Vereine	2234	3234	27	5.700,00	15.000,00	4.545,63	5.700,00	15.000,00	4.545,63
SU 22 / 32	Summe Aufwendungen / Auszahlungen operative Gebarung				20.900,00	29.700,00	14.724,96	20.900,00	29.700,00	14.724,96
SA 0 / SA 1	(0) Nettoergebnis (21 - 22) / (1) Geldfluss operative Gebarung (31 - 32)				-20.900,00	-29.700,00	-14.724,96	-20.900,00	-29.700,00	-14.724,96
SU 23	Summe Haushaltsrücklagen				0,00	0,00	0,00	0,00	0,00	0,00
SA00	Nettoergebnis nach Zuw./Entn. Haushaltsrücklagen (Saldo 0 +/- SU23)				-20.900,00	-29.700,00	-14.724,96			
Investive Gebarung										
SU 33	Summe Einzahlungen investive Gebarung							0,00	0,00	0,00
SU 34	Summe Auszahlungen investive Gebarung							0,00	0,00	0,00
SA2	Saldo (2) Geldfluss aus der Investiven Gebarung (33 - 34)							0,00	0,00	0,00
SA3	Saldo (3) Nettofinanzierungssaldo (Saldo 1 + Saldo 2)							-20.900,00	-29.700,00	-14.724,96
Finanzierungstätigkeit										
SU 35	Summe Einzahlungen aus der Finanzierungstätigkeit							0,00	0,00	0,00
SU 36	Summe Auszahlungen aus der Finanzierungstätigkeit							0,00	0,00	0,00
SA4	Saldo (4) Geldfluss aus der Finanzierungstätigkeit (35 - 36)							0,00	0,00	0,00
SA5	Saldo (5) Geldfluss aus der voranschlagswirksamen Gebarung (Saldo 3 + Saldo 4)							-20.900,00	-29.700,00	-14.724,96
78	Förderung von Handel, Gewerbe und Industrie									
782	Wirtschaftspolitische Maßnahmen									
782000	Wirtschaftspolitische Maßnahmen									
Operative Gebarung										
SU 21 / 31	Summe Erträge / Einzahlungen operative Gebarung				0,00	0,00	0,00	0,00	0,00	0,00
1/782000-756000	Förderung Lehrlingsausbildung	2233	3233	27	2.700,00	2.700,00	1.876,09	2.700,00	2.700,00	1.876,09
SU 22 / 32	Summe Aufwendungen / Auszahlungen operative Gebarung				2.700,00	2.700,00	1.876,09	2.700,00	2.700,00	1.876,09
SA 0 / SA 1	(0) Nettoergebnis (21 - 22) / (1) Geldfluss operative Gebarung (31 - 32)				-2.700,00	-2.700,00	-1.876,09	-2.700,00	-2.700,00	-1.876,09
SU 23	Summe Haushaltsrücklagen				0,00	0,00	0,00	0,00	0,00	0,00
SA00	Nettoergebnis nach Zuw./Entn. Haushaltsrücklagen (Saldo 0 +/- SU23)				-2.700,00	-2.700,00	-1.876,09			
Investive Gebarung										
SU 33	Summe Einzahlungen investive Gebarung							0,00	0,00	0,00
SU 34	Summe Auszahlungen investive Gebarung							0,00	0,00	0,00
SA2	Saldo (2) Geldfluss aus der Investiven Gebarung (33 - 34)							0,00	0,00	0,00
SA3	Saldo (3) Nettofinanzierungssaldo (Saldo 1 + Saldo 2)							-2.700,00	-2.700,00	-1.876,09
Finanzierungstätigkeit										
SU 35	Summe Einzahlungen aus der Finanzierungstätigkeit							0,00	0,00	0,00
SU 36	Summe Auszahlungen aus der Finanzierungstätigkeit							0,00	0,00	0,00
SA4	Saldo (4) Geldfluss aus der Finanzierungstätigkeit (35 - 36)							0,00	0,00	0,00

	MVAG		VC QU	Ergebnisvoranschlag			Finanzierungsvoranschlag		
	EH	FH		VA 2022	VA 2021	RA 2020	VA 2022	VA 2021	RA 2020
SA5	Saldo (5) Geldfluss aus der voranschlagswirksamen Gebarung (Saldo 3 + Saldo 4)						-2.700,00	-2.700,00	-1.876,09

		MVAG VC QU			Ergebnisvoranschlag			Finanzierungsvoranschlag		
		EH	FH		VA 2022	VA 2021	RA 2020	VA 2022	VA 2021	RA 2020
8 Dienstleistungen										
81	Öffentliche Einrichtungen (soweit nicht dem Abschnitt 85 zuzuordnen)									
813	Müllbeseitigung									
813000	Müllbeseitigung									
Operative Gebarung										
2/813000+816000	Kostenbeitrag GVA	2114	3114	13	18.000,00	25.000,00	18.032,67	18.000,00	25.000,00	18.032,67
SU 21 / 31	Summe Erträge / Einzahlungen operative Gebarung				18.000,00	25.000,00	18.032,67	18.000,00	25.000,00	18.032,67
1/813000-680000	Planmäßige Abschreibung	2226			800,00		400,00			
1/813000-728000	Müllentsorgung	2225	3225	24	9.000,00	6.900,00	7.998,12	9.000,00	6.900,00	7.998,12
SU 22 / 32	Summe Aufwendungen / Auszahlungen operative Gebarung				9.800,00	6.900,00	8.398,12	9.000,00	6.900,00	7.998,12
SA 0 / SA 1	(0) Nettoergebnis (21 - 22) / (1) Geldfluss operative Gebarung (31 - 32)				8.200,00	18.100,00	9.634,55	9.000,00	18.100,00	10.034,55
SU 23	Summe Haushaltsrücklagen				0,00	0,00	0,00	0,00	0,00	0,00
SA00	Nettoergebnis nach Zuw./Entn. Haushaltsrücklagen (Saldo 0 +/- SU23)				8.200,00	18.100,00	9.634,55			
Investive Gebarung										
SU 33	Summe Einzahlungen investive Gebarung							0,00	0,00	0,00
SU 34	Summe Auszahlungen investive Gebarung							0,00	0,00	0,00
SA2	Saldo (2) Geldfluss aus der Investiven Gebarung (33 - 34)							0,00	0,00	0,00
SA3	Saldo (3) Nettofinanzierungssaldo (Saldo 1 + Saldo 2)							9.000,00	18.100,00	10.034,55
Finanzierungstätigkeit										
SU 35	Summe Einzahlungen aus der Finanzierungstätigkeit							0,00	0,00	0,00
SU 36	Summe Auszahlungen aus der Finanzierungstätigkeit							0,00	0,00	0,00
SA4	Saldo (4) Geldfluss aus der Finanzierungstätigkeit (35 - 36)							0,00	0,00	0,00
SA5	Saldo (5) Geldfluss aus der voranschlagswirksamen Gebarung (Saldo 3 + Saldo 4)							9.000,00	18.100,00	10.034,55
814	Straßenreinigung									
814000	Straßenreinigung									
Operative Gebarung										
SU 21 / 31	Summe Erträge / Einzahlungen operative Gebarung				0,00	0,00	0,00	0,00	0,00	0,00
1/814000-459000	Winterdienst - Streumaterial	2221	3221	23	9.000,00	20.000,00	4.925,88	9.000,00	20.000,00	4.925,88
SU 22 / 32	Summe Aufwendungen / Auszahlungen operative Gebarung				9.000,00	20.000,00	4.925,88	9.000,00	20.000,00	4.925,88
SA 0 / SA 1	(0) Nettoergebnis (21 - 22) / (1) Geldfluss operative Gebarung (31 - 32)				-9.000,00	-20.000,00	-4.925,88	-9.000,00	-20.000,00	-4.925,88
SU 23	Summe Haushaltsrücklagen				0,00	0,00	0,00	0,00	0,00	0,00
SA00	Nettoergebnis nach Zuw./Entn. Haushaltsrücklagen (Saldo 0 +/- SU23)				-9.000,00	-20.000,00	-4.925,88			
Investive Gebarung										
SU 33	Summe Einzahlungen investive Gebarung							0,00	0,00	0,00
SU 34	Summe Auszahlungen investive Gebarung							0,00	0,00	0,00

	MVAG	VC	QU	Ergebnisvoranschlag			Finanzierungsvoranschlag			
				EH	FH	VA 2022	VA 2021	RA 2020	VA 2022	VA 2021
SA2								0,00	0,00	0,00
SA3								-9.000,00	-20.000,00	-4.925,88
Finanzierungstätigkeit										
SU 35								0,00	0,00	0,00
SU 36								0,00	0,00	0,00
SA4								0,00	0,00	0,00
SA5								-9.000,00	-20.000,00	-4.925,88
815	Park- und Gartenanlagen, Kinderspielplätze									
815000	Park- und Gartenanlagen, Kinderspie lplätze									
Operative Gebarung										
SU 21 / 31								0,00	0,00	0,00
1/815000-452000				2221	3221	23		1.500,00	1.300,00	1.175,62
1/815000-613000				2224	3224	24		5.000,00	5.000,00	4.000,00
1/815000-680000				2226				1.300,00	1.300,00	1.335,31
1/815000-700000				2223	3223	24		3.500,00	3.500,00	346,32
SU 22 / 32								11.300,00	11.100,00	6.857,25
SA 0 / SA 1								-11.300,00	-11.100,00	-6.857,25
SU 23								0,00	0,00	0,00
SA00								-11.300,00	-11.100,00	-6.857,25
Investive Gebarung										
SU 33								0,00	0,00	0,00
SU 34								0,00	0,00	0,00
SA2								0,00	0,00	0,00
SA3								-10.000,00	-9.800,00	-5.521,94
Finanzierungstätigkeit										
SU 35								0,00	0,00	0,00
SU 36								0,00	0,00	0,00
SA4								0,00	0,00	0,00
SA5								-10.000,00	-9.800,00	-5.521,94
816	Öffentliche Beleuchtung und öffentliche Uhren									
816000	Öffentliche Beleuchtung und öffentl iche Uhren									
Operative Gebarung										
SU 21 / 31								0,00	0,00	0,00
1/816000-600000				2222	3222	24		14.100,00	14.000,00	13.797,98
1/816000-619000				2224	3224	24		15.000,00	15.000,00	17.509,75

	MVAG	VC	QU	Ergebnisvoranschlag			Finanzierungsvoranschlag					
				EH	FH	VA 2022	VA 2021	RA 2020	VA 2022	VA 2021	RA 2020	
1/816000-680000				2226		6.400,00	7.300,00	8.488,19				
SU 22 / 32						35.500,00	36.300,00	39.795,92	29.100,00	29.000,00	31.307,73	
SA 0 / SA 1						(0) Nettoergebnis (21 - 22) / (1) Geldfluss operative Gebarung (31 - 32)	-35.500,00	-36.300,00	-39.795,92	-29.100,00	-29.000,00	-31.307,73
SU 23						Summe Haushaltsrücklagen	0,00	0,00	0,00	0,00	0,00	
SA00						Nettoergebnis nach Zuw./Entn. Haushaltsrücklagen (Saldo 0 +/- SU23)	-35.500,00	-36.300,00	-39.795,92			
Investive Gebarung												
SU 33						Summe Einzahlungen investive Gebarung			0,00	0,00	0,00	
SU 34						Summe Auszahlungen investive Gebarung			0,00	0,00	0,00	
SA2						Saldo (2) Geldfluss aus der Investiven Gebarung (33 - 34)			0,00	0,00	0,00	
SA3						Saldo (3) Nettofinanzierungssaldo (Saldo 1 + Saldo 2)			-29.100,00	-29.000,00	-31.307,73	
Finanzierungstätigkeit												
SU 35						Summe Einzahlungen aus der Finanzierungstätigkeit			0,00	0,00	0,00	
SU 36						Summe Auszahlungen aus der Finanzierungstätigkeit			0,00	0,00	0,00	
SA4						Saldo (4) Geldfluss aus der Finanzierungstätigkeit (35 - 36)			0,00	0,00	0,00	
SA5						Saldo (5) Geldfluss aus der voranschlagswirksamen Gebarung (Saldo 3 + Saldo 4)			-29.100,00	-29.000,00	-31.307,73	
817						Friedhöfe (einschließlich Einsegnungshallen und Krematorien)						
817000						Friedhöfe (einschließlich Einsegnun gshallen und Krematorien)						
Operative Gebarung												
SU 21 / 31						Summe Erträge / Einzahlungen operative Gebarung	0,00	0,00	0,00	0,00	0,00	
1/817000-613000				2224	3224	24	400,00	400,00	200,00	400,00	400,00	200,00
						Ereignis: Instandhaltung d. Ehrengräber/Kriegerdenkmal						
SU 22 / 32						Summe Aufwendungen / Auszahlungen operative Gebarung	400,00	400,00	200,00	400,00	400,00	200,00
SA 0 / SA 1						(0) Nettoergebnis (21 - 22) / (1) Geldfluss operative Gebarung (31 - 32)	-400,00	-400,00	-200,00	-400,00	-400,00	-200,00
SU 23						Summe Haushaltsrücklagen	0,00	0,00	0,00	0,00	0,00	
SA00						Nettoergebnis nach Zuw./Entn. Haushaltsrücklagen (Saldo 0 +/- SU23)	-400,00	-400,00	-200,00			
Investive Gebarung												
SU 33						Summe Einzahlungen investive Gebarung			0,00	0,00	0,00	
SU 34						Summe Auszahlungen investive Gebarung			0,00	0,00	0,00	
SA2						Saldo (2) Geldfluss aus der Investiven Gebarung (33 - 34)			0,00	0,00	0,00	
SA3						Saldo (3) Nettofinanzierungssaldo (Saldo 1 + Saldo 2)			-400,00	-400,00	-200,00	
Finanzierungstätigkeit												
SU 35						Summe Einzahlungen aus der Finanzierungstätigkeit			0,00	0,00	0,00	
SU 36						Summe Auszahlungen aus der Finanzierungstätigkeit			0,00	0,00	0,00	
SA4						Saldo (4) Geldfluss aus der Finanzierungstätigkeit (35 - 36)			0,00	0,00	0,00	
SA5						Saldo (5) Geldfluss aus der voranschlagswirksamen Gebarung (Saldo 3 + Saldo 4)			-400,00	-400,00	-200,00	

		MVAG		VC QU	Ergebnisvoranschlag			Finanzierungsvoranschlag		
		EH	FH		VA 2022	VA 2021	RA 2020	VA 2022	VA 2021	RA 2020
82	Betriebsähnliche Einrichtungen und Betriebe									
820	Wirtschaftshöfe									
820000	Wirtschaftshöfe									
Operative Gebarung										
2/820000+816100	Kostenersätze Bauhof	2114	3114	13	12.300,00	9.500,00	9.500,00	12.300,00	9.500,00	9.500,00
SU 21 / 31	Summe Erträge / Einzahlungen operative Gebarung				12.300,00	9.500,00	9.500,00	12.300,00	9.500,00	9.500,00
1/820000-400000	Geringwertige Wirtschaftsgüter (GWG)	2221	3221	23	5.500,00	5.500,00	6.086,24	5.500,00	5.500,00	6.086,24
1/820000-400100	Geringwertige Anschaffungen Bekleidung	2221	3221	23	800,00			800,00		
1/820000-521000	Bezüge der Bediensteten	2211	3211	20	23.000,00	23.000,00	13.360,01	23.000,00	23.000,00	13.360,01
1/820000-582000	DGB Sozialversicherung VB	2212	3212	20	4.300,00	4.300,00	4.299,03	4.300,00	4.300,00	4.299,03
1/820000-582100	DGB Ausgleichsf. VB	2212	3212	20	1.100,00	1.100,00	656,95	1.100,00	1.100,00	656,95
1/820000-600000	Stromkosten	2222	3222	24	3.500,00	3.500,00	1.086,08	3.500,00	3.500,00	1.086,08
1/820000-614000	Instandhaltung d. Gebäude	2224	3224	24	5.600,00	5.400,00	3.003,64	5.600,00	5.400,00	3.003,64
1/820000-680000	Planmäßige Abschreibung	2226			5.900,00	5.900,00	5.882,66			
SU 22 / 32	Summe Aufwendungen / Auszahlungen operative Gebarung				49.700,00	48.700,00	34.374,61	43.800,00	42.800,00	28.491,95
SA 0 / SA 1	(0) Nettoergebnis (21 - 22) / (1) Geldfluss operative Gebarung (31 - 32)				-37.400,00	-39.200,00	-24.874,61	-31.500,00	-33.300,00	-18.991,95
SU 23	Summe Haushaltsrücklagen				0,00	0,00	0,00	0,00	0,00	0,00
SA00	Nettoergebnis nach Zuw./Entn. Haushaltsrücklagen (Saldo 0 +/- SU23)				-37.400,00	-39.200,00	-24.874,61			
Investive Gebarung										
SU 33	Summe Einzahlungen investive Gebarung							0,00	0,00	0,00
SU 34	Summe Auszahlungen investive Gebarung							0,00	0,00	0,00
SA2	Saldo (2) Geldfluss aus der Investiven Gebarung (33 - 34)							0,00	0,00	0,00
SA3	Saldo (3) Nettofinanzierungssaldo (Saldo 1 + Saldo 2)							-31.500,00	-33.300,00	-18.991,95
Finanzierungstätigkeit										
SU 35	Summe Einzahlungen aus der Finanzierungstätigkeit							0,00	0,00	0,00
SU 36	Summe Auszahlungen aus der Finanzierungstätigkeit							0,00	0,00	0,00
SA4	Saldo (4) Geldfluss aus der Finanzierungstätigkeit (35 - 36)							0,00	0,00	0,00
SA5	Saldo (5) Geldfluss aus der voranschlagswirksamen Gebarung (Saldo 3 + Saldo 4)							-31.500,00	-33.300,00	-18.991,95
85	Betriebe mit marktbestimmter Tätigkeit									
850	Betriebe der Wasserversorgung									
850000	Betriebe der Wasserversorgung									
Operative Gebarung										
2/850000+813000	Erträge aus der Auflösung von Investitionszuschüssen (Kapitaltransfers)	2127			16.300,00	800,00	-8.907,70			
2/850000+816000	Kostenersätze WVA 20 %	2114	3114	13	1.500,00	3.000,00	689,04	1.500,00	3.000,00	689,04

		MVAG		VC QU	Ergebnisvoranschlag			Finanzierungsvoranschlag		
		EH	FH		VA 2022	VA 2021	RA 2020	VA 2022	VA 2021	RA 2020
2/850000+817000	Erträge aus der Auflösung von sonstigen Rückstellungen	2117			3.500,00					
6/850000+829960	Überschuss 2019	2116	3116	1 18			200.000,00			200.000,00
2/850000+852100	Bereitstellungsgebühr 10 %	2113	3113	12	51.500,00	51.000,00	50.656,25	51.500,00	51.000,00	50.591,99
2/850000+852200	Wasserbezugsgebühr 10 %	2113	3113	12	151.000,00	184.000,00	164.765,47	151.000,00	184.000,00	165.970,12
2/850000+860000	Bauzinszuschüsse Bund KPC	2121	3121	15	4.300,00	4.100,00	5.249,57	4.300,00	4.100,00	5.249,57
SU 21 / 31	Summe Erträge / Einzahlungen operative Gebarung				228.100,00	242.900,00	412.452,63	208.300,00	242.100,00	422.500,72
1/850000-400000	Geringw. Anschaffungen - Bekleidung 20 %	2221	3221	23	800,00	1.400,00	2.527,53	800,00	1.400,00	2.527,53
1/850000-400100	Geringwertige Wirtschaftsgüter (GWG)	2221	3221	23	15.000,00	15.000,00	3.585,13	15.000,00	15.000,00	3.585,13
1/850000-413000	Wasserankauf WLV 10 %	2221	3221	23	5.000,00	10.000,00	13.529,10	5.000,00	10.000,00	13.529,10
1/850000-452000	WVA-Fahrzeuge Treibstoff	2221	3221	23	4.000,00	3.000,00	2.373,00	4.000,00	3.000,00	2.373,00
1/850000-511000	Bezüge der Bediensteten	2211	3211	20	74.000,00	72.500,00	61.562,60	74.000,00	72.500,00	61.562,60
1/850000-582000	DGB Sozialvers.	2212	3212	20	15.500,00	15.000,00	13.999,75	15.500,00	15.000,00	13.999,75
1/850000-582100	DGB Ausgleichsf.	2212	3212	20	3.000,00	2.800,00	2.481,50	3.000,00	2.800,00	2.481,50
1/850000-588000	Kommunalsteuer	2212	3212	20	2.200,00	2.400,00	1.903,64	2.200,00	2.400,00	1.903,64
1/850000-592000	Dotierung von Rückstellungen für Jubiläumswendungen	2214			2.000,00	1.600,00	1.552,57			
1/850000-600000	Stromkosten	2222	3222	24	24.000,00	24.000,00	22.438,60	24.000,00	24.000,00	22.438,60
1/850000-612000	Instandhaltung d. Anlage - Elektrik	2224	3224	24	20.000,00	7.000,00	6.983,08	20.000,00	7.000,00	6.983,08
1/850000-613000	Instandhaltung d. Anlage - Material	2224	3224	24	60.000,00	21.000,00	43.863,58	60.000,00	21.000,00	43.863,58
1/850000-614000	Instandhaltung d. Gebäude	2224	3224	24	2.600,00	2.600,00	113,61	2.600,00	2.600,00	113,61
1/850000-617000	Instandhaltung d. Fahrzeuge	2224	3224	24	4.700,00	4.500,00	4.000,01	4.700,00	4.500,00	4.000,01
1/850000-618000	Instandhaltung d. Wasserzähler	2224	3224	24	4.000,00	3.900,00	2.292,54	4.000,00	3.900,00	2.292,54
1/850000-619000	Instandhaltung Sonderanlagen - Rohrnetz	2224	3224	24	40.000,00	35.000,00	89.104,97	40.000,00	35.000,00	89.104,97
1/850000-631000	Telefongebühren	2222	3222	24	300,00	300,00	792,67	300,00	300,00	792,67
1/850000-670000	Versicherungen	2222	3222	24	3.500,00	3.400,00	3.358,99	3.500,00	3.400,00	3.358,99
1/850000-680000	Planmäßige Abschreibung	2226			74.600,00	49.800,00	49.992,85			
1/850000-700000	Anerkennungszinse	2223	3223	24	100,00	100,00	7,27	100,00	100,00	7,27
1/850000-710000	KFZ-Steuer	2225	3225	24	100,00	100,00	90,00	100,00	100,00	90,00
1/850000-711000	Gebrauchsabgabe	2225	3225	24	13.300,00	13.200,00	12.760,77	13.300,00	13.200,00	12.760,77
1/850000-720000	Verwaltungsaufwand	2225	3225	24	5.200,00	5.100,00	1.500,00	5.200,00	5.100,00	1.500,00
1/850000-720100	Ersatzleistungen Bauhof	2225	3225	24	2.300,00	2.200,00	1.500,00	2.300,00	2.200,00	1.500,00
1/850000-728000	Prüfungskosten	2225	3225	24	3.300,00	3.200,00	4.035,00	3.300,00	3.200,00	4.035,00
1/850000-729000	Sonstige Ausgaben	2225	3225	24	1.300,00	1.200,00	242,48	1.300,00	1.200,00	242,48
5/850000-729960	Überschuss 2019	2225	3225	24			200.000,00			200.000,00
SU 22 / 32	Summe Aufwendungen / Auszahlungen operative Gebarung				380.800,00	300.300,00	546.591,24	304.200,00	248.900,00	495.045,82
SA 0 / SA 1	(0) Nettoergebnis (21 - 22) / (1) Geldfluss operative Gebarung (31 - 32)				-152.700,00	-57.400,00	-134.138,61	-95.900,00	-6.800,00	-72.545,10

		MVAG		VC QU	Ergebnisvoranschlag			Finanzierungsvoranschlag		
		EH	FH		VA 2022	VA 2021	RA 2020	VA 2022	VA 2021	RA 2020
6/850000+895001	Entnahmen von allgemeinen Haushaltsrücklagen	2301		1	382.400,00	100.000,00				
SU 23	Summe Haushaltsrücklagen				382.400,00	100.000,00	0,00	0,00	0,00	0,00
SA00	Nettoergebnis nach Zuw./Entn. Haushaltsrücklagen (Saldo 0 +/- SU23)				229.700,00	42.600,00	-134.138,61			
Investive Gebarung										
2/850000+300000	KPC Förderung		3331	33				11.500,00	12.000,00	13.011,43
2/850000+307000	Wasseranschlussgebühr		3334	34				10.000,00	10.000,00	11.344,19
SU 33	Summe Einzahlungen investive Gebarung							21.500,00	22.000,00	24.355,62
1/850000-006000	Erweiterung der WVA 20 %		3412	2 40				5.000,00	20.000,00	
5/850000-010110	Errichtung Wasserleitung + Sanierung Wasserbehälter		3413	1 40				400.000,00	100.000,00	93.731,42
1/850000-042000	Wasserzähler-Neuanschaffung 20 %		3415	2 41				1.200,00	1.100,00	
1/850000-050000	Sonderanlagen 20 %		3412	2 40				5.000,00	5.000,00	2.519,15
SU 34	Summe Auszahlungen investive Gebarung							411.200,00	126.100,00	96.250,57
SA2	Saldo (2) Geldfluss aus der Investiven Gebarung (33 – 34)							-389.700,00	-104.100,00	-71.894,95
SA3	Saldo (3) Nettofinanzierungssaldo (Saldo 1 + Saldo 2)							-485.600,00	-110.900,00	-144.440,05
Finanzierungstätigkeit										
SU 35	Summe Einzahlungen aus der Finanzierungstätigkeit							0,00	0,00	0,00
SU 36	Summe Auszahlungen aus der Finanzierungstätigkeit							0,00	0,00	0,00
SA4	Saldo (4) Geldfluss aus der Finanzierungstätigkeit (35 – 36)							0,00	0,00	0,00
SA5	Saldo (5) Geldfluss aus der voranschlagswirksamen Gebarung (Saldo 3 + Saldo 4)							-485.600,00	-110.900,00	-144.440,05
851	Betriebe der Abwasserbeseitigung									
851000	Betriebe der Abwasserbeseitigung									
Operative Gebarung										
2/851000+808100	Stromverkauf - OEMAG	2116	3116	16	38.000,00	38.000,00	39.088,55	38.000,00	38.000,00	39.088,55
2/851000+813000	Erträge aus der Auflösung von Investitionszuschüssen (Kapitaltransfers)		2127		183.400,00	122.400,00	96.790,51			
2/851000+816100	Sonstige Einnahmen - Kostenersätze 10 %	2114	3114	13	2.500,00	5.000,00	5.707,52	2.500,00	5.000,00	5.707,52
2/851000+817000	Erträge aus der Auflösung von sonstigen Rückstellungen		2117		3.500,00					
6/851000+829910	Zuführung vom operativen HH	2116	3116	1 18	100.000,00			100.000,00		
2/851000+852100	Kanalbenutzungsgebühr 10 %	2113	3113	12	340.000,00	340.000,00	335.081,69	340.000,00	340.000,00	335.141,93
2/851000+852200	Kanalbenutzungsgebühr Wienerwald	2113	3113	12	64.000,00	64.000,00	63.635,48	64.000,00	64.000,00	63.635,48
2/851000+860000	Bauzinszuschüsse Bund KPC	2121	3121	15	285.300,00	282.000,00	278.663,15	285.300,00	282.000,00	278.663,15
SU 21 / 31	Summe Erträge / Einzahlungen operative Gebarung				1.016.700,00	851.400,00	818.966,90	829.800,00	729.000,00	722.236,63
1/851000-400000	Geringw. Anschaffungen - Bekleidung 20 %	2221	3221	23	800,00	1.500,00	2.709,88	800,00	1.500,00	2.709,88
1/851000-400100	Geringwertige Wirtschaftsgüter (GWG)	2221	3221	23	5.000,00	5.000,00	2.212,59	5.000,00	5.000,00	2.212,59

		MVAG		VC QU	Ergebnisvoranschlag			Finanzierungsvoranschlag		
		EH	FH		VA 2022	VA 2021	RA 2020	VA 2022	VA 2021	RA 2020
1/851000-452000	ABA-Fahrzeuge - Treibstoff	2221	3221	23	4.000,00	4.200,00	2.439,24	4.000,00	4.200,00	2.439,24
1/851000-511000	Bezüge des Klärwärters	2211	3211	20	62.000,00	60.000,00	50.909,58	62.000,00	60.000,00	50.909,58
1/851000-582000	DGB Sozialvers.	2212	3212	20	14.000,00	13.000,00	10.499,71	14.000,00	13.000,00	10.499,71
1/851000-582100	DGB Ausgleichsf.	2212	3212	20	2.600,00	2.500,00	2.200,00	2.600,00	2.500,00	2.200,00
1/851000-588000	Kommunalsteuer	2212	3212	20	1.900,00	1.900,00	1.750,71	1.900,00	1.900,00	1.750,71
1/851000-591000	Dotierung von Rückstellungen für Abfertigungen	2214			700,00	700,00	689,52			
1/851000-592000	Dotierung von Rückstellungen für Jubiläumszuwendungen	2214			200,00	200,00	147,34			
1/851000-600000	Stromkosten	2222	3222	24	30.500,00	30.000,00	29.184,51	30.500,00	30.000,00	29.184,51
1/851000-600100	Stromkosten - RÜB	2222	3222	24	200,00	200,00	116,76	200,00	200,00	116,76
1/851000-617000	Instandhaltung d. Fahrzeuge	2224	3224	24	6.000,00	6.000,00	5.560,08	6.000,00	6.000,00	5.560,08
1/851000-619000	Instandhaltung d. ABA	2224	3224	24	74.000,00	170.000,00	104.426,17	74.000,00	170.000,00	104.426,17
1/851000-619100	Sonderanlagen - Kanalräumung	2224	3224	24	6.000,00	6.000,00	5.008,45	6.000,00	6.000,00	5.008,45
1/851000-631000	Telefongebühren	2222	3222	24	2.100,00	2.100,00	1.300,67	2.100,00	2.100,00	1.300,67
1/851000-650000	Kreditzinsen	2241	3241	25	10.400,00	13.000,00	15.215,22	10.400,00	13.000,00	15.215,22
1/851000-670000	Versicherungen	2222	3222	24	2.300,00	2.200,00	2.075,28	2.300,00	2.200,00	2.075,28
1/851000-680000	Planmäßige Abschreibung	2226			283.500,00	336.000,00	341.924,32			
1/851000-710000	KFZ-Steuer	2225	3225	24	100,00	100,00	90,00	100,00	100,00	90,00
1/851000-711000	Gebrauchsabgabe	2225	3225	24	9.800,00	9.700,00	9.408,93	9.800,00	9.700,00	9.408,93
1/851000-720000	Verwaltungsaufwand	2225	3225	24	15.000,00	35.000,00	6.700,00	15.000,00	35.000,00	6.700,00
1/851000-720100	Ersatzleistungen Bauhof	2225	3225	24	8.000,00	8.000,00	6.900,00	8.000,00	8.000,00	6.900,00
1/851000-728000	Klärschlammensorgung + Kanalräumung	2225	3225	24	25.000,00	24.000,00	61.183,87	25.000,00	24.000,00	61.183,87
1/851000-728100	Prüfungskosten	2225	3225	24	3.800,00	3.800,00	834,72	3.800,00	3.800,00	834,72
1/851000-729910	Sonstige Aufwendungen Zuführung	2225	3225	24	100.000,00			100.000,00		
1/851000-752000	Beiträge an Abwässerverbände	2231	3231	26	400,00	400,00	305,00	400,00	400,00	305,00
SU 22 / 32	Summe Aufwendungen / Auszahlungen operative Gebarung				668.300,00	735.500,00	663.792,55	383.900,00	398.600,00	321.031,37
SA 0 / SA 1	(0) Nettoergebnis (21 - 22) / (1) Geldfluss operative Gebarung (31 - 32)				348.400,00	115.900,00	155.174,35	445.900,00	330.400,00	401.205,26
SU 23	Summe Haushaltsrücklagen				0,00	0,00	0,00	0,00	0,00	0,00
SA00	Nettoergebnis nach Zuw./Entn. Haushaltsrücklagen (Saldo 0 +/- SU23)				348.400,00	115.900,00	155.174,35			
Investive Gebarung										
2/851000+300000	KPC Förderung		3331	33				111.000,00	118.000,00	122.767,37
6/851000+300000	Kapitaltransfers von Bund, Bundesfonds und Bundeskammern		3331	1 33						72.147,41
2/851000+307000	Kanaleinmündungsgebühr		3334	34				15.000,00	15.000,00	15.971,76
SU 33	Summe Einzahlungen investive Gebarung							126.000,00	133.000,00	210.886,54
5/851000-004000	Wasser- und Abwasserbauten und -anlagen		3412	1 40				100.000,00		122.567,00
1/851000-006000	Erweiterung 20 %		3412	2 40				10.000,00	10.000,00	18.837,15
SU 34	Summe Auszahlungen investive Gebarung							110.000,00	10.000,00	141.404,15

	MVAG		VC QU	Ergebnisvoranschlag			Finanzierungsvoranschlag			
	EH	FH		VA 2022	VA 2021	RA 2020	VA 2022	VA 2021	RA 2020	
SA2	Saldo (2) Geldfluss aus der Investiven Gebarung (33 – 34)						16.000,00	123.000,00	69.482,39	
SA3	Saldo (3) Nettofinanzierungssaldo (Saldo 1 + Saldo 2)						461.900,00	453.400,00	470.687,65	
Finanzierungstätigkeit										
SU 35	Summe Einzahlungen aus der Finanzierungstätigkeit						0,00	0,00	0,00	
1/851000-344000			3611	64			37.800,00	37.200,00	36.439,41	
1/851000-346100			3614	65			81.500,00	80.900,00	79.687,09	
1/851000-346200			3614	65			79.400,00	79.000,00	78.566,95	
1/851000-346300			3614	65			83.000,00	82.400,00	81.802,23	
1/851000-346400			3614	65			53.200,00	52.800,00	52.424,54	
SU 36	Summe Auszahlungen aus der Finanzierungstätigkeit						334.900,00	332.300,00	328.920,22	
SA4	Saldo (4) Geldfluss aus der Finanzierungstätigkeit (35 – 36)						-334.900,00	-332.300,00	-328.920,22	
SA5	Saldo (5) Geldfluss aus der voranschlagswirksamen Gebarung (Saldo 3 + Saldo 4)						127.000,00	121.100,00	141.767,43	
853	Betriebe für die Errichtung und Verwaltung von Wohn- und Ges-									
853000	Betriebe für die Einrichtung und Verwaltung von Wohn- und Ge									
Operative Gebarung										
2/853000+811000	Mieten	2115	3115	14	112.000,00	97.000,00	97.665,42	112.000,00	97.000,00	97.665,42
2/853000+811100	Betriebskosten	2115	3115	14	17.300,00	18.800,00	18.268,25	17.300,00	18.800,00	18.268,25
SU 21 / 31	Summe Erträge / Einzahlungen operative Gebarung				129.300,00	115.800,00	115.933,67	129.300,00	115.800,00	115.933,67
1/853000-454000	Reinigung	2221	3221	23	4.100,00	4.000,00	2.994,62	4.100,00	4.000,00	2.994,62
1/853000-511000	Bezüge der Bediensteten	2211	3211	20	7.600,00	7.400,00	7.200,00	7.600,00	7.400,00	7.200,00
1/853000-582000	DGB Sozialvers.	2212	3212	20	1.600,00	1.500,00	1.400,00	1.600,00	1.500,00	1.400,00
1/853000-582100	DGB Ausgleichsf.	2212	3212	20	1.200,00	1.100,00	1.000,00	1.200,00	1.100,00	1.000,00
1/853000-600000	Stromkosten	2222	3222	24	5.000,00	5.000,00	3.851,17	5.000,00	5.000,00	3.851,17
1/853000-600100	Fernwärme Miethäuser	2222	3222	24	13.000,00	12.000,00	4.888,22	13.000,00	12.000,00	4.888,22
1/853000-613000	Miethäuser 20 %	2224	3224	24	15.000,00	12.000,00	2.456,12	15.000,00	12.000,00	2.456,12
1/853000-614000	Instandhaltung d. Miethäuser	2224	3224	24	15.000,00	6.000,00	4.334,11	15.000,00	6.000,00	4.334,11
1/853000-670000	Versicherungen (Miethäuser)	2222	3222	24	5.900,00	4.700,00	4.374,19	5.900,00	4.700,00	4.374,19
1/853000-680000	Planmäßige Abschreibung	2226			21.000,00	13.600,00	16.789,03			
1/853000-711000	Gebühren für die Benützung GMD.	2225	3225	24	5.200,00	4.600,00	4.057,00	5.200,00	4.600,00	4.057,00
1/853000-720000	Verwaltungsaufwand	2225	3225	24	5.600,00	5.500,00	1.800,00	5.600,00	5.500,00	1.800,00
1/853000-720100	Ersatzleistungen Bauhof	2225	3225	24	2.000,00	1.200,00	1.100,00	2.000,00	1.200,00	1.100,00
1/853000-729000	Sonstige Ausgaben	2225	3225	24	500,00	500,00		500,00	500,00	
SU 22 / 32	Summe Aufwendungen / Auszahlungen operative Gebarung				102.700,00	79.100,00	56.244,46	81.700,00	65.500,00	39.455,43
SA 0 / SA 1	(0) Nettoergebnis (21 - 22) / (1) Geldfluss operative Gebarung (31 – 32)				26.600,00	36.700,00	59.689,21	47.600,00	50.300,00	76.478,24
6/853000+895001	Entnahmen von allgemeinen Haushaltsrücklagen	2301		1		400.000,00	305.000,00			
SU 23	Summe Haushaltsrücklagen				0,00	400.000,00	305.000,00	0,00	0,00	0,00
SA00	Nettoergebnis nach Zuw./Entn. Haushaltsrücklagen (Saldo 0 +/- SU23)				26.600,00	436.700,00	364.689,21			

	MVAG	VC QU	Ergebnisvoranschlag			Finanzierungsvoranschlag			
			EH	FH	VA 2022	VA 2021	RA 2020	VA 2022	VA 2021
Investive Gebarung									
SU 33	Summe Einzahlungen investive Gebarung						0,00	0,00	0,00
5/853000-010100	Gebäude und Bauten	3413 1 40					400.000,00		319.030,00
SU 34	Summe Auszahlungen investive Gebarung						0,00	400.000,00	319.030,00
SA2	Saldo (2) Geldfluss aus der Investiven Gebarung (33 – 34)						0,00	-400.000,00	-319.030,00
SA3	Saldo (3) Nettofinanzierungssaldo (Saldo 1 + Saldo 2)						47.600,00	-349.700,00	-242.551,76
Finanzierungstätigkeit									
SU 35	Summe Einzahlungen aus der Finanzierungstätigkeit						0,00	0,00	0,00
SU 36	Summe Auszahlungen aus der Finanzierungstätigkeit						0,00	0,00	0,00
SA4	Saldo (4) Geldfluss aus der Finanzierungstätigkeit (35 – 36)						0,00	0,00	0,00
SA5	Saldo (5) Geldfluss aus der voranschlagswirksamen Gebarung (Saldo 3 + Saldo 4)						47.600,00	-349.700,00	-242.551,76
87 Wirtschaftliche Unternehmungen									
870 Elektrizitätsversorgung									
870000 Elektrizitätsversorgung									
Operative Gebarung									
SU 21 / 31	Summe Erträge / Einzahlungen operative Gebarung					0,00	0,00	0,00	0,00
1/870000-680000	Planmäßige Abschreibung	2226	33.200,00	33.200,00	33.213,33				
SU 22 / 32	Summe Aufwendungen / Auszahlungen operative Gebarung		33.200,00	33.200,00	33.213,33	0,00	0,00	0,00	0,00
SA 0 / SA 1	(0) Nettoergebnis (21 - 22) / (1) Geldfluss operative Gebarung (31 – 32)		-33.200,00	-33.200,00	-33.213,33	0,00	0,00	0,00	0,00
SU 23	Summe Haushaltsrücklagen		0,00	0,00	0,00	0,00	0,00	0,00	0,00
SA00	Nettoergebnis nach Zuw./Entn. Haushaltsrücklagen (Saldo 0 +/- SU23)		-33.200,00	-33.200,00	-33.213,33				
Investive Gebarung									
SU 33	Summe Einzahlungen investive Gebarung					0,00	0,00	0,00	0,00
SU 34	Summe Auszahlungen investive Gebarung					0,00	0,00	0,00	0,00
SA2	Saldo (2) Geldfluss aus der Investiven Gebarung (33 – 34)					0,00	0,00	0,00	0,00
SA3	Saldo (3) Nettofinanzierungssaldo (Saldo 1 + Saldo 2)					0,00	0,00	0,00	0,00
Finanzierungstätigkeit									
SU 35	Summe Einzahlungen aus der Finanzierungstätigkeit					0,00	0,00	0,00	0,00
SU 36	Summe Auszahlungen aus der Finanzierungstätigkeit					0,00	0,00	0,00	0,00
SA4	Saldo (4) Geldfluss aus der Finanzierungstätigkeit (35 – 36)					0,00	0,00	0,00	0,00
SA5	Saldo (5) Geldfluss aus der voranschlagswirksamen Gebarung (Saldo 3 + Saldo 4)					0,00	0,00	0,00	0,00

		MVAG VC QU			Ergebnisvoranschlag			Finanzierungsvoranschlag		
		EH	FH		VA 2022	VA 2021	RA 2020	VA 2022	VA 2021	RA 2020
9 Finanzwirtschaft										
90	Gesonderte Verwaltung									
900	Gesonderte Verwaltung									
900000	Gesonderte Verwaltung									
Operative Gebarung										
2/900000+816000	Verwaltungskostenbeitrag	2114	3114	13		300,00		300,00		
2/900000+829000	Sonstige Einnahmen	2116	3116	18	100,00	100,00	10,80	100,00	100,00	10,80
SU 21 / 31	Summe Erträge / Einzahlungen operative Gebarung				100,00	400,00	10,80	100,00	400,00	10,80
1/900000-456000	Büromaterial EDV	2221	3221	23	6.000,00	5.400,00	4.645,74	6.000,00	5.400,00	4.645,74
1/900000-616000	Service Buchungsautomat	2224	3224	24	18.000,00	14.000,00	11.942,79	18.000,00	14.000,00	11.942,79
1/900000-640000	Prüfungskosten - Abgabenkontrolle	2222	3222	24	100,00	100,00		100,00	100,00	
SU 22 / 32	Summe Aufwendungen / Auszahlungen operative Gebarung				24.100,00	19.500,00	16.588,53	24.100,00	19.500,00	16.588,53
SA 0 / SA 1	(0) Nettoergebnis (21 - 22) / (1) Geldfluss operative Gebarung (31 - 32)				-24.000,00	-19.100,00	-16.577,73	-24.000,00	-19.100,00	-16.577,73
SU 23	Summe Haushaltsrücklagen				0,00	0,00	0,00	0,00	0,00	0,00
SA00	Nettoergebnis nach Zuw./Entn. Haushaltsrücklagen (Saldo 0 +/- SU23)				-24.000,00	-19.100,00	-16.577,73			
Investive Gebarung										
SU 33	Summe Einzahlungen investive Gebarung							0,00	0,00	0,00
SU 34	Summe Auszahlungen investive Gebarung							0,00	0,00	0,00
SA2	Saldo (2) Geldfluss aus der Investiven Gebarung (33 - 34)							0,00	0,00	0,00
SA3	Saldo (3) Nettofinanzierungssaldo (Saldo 1 + Saldo 2)							-24.000,00	-19.100,00	-16.577,73
Finanzierungstätigkeit										
SU 35	Summe Einzahlungen aus der Finanzierungstätigkeit							0,00	0,00	0,00
SU 36	Summe Auszahlungen aus der Finanzierungstätigkeit							0,00	0,00	0,00
SA4	Saldo (4) Geldfluss aus der Finanzierungstätigkeit (35 - 36)							0,00	0,00	0,00
SA5	Saldo (5) Geldfluss aus der voranschlagswirksamen Gebarung (Saldo 3 + Saldo 4)							-24.000,00	-19.100,00	-16.577,73
91	Kapitalvermögen und Stiftungen ohne eigene Rechtspersönlichkeit									
910	Geldverkehr									
910000	Geldverkehr									
Operative Gebarung										
2/910000+823000	Zinsen der Spareinlagen	2131	3131	14	200,00	200,00	141,01	200,00	200,00	141,01
2/910000+829000	Sonstige Einnahmen	2116	3116	18	100,00	100,00	0,04	100,00	100,00	0,04
SU 21 / 31	Summe Erträge / Einzahlungen operative Gebarung				300,00	300,00	141,05	300,00	300,00	141,05
1/910000-659000	Buchungsspesen	2244	3244	24	5.500,00	3.200,00	2.535,28	5.500,00	3.200,00	2.535,28
1/910000-710000	KEST - Giro	2225	3225	24	100,00	100,00		100,00	100,00	

		MVAG VC QU			Ergebnisvoranschlag			Finanzierungsvoranschlag		
		EH	FH		VA 2022	VA 2021	RA 2020	VA 2022	VA 2021	RA 2020
1/910000-729000	Sonstige Ausgaben	2225	3225	24	100,00	100,00	-0,02	100,00	100,00	-0,02
SU 22 / 32	Summe Aufwendungen / Auszahlungen operative Gebarung				5.700,00	3.400,00	2.535,26	5.700,00	3.400,00	2.535,26
SA 0 / SA 1	(0) Nettoergebnis (21 - 22) / (1) Geldfluss operative Gebarung (31 - 32)				-5.400,00	-3.100,00	-2.394,21	-5.400,00	-3.100,00	-2.394,21
SU 23	Summe Haushaltsrücklagen				0,00	0,00	0,00	0,00	0,00	0,00
SA00	Nettoergebnis nach Zuw./Entn. Haushaltsrücklagen (Saldo 0 +/- SU23)				-5.400,00	-3.100,00	-2.394,21			
Investive Gebarung										
SU 33	Summe Einzahlungen investive Gebarung							0,00	0,00	0,00
SU 34	Summe Auszahlungen investive Gebarung							0,00	0,00	0,00
SA2	Saldo (2) Geldfluss aus der Investiven Gebarung (33 - 34)							0,00	0,00	0,00
SA3	Saldo (3) Nettofinanzierungssaldo (Saldo 1 + Saldo 2)							-5.400,00	-3.100,00	-2.394,21
Finanzierungstätigkeit										
SU 35	Summe Einzahlungen aus der Finanzierungstätigkeit							0,00	0,00	0,00
SU 36	Summe Auszahlungen aus der Finanzierungstätigkeit							0,00	0,00	0,00
SA4	Saldo (4) Geldfluss aus der Finanzierungstätigkeit (35 - 36)							0,00	0,00	0,00
SA5	Saldo (5) Geldfluss aus der voranschlagswirksamen Gebarung (Saldo 3 + Saldo 4)							-5.400,00	-3.100,00	-2.394,21
912	Rücklagen (soweit nicht aufteilbar)									
912000	Rücklagen (soweit nicht aufgeteilt)									
Operative Gebarung										
2/912000+823000	Zinsen Rücklagen	2131	3131	14	300,00	2.000,00	313,07	300,00	2.000,00	313,07
SU 21 / 31	Summe Erträge / Einzahlungen operative Gebarung				300,00	2.000,00	313,07	300,00	2.000,00	313,07
1/912000-710000	KEST - Rücklagen	2225	3225	24	100,00	1.000,00	17,52	100,00	1.000,00	17,52
SU 22 / 32	Summe Aufwendungen / Auszahlungen operative Gebarung				100,00	1.000,00	17,52	100,00	1.000,00	17,52
SA 0 / SA 1	(0) Nettoergebnis (21 - 22) / (1) Geldfluss operative Gebarung (31 - 32)				200,00	1.000,00	295,55	200,00	1.000,00	295,55
1/912000-795001	Zuweisung an allgemeine Haushaltsrücklagen	2401					209,99			
SU 23	Summe Haushaltsrücklagen				0,00	0,00	-209,99	0,00	0,00	0,00
SA00	Nettoergebnis nach Zuw./Entn. Haushaltsrücklagen (Saldo 0 +/- SU23)				200,00	1.000,00	85,56			
Investive Gebarung										
SU 33	Summe Einzahlungen investive Gebarung							0,00	0,00	0,00
SU 34	Summe Auszahlungen investive Gebarung							0,00	0,00	0,00
SA2	Saldo (2) Geldfluss aus der Investiven Gebarung (33 - 34)							0,00	0,00	0,00
SA3	Saldo (3) Nettofinanzierungssaldo (Saldo 1 + Saldo 2)							200,00	1.000,00	295,55
Finanzierungstätigkeit										
SU 35	Summe Einzahlungen aus der Finanzierungstätigkeit							0,00	0,00	0,00
SU 36	Summe Auszahlungen aus der Finanzierungstätigkeit							0,00	0,00	0,00
SA4	Saldo (4) Geldfluss aus der Finanzierungstätigkeit (35 - 36)							0,00	0,00	0,00

		MVAG VC QU			Ergebnisvoranschlag			Finanzierungsvoranschlag		
		EH	FH		VA 2022	VA 2021	RA 2020	VA 2022	VA 2021	RA 2020
SA5	Saldo (5) Geldfluss aus der voranschlagswirksamen Gebarung (Saldo 3 + Saldo 4)							200,00	1.000,00	295,55
92	Öffentliche Abgaben									
920	Ausschließliche Gemeindeabgaben									
920000	Ausschließliche Gemeindeabgaben									
	Operative Gebarung									
2/920000+830000	Grundsteuer A	2111	3111	10	9.300,00	9.300,00	9.240,94	9.300,00	9.300,00	9.240,94
2/920000+831000	Grundsteuer B	2111	3111	10	120.000,00	120.000,00	119.242,12	120.000,00	120.000,00	118.365,04
2/920000+833100	Kommunalsteuer	2111	3111	10	126.000,00	165.000,00	147.548,31	126.000,00	165.000,00	147.548,31
2/920000+838000	Hundeabgabe	2111	3111	10	6.200,00	5.700,00	3.215,82	6.200,00	5.700,00	3.204,02
2/920000+841000	Gebrauchsabgabe	2111	3111	10	34.200,00	34.200,00	34.177,24	34.200,00	34.200,00	34.177,24
2/920000+849000	Nebenansprüche - Mahngebühren	2111	3111	10	100,00	100,00		100,00	100,00	
2/920000+850000	Aufschließungsbeiträge	2111	3111	10	10.000,00	10.000,00		10.000,00	10.000,00	
2/920000+856000	Verwaltungsabgaben	2111	3111	10	2.000,00	2.000,00	3.034,89	2.000,00	2.000,00	2.641,39
SU 21 / 31	Summe Erträge / Einzahlungen operative Gebarung				307.800,00	346.300,00	316.459,32	307.800,00	346.300,00	315.176,94
SU 22 / 32	Summe Aufwendungen / Auszahlungen operative Gebarung				0,00	0,00	0,00	0,00	0,00	0,00
SA 0 / SA 1	(0) Nettoergebnis (21 - 22) / (1) Geldfluss operative Gebarung (31 - 32)				307.800,00	346.300,00	316.459,32	307.800,00	346.300,00	315.176,94
SU 23	Summe Haushaltsrücklagen				0,00	0,00	0,00	0,00	0,00	0,00
SA00	Nettoergebnis nach Zuw./Entn. Haushaltsrücklagen (Saldo 0 +/- SU23)				307.800,00	346.300,00	316.459,32			
	Investive Gebarung									
SU 33	Summe Einzahlungen investive Gebarung							0,00	0,00	0,00
SU 34	Summe Auszahlungen investive Gebarung							0,00	0,00	0,00
SA2	Saldo (2) Geldfluss aus der Investiven Gebarung (33 - 34)							0,00	0,00	0,00
SA3	Saldo (3) Nettofinanzierungssaldo (Saldo 1 + Saldo 2)							307.800,00	346.300,00	315.176,94
	Finanzierungstätigkeit									
SU 35	Summe Einzahlungen aus der Finanzierungstätigkeit							0,00	0,00	0,00
SU 36	Summe Auszahlungen aus der Finanzierungstätigkeit							0,00	0,00	0,00
SA4	Saldo (4) Geldfluss aus der Finanzierungstätigkeit (35 - 36)							0,00	0,00	0,00
SA5	Saldo (5) Geldfluss aus der voranschlagswirksamen Gebarung (Saldo 3 + Saldo 4)							307.800,00	346.300,00	315.176,94
921	Zwischen Ländern und Gemeinden geteilte Abgaben									
921000	Zwischen Ländern und Gemeinden geteilte Abgaben									
	Operative Gebarung									
2/921000+834000	Fremdenverkehrsabgaben	2111	3111	10	15.000,00	33.000,00	21.715,65	15.000,00	33.000,00	21.715,65
2/921000+861000	Transfers von Ländern Interessentenbeitr Tourismusabgaben	2121	3121	15	10.200,00			10.200,00		
SU 21 / 31	Summe Erträge / Einzahlungen operative Gebarung				25.200,00	33.000,00	21.715,65	25.200,00	33.000,00	21.715,65

	MVAG	VC QU	Ergebnisvoranschlag			Finanzierungsvoranschlag				
			EH	FH	VA 2022	VA 2021	RA 2020	VA 2022	VA 2021	RA 2020
SU 22 / 32					0,00	0,00	0,00	0,00	0,00	0,00
SA 0 / SA 1					25.200,00	33.000,00	21.715,65	25.200,00	33.000,00	21.715,65
SU 23					0,00	0,00	0,00	0,00	0,00	0,00
SA00					25.200,00	33.000,00	21.715,65			
Investive Gebarung										
SU 33								0,00	0,00	0,00
SU 34								0,00	0,00	0,00
SA2								0,00	0,00	0,00
SA3								25.200,00	33.000,00	21.715,65
Finanzierungstätigkeit										
SU 35								0,00	0,00	0,00
SU 36								0,00	0,00	0,00
SA4								0,00	0,00	0,00
SA5								25.200,00	33.000,00	21.715,65
925										
925000										
Operative Gebarung										
2/925000+859400	Abgabenertragsanteile	2112	3112	11	1.425.000,00	1.189.000,00	1.203.737,85	1.425.000,00	1.189.000,00	1.203.737,85
SU 21 / 31					1.425.000,00	1.189.000,00	1.203.737,85	1.425.000,00	1.189.000,00	1.203.737,85
SU 22 / 32					0,00	0,00	0,00	0,00	0,00	0,00
SA 0 / SA 1					1.425.000,00	1.189.000,00	1.203.737,85	1.425.000,00	1.189.000,00	1.203.737,85
SU 23					0,00	0,00	0,00	0,00	0,00	0,00
SA00					1.425.000,00	1.189.000,00	1.203.737,85			
Investive Gebarung										
SU 33								0,00	0,00	0,00
SU 34								0,00	0,00	0,00
SA2								0,00	0,00	0,00
SA3								1.425.000,00	1.189.000,00	1.203.737,85
Finanzierungstätigkeit										
SU 35								0,00	0,00	0,00
SU 36								0,00	0,00	0,00
SA4								0,00	0,00	0,00
SA5								1.425.000,00	1.189.000,00	1.203.737,85

		MVAG VC QU			Ergebnisvoranschlag			Finanzierungsvoranschlag		
		EH	FH		VA 2022	VA 2021	RA 2020	VA 2022	VA 2021	RA 2020
94	Finanzzuweisungen und Zuschüsse									
940	Bedarfszuweisungen									
940000	Bedarfszuweisungen									
	Operative Gebarung									
2/940000+861000	Bedarfszuweisung I (Strukturhilfe)	2121	3121	15	91.800,00	57.600,00	33.871,00	91.800,00	57.600,00	33.871,00
2/940000+871100	Bedarfszuweisung II "Härteausgleich"	2121	3121	33			9.057,28			9.057,28
SU 21 / 31	Summe Erträge / Einzahlungen operative Gebarung				91.800,00	57.600,00	42.928,28	91.800,00	57.600,00	42.928,28
SU 22 / 32	Summe Aufwendungen / Auszahlungen operative Gebarung				0,00	0,00	0,00	0,00	0,00	0,00
SA 0 / SA 1	(0) Nettoergebnis (21 - 22) / (1) Geldfluss operative Gebarung (31 - 32)				91.800,00	57.600,00	42.928,28	91.800,00	57.600,00	42.928,28
SU 23	Summe Haushaltsrücklagen				0,00	0,00	0,00	0,00	0,00	0,00
SA00	Nettoergebnis nach Zuw./Entn. Haushaltsrücklagen (Saldo 0 +/- SU23)				91.800,00	57.600,00	42.928,28			
	Investive Gebarung									
SU 33	Summe Einzahlungen investive Gebarung							0,00	0,00	0,00
SU 34	Summe Auszahlungen investive Gebarung							0,00	0,00	0,00
SA2	Saldo (2) Geldfluss aus der Investiven Gebarung (33 - 34)							0,00	0,00	0,00
SA3	Saldo (3) Nettofinanzierungssaldo (Saldo 1 + Saldo 2)							91.800,00	57.600,00	42.928,28
	Finanzierungstätigkeit									
SU 35	Summe Einzahlungen aus der Finanzierungstätigkeit							0,00	0,00	0,00
SU 36	Summe Auszahlungen aus der Finanzierungstätigkeit							0,00	0,00	0,00
SA4	Saldo (4) Geldfluss aus der Finanzierungstätigkeit (35 - 36)							0,00	0,00	0,00
SA5	Saldo (5) Geldfluss aus der voranschlagswirksamen Gebarung (Saldo 3 + Saldo 4)							91.800,00	57.600,00	42.928,28
941	Sonstige Finanzzuweisungen nach dem FAG									
941000	Sonstige Finanzzuweisungen nach dem FAG									
	Operative Gebarung									
2/941000+860100	Finanzzuweisungen gem. FAG	2121	3121	15	70.000,00	61.200,00	74.532,00	70.000,00	61.200,00	74.532,00
SU 21 / 31	Summe Erträge / Einzahlungen operative Gebarung				70.000,00	61.200,00	74.532,00	70.000,00	61.200,00	74.532,00
SU 22 / 32	Summe Aufwendungen / Auszahlungen operative Gebarung				0,00	0,00	0,00	0,00	0,00	0,00
SA 0 / SA 1	(0) Nettoergebnis (21 - 22) / (1) Geldfluss operative Gebarung (31 - 32)				70.000,00	61.200,00	74.532,00	70.000,00	61.200,00	74.532,00
SU 23	Summe Haushaltsrücklagen				0,00	0,00	0,00	0,00	0,00	0,00
SA00	Nettoergebnis nach Zuw./Entn. Haushaltsrücklagen (Saldo 0 +/- SU23)				70.000,00	61.200,00	74.532,00			
	Investive Gebarung									
SU 33	Summe Einzahlungen investive Gebarung							0,00	0,00	0,00
SU 34	Summe Auszahlungen investive Gebarung							0,00	0,00	0,00
SA2	Saldo (2) Geldfluss aus der Investiven Gebarung (33 - 34)							0,00	0,00	0,00
SA3	Saldo (3) Nettofinanzierungssaldo (Saldo 1 + Saldo 2)							70.000,00	61.200,00	74.532,00

	MVAG	VC	QU	Ergebnisvoranschlag			Finanzierungsvoranschlag			
				EH	FH	VA 2022	VA 2021	RA 2020	VA 2022	VA 2021
Finanzierungstätigkeit										
SU 35								0,00	0,00	0,00
SU 36								0,00	0,00	0,00
SA4								0,00	0,00	0,00
SA5								70.000,00	61.200,00	74.532,00
945										
945000										
Operative Gebarung										
2/945000+860000	KIP/KIG			2121	3121	15				73.000,00
SU 21 / 31								0,00	73.000,00	0,00
SU 22 / 32								0,00	0,00	0,00
SA 0 / SA 1								0,00	73.000,00	0,00
SU 23								0,00	0,00	0,00
SA00								0,00	73.000,00	0,00
Investive Gebarung										
SU 33								0,00	0,00	0,00
SU 34								0,00	0,00	0,00
SA2								0,00	0,00	0,00
SA3								0,00	73.000,00	0,00
Finanzierungstätigkeit										
SU 35								0,00	0,00	0,00
SU 36								0,00	0,00	0,00
SA4								0,00	0,00	0,00
SA5								0,00	73.000,00	0,00
95										
950										
950000										
Operative Gebarung										
SU 21 / 31								0,00	0,00	0,00
1/950000-650000	Sollzinsen			2241	3241	25				100,00
SU 22 / 32								0,00	100,00	0,00
SA 0 / SA 1								0,00	-100,00	0,00
SU 23								0,00	0,00	0,00
SA00								0,00	-100,00	0,00

	MVAG	VC QU	Ergebnisvoranschlag			Finanzierungsvoranschlag			
			EH	FH	VA 2022	VA 2021	RA 2020	VA 2022	VA 2021
Investive Gebarung									
SU 33		Summe Einzahlungen investive Gebarung					0,00	0,00	0,00
SU 34		Summe Auszahlungen investive Gebarung					0,00	0,00	0,00
SA2		Saldo (2) Geldfluss aus der Investiven Gebarung (33 – 34)					0,00	0,00	0,00
SA3		Saldo (3) Nettofinanzierungssaldo (Saldo 1 + Saldo 2)					0,00	-100,00	0,00
Finanzierungstätigkeit									
SU 35		Summe Einzahlungen aus der Finanzierungstätigkeit					0,00	0,00	0,00
SU 36		Summe Auszahlungen aus der Finanzierungstätigkeit					0,00	0,00	0,00
SA4		Saldo (4) Geldfluss aus der Finanzierungstätigkeit (35 – 36)					0,00	0,00	0,00
SA5		Saldo (5) Geldfluss aus der voranschlagswirksamen Gebarung (Saldo 3 + Saldo 4)					0,00	-100,00	0,00

Personaldaten iSd ÖStp (Anlage 4)

Gruppe 1 - gesamt	Dienstverhältnis zu Gemeinde, dienstleistend in einer Dienststelle, bezahlt aus dem Budget		Personalaufwendungen, Aktive, betriebsmäßige Darstellung exklusive Ausgliederungen				
	Köpfe	VBÄ	davon melden Gemeinden optional				gesamt
Bezüge (L und G: Unterklasse 50-55)			Nebengebühren (L und G: Gruppen 564-569)	Dienstgeberbeiträge (L und G: Unterklasse 58)	Weitere Aufwendungen	Kontenklasse 5	
BeamtInnen							
Vertragsbedienstete	18,0	14,6					
KV-Bedienstete (Kollektivvertrag)							
Summe	18,0	14,6					
darunter (Teilmengen der Gruppe 1)							
MusikschullehrerInnen							
KindergärtnerInnen und							
Bedienstete nicht-ausgliederter Krankenanstalten							
Gruppe 1a - Ausbildungsverhältnisse (insb. Lehrlinge)							

Gruppe 2 - gesamt	Dienstverhältnis zur Gemeinde, dienstleistend bei sonstigem Rechtsträger, bezahlt aus dem Budget		Personalaufwendungen, Aktive, Ausgliederter				
	Köpfe	VBÄ	davon melden Gemeinden optional				gesamt
Bezüge (L und G: Unterklasse 50-55)			Nebengebühren (L und G: Gruppen 564-569)	Dienstgeberbeiträge (L und G: Unterklasse 58)	Weitere Aufwendungen	Kontenklasse 5	
BeamtInnen							
Vertragsbedienstete							
Summe	0,0	0,0					

BeamtInnen-PensionistInnen zum 31.12.2022			
	Anzahl	Ø-Pensionshöhe /Mt. ¹⁾	
RuhegenussbezieherInnen			
Hinterbliebene ²⁾			
Neue RuhegenussbezieherInnen im Bezugsjahr 2022			
	Anzahl	Ø-Pensionsantrittsalter	Ø-Pensionshöhe /Mt. ¹⁾
Alterspension ³⁾			
Dienstunfähigkeit ⁴⁾			
vorzeitige Pensionierung mit Abschlag ⁵⁾			
vorzeitige Pensionierung ohne Abschlag ⁶⁾			
Pensionierungen gesamt	0,0	0,0	0,0
1) Durchschnittspension im Dezember laut Personalstatistik-Festlegungen ohne Sonderzahlungen, ohne Pflegegeld und ohne sonstige Transferleistungen; brutto 2) Witwen-, Witwer-, Waisenversorgungsbezüge und vergleichbare Leistungen 3) Ruhebezüge aufgrund einer Ruhestandsversetzung durch Erklärung iSd § 15 iVm § 236c Abs. 1 BDG 1979, eines Übertritts in den Ruhestand oder einer vergleichbaren Regelung 4) Ruhebezüge aufgrund einer Ruhestandsversetzung wegen dauernder Dienstunfähigkeit 5) Ruhebezüge aufgrund einer Ruhestandsversetzung vor dem Mindestalter für eine Ruhestandsversetzung durch Erklärung iSd Z 3, die eine Minderung der Bemessungsgrundlage bewirkt (z.B. § 207n BDG 1979) 6) Ruhebezüge aufgrund einer Ruhestandsversetzung vor dem Mindestalter für eine Ruhestandsversetzung durch Erklärung iSd Z 3, die keine Minderung der Bemessungsgrundlage bewirkt (z.B. § 207n BDG 1979)			
Pensionsausgaben für das Bezugsjahr 2022			
Summe	12.000,00		

Nachweis über Transferzahlungen (Anlage 6a)

Haushaltskonto	Bezeichnung Ansatz	Bezeichnung Post	Summe Einzahlungen	Summe Auszahlungen
Transferzahlungen von/an Bund, Bundesfonds, Bundeskammern				
Gesamtsumme Transferzahlungen von/an Bund, Bundesfonds, Bundeskammern			289.600,00	0,00
Summe Kapitaltransfers			0,00	0,00
Summe Laufende Transfers			289.600,00	0,00
2/850000+860000	Betriebe der Wasserversorgung	Bauzinszuschüsse Bund KPC	4.300,00	
2/851000+860000	Betriebe der Abwasserbeseitigung	Bauzinszuschüsse Bund KPC	285.300,00	
Transferzahlungen von/an Länder, Landesfonds, Landesammern				
Gesamtsumme Transferzahlungen von/an Länder, Landesfonds, Landesammern			1.840.500,00	750.500,00
Summe Kapitaltransfers			0,00	0,00
Summe Laufende Transfers			1.840.500,00	750.500,00
2/211000+861200	Volksschulen	Annuitätenzuschuss Darlehen VS	400,00	
2/240000+861200	Kindergärten	Annuitätenzuschuss KDG SGF + KIP	3.300,00	
2/925000+859400	Ertragsanteile an gemeinschaftliche n Bundesabgaben	Abgabenertragsanteile	1.425.000,00	
2/940000+861000	Bedarfszuweisungen	Bedarfszuweisung I (Strukturhilfe)	91.800,00	
2/941000+860100	Sonstige Finanzzuweisungen nach dem FAG	Finanzzuweisungen gem. FAG	70.000,00	
6/612000+871000	Gemeindestraßen	Bedarfszuweisung	250.000,00	
1/220000-751000	Berufsbildende Pflichtschulen	Berufschulerhaltungsbeitrag		35.000,00
1/250000-754100	Schülerhorte	NÖ Familienland - HORT		35.000,00
1/419000-751000	Sonstige Einrichtungen und Maßnahme n	Sozialhilfeumlage		215.000,00
1/419000-751100	Sonstige Einrichtungen und Maßnahme n	Sozialhilfe Wohnsitzgemeindebeitrag		2.000,00
1/439000-751000	Sonstige Einrichtungen und Maßnahme n	Kinder- u. Jugendwohlfahrtsumlage		41.000,00
1/510000-751000	Medizinische Bereichsversorgung	Beitrag an Pensionsverband		5.500,00
1/562000-752000	Sprengelbeiträge	Zweckaufwand NÖKAS		417.000,00
Transferzahlungen von/an Gemeinden, Gemeindeverbände, Gemeindefonds				
Gesamtsumme Transferzahlungen von/an Gemeinden, Gemeindeverbände, Gemeindefonds			0,00	83.000,00
Summe Kapitaltransfers			0,00	0,00
Summe Laufende Transfers			0,00	83.000,00
1/212000-752000	Hauptschulen	Mittelschulen - Schulumlagen		55.000,00
1/213000-752000	Sonderschulen	Sonderschulen - Schulumlagen		15.000,00
1/214000-752000	Polytechnische Schulen	Polyt.LG - Schulumlagen		13.000,00
Transferzahlungen von/an Sozialversicherungsträger				
Gesamtsumme Transferzahlungen von/an Sozialversicherungsträger			0,00	10.900,00
Summe Kapitaltransfers			0,00	0,00
Summe Laufende Transfers			0,00	10.900,00
1/022000-752000	Standesamt	Beitrag Standesamt + Staatsbürgerschaft		8.600,00

Haushaltskonto	Bezeichnung Ansatz	Bezeichnung Post	Summe Einzahlungen	Summe Auszahlungen
Transferzahlungen von/an Sozialversicherungsträger				
Gesamtsumme Transferzahlungen von/an Sozialversicherungsträger			0,00	10.900,00
Summe Kapitaltransfers			0,00	0,00
Summe Laufende Transfers			0,00	10.900,00
1/631000-752000	Konkurrenzwässer	Beiträge an WW-Verband		2.300,00
Transferzahlungen von/an sonst. Träger des öffentlichen Rechts				
Gesamtsumme Transferzahlungen von/an sonst. Träger des öffentlichen Rechts			100,00	19.800,00
Summe Kapitaltransfers			0,00	0,00
Summe Laufende Transfers			100,00	19.800,00
2/021000+816000	Statistisches Amt	Ersatz f. statistische Erhebungen	100,00	
1/163000-754000	Freiwillige Feuerwehren	Subventionen an FF		17.400,00
1/164000-720000	Förderung der Brandbekämpfung und Brandverhütung	Kostenbeitrag FF Baden		2.000,00
1/851000-752000	Betriebe der Abwasserbeseitigung	Beiträge an Abwässerverbände		400,00
Gesamtsumme			2.130.200,00	864.200,00

Nachweis über Haushaltsrücklagen und
Zahlungsmittelreserven (Anlage 6b)

Haushaltsrücklagen		Rücklagenstand			Rücklagenstand	Zahlungsmittelreserven	
Nr.	Verwendungszweck	31.12.2021	Zuführungen	Entnahmen	31.12.2022	Stand aktuell	Konto-/Sparbuchnummer
8/9990934/00001	Kindergarten 75	165.100,00			165.100,00	165.101,77	ZW 30 294030
8/9990935/00001	Sparbuch 45	253.000,00			253.000,00	252.980,00	ZW 31 295031
8/9990935/00002	Sparbuch 55	64.600,00			64.600,00	64.635,12	ZW 32 295032
8/9990935/00003	Sparbuch 85	1.202.600,00		670.200,00	532.400,00	791.913,00	ZW 33 295033
8/9990935/00004	Rücklage aus 50% des Eröffnungsbilanzsaldos	6.700.000,00			6.700.000,00		
Gesamtsummen		8.385.300,00	0,00	670.200,00	7.715.100,00	1.274.629,89	

Einzelnachweis über Finanzschulden und Schuldendienst
(Anlage 6c)

Kontonummer Darlehensnr.	Ansatz	Darlehensgeber/Staat Aktenzahl	Verwendungszweck Genehmigungsdatum/-vermerk	Beschluss- Datum	Zinssatz Zinsindikator	Währung	Laufzeit
1. Darlehen für Investitionszwecke							
1.1. ... von Trägern des öffentlichen Rechts							
1.1.1. ... von Bund, Bundesfonds, Bundeskammern							
1.1.2. ... von Ländern, Landesfonds, Landeskammern							
2 2004004	851100	NÖ WASSERWIRTSCHAFTSFONDS/AT	ABA BA 05 15.12.2004		1,000%	EUR	01.01.2029 - 31.12.2034
2 2015004	850000	NÖ WASSERWIRTSCHAFTSFONDS/AT	WVA Siegenfeld		0,000%	EUR	01.01.2041 - 31.12.2046
1.1.3. ... von Gemeinden, Gemeindeverbänden, Gemeindefonds							
1.1.4. ... von Sozialversicherungsträgern							
1.1.5. ... von sonstigen Trägern des öffentlichen Rechts							
1.2. ... von Beteiligungen der Gebietskörperschaft (ohne Finanzunternehmen)							
1.3. ... von Unternehmen (ohne Beteiligungen und ohne Finanzunternehmen)							
1.4. ... von Finanzunternehmen							
1.4.1. ... von Finanzunternehmen im Inland							
1 1999004	851000	ERSTE BANK/AT	ABA BA 04 31.12.2001		0,700%	EUR	01.01.2001 - 31.12.2026
1 2002004	851000	ERSTE BANK/AT	ABA BA 04 13.02.2002		0,700%	EUR	01.01.2002 - 31.12.2027
4 1997094	851000	PSK/AT	ABA BA 03 16.09.1996		0,290%	EUR	01.01.1999 - 31.12.2024
5 1997084	851000	SPARKASSE BADEN/AT	ABA BA 03 16.09.1996		0,700%	EUR	01.01.1999 - 31.12.2024
5 2003004	851000	SPARKASSE BADEN/AT	ABA BA 05 30.06.2004		0,700%	EUR	01.01.2004 - 31.12.2029
6 1981154	851000	WWF-RAIFFEISENLANDESBANK/AT	KANALBAU SGF. 01.03.1984		2,000%	EUR	01.01.1984 - 31.12.2024

Kontonummer Darlehensnr.	Darlehenshöhe Gesamt	Buchwert 31.12.2021	Zugang	Tilgung	Zinsen	Summe Schuldendienst	Schuldendienst- ersätze	Buchwert 31.12.2022	Netto Schuldendienst
2 2004004	151.122,00	179.100,00						179.100,00	
2 2015004	20.900,00	27.200,00						27.200,00	
1 1999004	1.526.130,00	355.900,00		71.000,00	2.600,00	73.600,00		284.900,00	73.600,00
1 2002004	218.018,00	52.500,00		10.500,00	500,00	11.000,00		42.000,00	11.000,00
4 1997094	1.598.802,00	239.400,00		79.400,00	1.200,00	80.600,00		160.000,00	80.600,00
5 1997084	1.598.802,00	208.400,00		83.000,00	1.300,00	84.300,00		125.400,00	84.300,00
5 2003004	1.200.000,00	435.900,00		53.200,00	3.000,00	56.200,00		382.700,00	56.200,00
6 1981154	1.368.284,00	77.500,00		37.800,00	1.800,00	39.600,00		39.700,00	39.600,00

Kontonummer Darlehensnr.	Ansatz	Darlehensgeber/Staat Aktenzahl	Verwendungszweck Genehmigungsdatum/-vermerk	Beschluss- Datum	Zinssatz	Währung	Laufzeit
-----------------------------	--------	-----------------------------------	--	---------------------	----------	---------	----------

- 1.4.2. ... von Finanzunternehmen im Ausland
- 1.5. ... von Sonstigen

Zwischensumme

2. Finanzschulden für den laufenden Aufwand

- 2.1. ... von Trägern des öffentlichen Rechts
 - 2.1.1. ... von Bund, Bundesfonds, Bundeskammern
 - 2.1.2. ... von Ländern, Landesfonds, Landeskammern
 - 2.1.3. ... von Gemeinden, Gemeindeverbänden, Gemeindefonds
 - 2.1.4. ... von Sozialversicherungsträgern
 - 2.1.5. ... von sonstigen Trägern des öffentlichen Rechts
- 2.2. ... von Beteiligungen der Gebietskörperschaft (ohne Finanzunternehmungen)
- 2.3. ... von Unternehmen (ohne Beteiligungen und ohne Finanzunternehmungen)
- 2.4. ... von Finanzunternehmen
 - 2.4.1. ... von Finanzunternehmen im Inland
 - 2.4.2. ... von Finanzunternehmen im Ausland
- 2.5. ... von Sonstigen

Zwischensumme

SUMME (1 und 2)
 Davon ohne A85-89
 Davon A85-89

Kontonummer Darlehensnr.	Darlehenshöhe Gesamt	Buchwert 31.12.2021	Zugang	Tilgung	Zinsen	Summe Schuldendienst	Schuldendienst- ersätze	Buchwert 31.12.2022	Netto Schuldendienst
		1.575.900,00	0,00	334.900,00	10.400,00	345.300,00	0,00	1.241.000,00	345.300,00
		0,00	0,00	0,00	0,00	0,00	0,00	0,00	0,00
		1.575.900,00	0,00	334.900,00	10.400,00	345.300,00	0,00	1.241.000,00	345.300,00
		0,00	0,00	0,00	0,00	0,00	0,00	0,00	0,00
		1.575.900,00	0,00	334.900,00	10.400,00	345.300,00	0,00	1.241.000,00	345.300,00

Nachweis über hausinterne Vergütungen (Anlage 6f)

Gruppenebene	Erträge	Aufwendungen
0 Vertretungskörper und allgemeine Verwaltung	25.800,00	0,00
1 Öffentliche Ordnung und Sicherheit	0,00	0,00
2 Unterricht, Erziehung, Sport und Wissenschaft	0,00	0,00
3 Kunst, Kultur und Kultus	0,00	0,00
4 Soziale Wohlfahrt und Wohnbauförderung	0,00	0,00
5 Gesundheit	0,00	0,00
6 Straßen- und Wasserbau, Verkehr	0,00	0,00
7 Wirtschaftsförderung	0,00	0,00
8 Dienstleistungen	12.300,00	38.100,00
9 Finanzwirtschaft	0,00	0,00
Summe	38.100,00	38.100,00

MFP - Ergebnishaushalt Gesamt 1. und 2. Ebene
- interne Vergütungen enthalten

MVAG	Mittelverwendungs- und aufbringungsgruppen (1. und 2. Ebene)	VA 2022	Plan 2023	Plan 2024	Plan 2025	Plan 2026
211	Erträge aus der operativen Verwaltungstätigkeit	2.824.700,00	2.712.200,00	2.750.500,00	2.794.700,00	2.815.500,00
2111	Erträge aus eigenen Abgaben	322.800,00	322.800,00	322.800,00	322.800,00	322.800,00
2112	Erträge aus Ertragsanteilen	1.425.000,00	1.470.000,00	1.511.000,00	1.556.000,00	1.603.000,00
2113	Erträge aus Gebühren	606.500,00	606.500,00	606.500,00	606.500,00	606.500,00
2114	Erträge aus Leistungen	120.700,00	120.700,00	120.700,00	120.700,00	120.700,00
2115	Erträge aus Besitz und wirtschaftlicher Tätigkeit	141.900,00	141.900,00	141.900,00	141.900,00	141.900,00
2116	Erträge aus Veräußerung und sonstige Erträge	200.800,00	50.300,00	47.600,00	46.800,00	20.600,00
2117	Nicht finanzierungswirksame operative Erträge	7.000,00				
212	Erträge aus Transfers	988.800,00	938.900,00	886.700,00	702.600,00	523.600,00
2121	Transferertrag von Trägern des öffentlichen Rechts	729.300,00	679.400,00	627.200,00	443.100,00	264.100,00
2122	Transferertrag von Beteiligungen					
2123	Transferertrag von Unternehmen (mit Finanzunternehmen)					
2124	Transferertrag von Haushalten und Organisationen ohne Erwerbscharakter	900,00	900,00	900,00	900,00	900,00
2125	Transferertrag vom Ausland					
2126	Investitions- und Tilgungszuschüsse zwischen Unternehmungen und Betrieben der Gebietskörperschaft und der Gebietskörperschaft					
2127	Nicht finanzierungswirksamer Transferertrag	258.600,00	258.600,00	258.600,00	258.600,00	258.600,00
213	Finanzerträge	500,00	500,00	500,00	500,00	500,00
2131	Erträge aus Zinsen	500,00	500,00	500,00	500,00	500,00
2132	Erträge aus Zinsen aus derivativen Finanzinstrumenten ohne Grundgeschäft					
2133	Erträge aus Gewinnentnahmen von marktbestimmten Betrieben					
2134	Sonstige Finanzerträge					
2135	Erträge aus Dividenden/Gewinnausschüttungen					
2136	Sonstige nicht finanzierungswirksame Finanzerträge					
21	Summe Erträge	3.814.000,00	3.651.600,00	3.637.700,00	3.497.800,00	3.339.600,00
221	Personalaufwand	753.700,00	807.900,00	883.800,00	858.000,00	890.100,00
2211	Personalaufwand (Bezüge, Nebengeb., Mehrleistungen)	589.200,00	636.600,00	706.600,00	677.000,00	706.600,00
2212	Gesetzlicher und freiwilliger Sozialaufwand	142.800,00	147.500,00	152.400,00	155.200,00	159.200,00
2213	Sonstiger Personalaufwand	13.500,00	14.000,00	15.000,00	16.000,00	17.000,00
2214	Nicht finanzierungswirksamer Personalaufwand	8.200,00	9.800,00	9.800,00	9.800,00	7.300,00
222	Sachaufwand (ohne Transferaufwand)	1.909.800,00	1.791.500,00	1.762.100,00	1.787.400,00	1.747.300,00
2221	Gebrauchs- und Verbrauchsgüter, Handelswaren	163.900,00	165.200,00	166.200,00	167.300,00	168.400,00
2222	Verwaltungs- und Betriebsaufwand	182.300,00	186.000,00	188.400,00	190.900,00	194.200,00

MVAG	Mittelverwendungs- und aufbringungsgruppen (1. und 2. Ebene)	VA 2022	Plan 2023	Plan 2024	Plan 2025	Plan 2026
2223	Leasing- und Mietaufwand	11.000,00	11.000,00	11.000,00	11.000,00	11.000,00
2224	Instandhaltung	411.900,00	369.800,00	375.200,00	380.400,00	386.000,00
2225	Sonstiger Sachaufwand	389.100,00	319.500,00	294.800,00	327.000,00	299.400,00
2226	Nicht finanzierungswirksamer Sachaufwand	751.600,00	740.000,00	726.500,00	710.800,00	688.300,00
223	Transferaufwand (laufende Transfers und Kapitaltransfers)	918.600,00	933.800,00	951.100,00	968.400,00	985.700,00
2231	Transferaufwand an Träger des öffentlichen Rechts	862.200,00	877.100,00	894.400,00	911.700,00	929.000,00
2232	Transferaufwand an Beteiligungen					
2233	Transferaufwand an Unternehmen (mit Finanzunternehmen)	5.100,00	5.100,00	5.100,00	5.100,00	5.100,00
2234	Transferaufwand an Haushalte und Organisationen ohne Erwerbscharakter	51.300,00	51.600,00	51.600,00	51.600,00	51.600,00
2235	Transferaufwand an das Ausland					
2236	Investitions- und Tilgungszuschüsse zwischen Unternehmungen und Betrieben der Gebietskörperschaft und der Gebietskörperschaft					
2237	Nicht finanzierungswirksamer Transferaufwand					
224	Finanzaufwand	15.900,00	20.800,00	17.700,00	17.200,00	16.700,00
2241	Zinsen aus Finanzschulden, Finanzierungsleasing, Forderungskauf und derivativen Finanzinstrumenten mit Grundgeschäft	10.400,00	14.800,00	11.200,00	10.200,00	9.200,00
2242	Zinsen und sonstige Aufwendungen aus derivativen Finanzinstrumenten ohne Grundgeschäft					
2243	Gewinnentnahmen von Unternehmungen und marktbestimmten Betrieben der Gebietskörperschaft (innerhalb der Gebietskörperschaft)					
2244	Sonstiger Finanzaufwand	5.500,00	6.000,00	6.500,00	7.000,00	7.500,00
2245	Nicht finanzierungswirksamer Finanzaufwand					
22	Summe Aufwendungen	3.598.000,00	3.554.000,00	3.614.700,00	3.631.000,00	3.639.800,00
SA0	Saldo (0) Nettoergebnis (21 - 22)	216.000,00	97.600,00	23.000,00	-133.200,00	-300.200,00
230	Entnahmen von Haushaltsrücklagen	670.200,00	532.400,00	317.600,00	0,00	0,00
2301	Entnahmen von Haushaltsrücklagen	670.200,00	532.400,00	317.600,00		
240	Zuweisung an Haushaltsrücklagen	0,00	0,00	0,00	0,00	0,00
2401	Zuweisung an Haushaltsrücklagen					
23	Summe Haushaltsrücklagen	670.200,00	532.400,00	317.600,00	0,00	0,00
SA00	Nettoergebnis nach Zuweisung und Entnahmen von Haushaltsrücklagen (Saldo 0 +/- SU23)	886.200,00	630.000,00	340.600,00	-133.200,00	-300.200,00

MFP - Finanzierungshaushalt Gesamt 1. und 2. Ebene
- interne Vergütungen enthalten

MVAG	Mittelverwendungs- und aufbringungsgruppen (1. und 2. Ebene)	VA 2022	Plan 2023	Plan 2024	Plan 2025	Plan 2026
311	Einzahlungen aus der operativen Verwaltungstätigkeit	2.817.700,00	2.712.200,00	2.750.500,00	2.794.700,00	2.815.500,00
3111	Einzahlungen aus eigenen Abgaben	322.800,00	322.800,00	322.800,00	322.800,00	322.800,00
3112	Einzahlungen aus Ertragsanteilen	1.425.000,00	1.470.000,00	1.511.000,00	1.556.000,00	1.603.000,00
3113	Einzahlungen aus Gebühren	606.500,00	606.500,00	606.500,00	606.500,00	606.500,00
3114	Einzahlungen aus Leistungen	120.700,00	120.700,00	120.700,00	120.700,00	120.700,00
3115	Einzahlungen aus Besitz und wirtschaftlicher Tätigkeit	141.900,00	141.900,00	141.900,00	141.900,00	141.900,00
3116	Einzahlungen aus Veräußerung von geringwertigen Wirtschaftsgütern (GWG) und sonstige Einzahlungen	200.800,00	50.300,00	47.600,00	46.800,00	20.600,00
312	Einzahlungen aus Transfers (ohne Kapitaltransfers)	730.200,00	680.300,00	628.100,00	444.000,00	265.000,00
3121	Transferzahlungen von Trägern des öffentlichen Rechts	729.300,00	679.400,00	627.200,00	443.100,00	264.100,00
3122	Transferzahlungen von Beteiligungen					
3123	Transferzahlungen von Unternehmen (inkl. Finanzunternehmen)					
3124	Transferzahlungen von Haushalte und Organisationen ohne Erwerbscharakter	900,00	900,00	900,00	900,00	900,00
3125	Transferzahlungen vom Ausland					
3126	Investitions- und Tilgungszuschüsse zwischen Unternehmungen und Betrieben der Gebietskörperschaft und der Gebietskörperschaft					
313	Einzahlungen aus Finanzerträgen	500,00	500,00	500,00	500,00	500,00
3131	Einzahlungen aus Zinserträgen	500,00	500,00	500,00	500,00	500,00
3133	Einzahlungen aus Gewinnentnahmen von marktbestimmten Betrieben					
3134	Sonstige Einzahlungen aus Finanzerträgen					
3135	Einzahlungen aus Dividenden/Gewinnausschüttungen					
31	Summe Einzahlungen operative Gebarung	3.548.400,00	3.393.000,00	3.379.100,00	3.239.200,00	3.081.000,00
321	Auszahlungen aus Personalaufwand	745.500,00	798.100,00	874.000,00	848.200,00	882.800,00
3211	Auszahlungen für Personalaufwand Bezüge, Nebengebühren, und Mehrleistungsvergütungen)	589.200,00	636.600,00	706.600,00	677.000,00	706.600,00
3212	Auszahlungen für gesetzliche und freiwillige Sozialaufwendungen	142.800,00	147.500,00	152.400,00	155.200,00	159.200,00
3213	Auszahlungen aus sonstigem Personalaufwand	13.500,00	14.000,00	15.000,00	16.000,00	17.000,00
322	Auszahlungen aus Sachaufwand (ohne Transferaufwand)	1.158.200,00	1.051.500,00	1.035.600,00	1.076.600,00	1.059.000,00
3221	Auszahlungen für Gebrauchs- und Verbrauchsgüter, Handelswaren	163.900,00	165.200,00	166.200,00	167.300,00	168.400,00
3222	Auszahlungen für Verwaltungs- und Betriebsaufwand	182.300,00	186.000,00	188.400,00	190.900,00	194.200,00
3223	Auszahlungen für Leasing- und Mietaufwand	11.000,00	11.000,00	11.000,00	11.000,00	11.000,00
3224	Auszahlungen für Instandhaltung	411.900,00	369.800,00	375.200,00	380.400,00	386.000,00
3225	Sonstige Auszahlungen aus Sachaufwand	389.100,00	319.500,00	294.800,00	327.000,00	299.400,00
323	Auszahlungen aus Transfers (ohne Kapitaltransfers)	918.600,00	933.800,00	951.100,00	968.400,00	985.700,00
3231	Transferzahlungen an Träger des öffentlichen Rechts	862.200,00	877.100,00	894.400,00	911.700,00	929.000,00
3232	Transferzahlungen an Beteiligungen					

MVAG	Mittelverwendungs- und aufbringungsgruppen (1. und 2. Ebene)	VA 2022	Plan 2023	Plan 2024	Plan 2025	Plan 2026
3233	Transferzahlungen an Unternehmen (inkl. Finanzunternehmen)	5.100,00	5.100,00	5.100,00	5.100,00	5.100,00
3234	Transferzahlungen an Haushalte und Organisationen ohne Erwerbscharakter	51.300,00	51.600,00	51.600,00	51.600,00	51.600,00
3235	Transferzahlungen an das Ausland					
3236	Investitions- und Tilgungszuschüsse zwischen Unternehmungen und Betrieben der Gebietskörperschaft und der Gebietskörperschaft					
324	Auszahlungen aus Finanzaufwand	15.900,00	20.800,00	17.700,00	17.200,00	16.700,00
3241	Auszahlungen für Zinsaufwand, für Finanzierungsleasing, für Forderungskauf, für Finanzschulden und derivative Finanzinstrumente mit Grundgeschäft	10.400,00	14.800,00	11.200,00	10.200,00	9.200,00
3242	Auszahlungen für Zinsen aus derivativen Finanzinstrumenten ohne Grundgeschäft					
3243	Auszahlung aus Gewinnentnahmen von marktbestimmten Betrieben					
3244	Sonstige Auszahlungen aus Finanzaufwendungen	5.500,00	6.000,00	6.500,00	7.000,00	7.500,00
32	Summe Auszahlungen operative Gebarung	2.838.200,00	2.804.200,00	2.878.400,00	2.910.400,00	2.944.200,00
SA1	Saldo (1) Geldfluss aus der Operativen Gebarung (31 – 32)	710.200,00	588.800,00	500.700,00	328.800,00	136.800,00
331	Einzahlungen aus der Investitionstätigkeit	0,00	0,00	0,00	0,00	0,00
3311	Einzahlungen aus der Veräußerung von immateriellem Vermögen					
3312	Einzahlungen aus der Veräußerung von Grundstücken und Grundstückeinrichtungen					
3313	Einzahlungen aus der Veräußerung von Gebäuden und Bauten					
3314	Einzahlungen aus der Veräußerung von technischen Anlagen, Fahrzeuge und Maschinen					
3315	Einzahlungen aus der Veräußerung von Amts-, Betriebs- und Geschäftsausstattung					
3316	Einzahlungen aus der Veräußerung von Kulturgütern					
3317	Einzahlungen aus der Veräußerung von Beteiligungen					
332	Einzahlungen aus der Rückzahlung von Darlehen sowie gewährten Vorschüssen	0,00	0,00	0,00	0,00	0,00
3321	Einzahlungen aus Darlehen an Träger des öffentlichen Rechts					
3322	Einzahlungen aus Darlehen an Beteiligungen					
3323	Einzahlungen aus Darlehen an Unternehmen und Haushalte					
3325	Einzahlungen aus Vorschüssen und Anzahlungen					
333	Einzahlungen aus Kapitaltransfers	1.127.500,00	139.000,00	132.000,00	90.700,00	74.500,00
3331	Kapitaltransferzahlungen von Trägern des öffentlichen Rechts	1.102.500,00	114.000,00	107.000,00	65.700,00	49.500,00
3332	Kapitaltransferzahlungen von Beteiligungen					
3333	Kapitaltransferzahlungen von Unternehmen					
3334	Kapitaltransferzahlungen von Haushalten und Organisationen ohne Erwerbscharakter	25.000,00	25.000,00	25.000,00	25.000,00	25.000,00
3335	Kapitaltransferzahlungen vom Ausland					
33	Summe Einzahlungen investive Gebarung	1.127.500,00	139.000,00	132.000,00	90.700,00	74.500,00
341	Auszahlungen aus der Investitionstätigkeit	2.244.700,00	1.031.700,00	1.731.700,00	31.700,00	31.700,00

MVAG	Mittelverwendungs- und aufbringungsgruppen (1. und 2. Ebene)	VA 2022	Plan 2023	Plan 2024	Plan 2025	Plan 2026
3411	Auszahlungen für den Erwerb von immateriellem Vermögen					
3412	Auszahlungen für den Erwerb von Grundstücken und Grundstückseinrichtungen	1.750.000,00	20.000,00	20.000,00	20.000,00	20.000,00
3413	Auszahlungen für den Erwerb von Gebäuden und Bauten	450.000,00	1.000.000,00	1.700.000,00		
3414	Auszahlungen für den Erwerb von technischen Anlagen, Fahrzeuge und Maschinen	38.500,00	5.500,00	5.500,00	5.500,00	5.500,00
3415	Auszahlungen für den Erwerb von Amts-, Betriebs- und Geschäftsausstattung	6.200,00	6.200,00	6.200,00	6.200,00	6.200,00
3416	Auszahlungen für den Erwerb von Kulturgütern					
3417	Auszahlungen für den Erwerb von Beteiligungen					
342	Auszahlungen von gewährten Darlehen sowie gewährten Vorschüssen	0,00	0,00	0,00	0,00	0,00
3421	Auszahlung von Darlehen an Träger des öffentlichen Rechts					
3422	Auszahlung von Darlehen an Beteiligungen					
3423	Auszahlung von Darlehen an Unternehmen und Haushalte					
3425	Auszahlungen von Vorschüssen und Anzahlungen					
343	Auszahlungen aus Kapitaltransfers	0,00	0,00	0,00	0,00	0,00
3431	Kapitaltransferzahlungen an Träger des öffentlichen Rechts					
3432	Kapitaltransferzahlungen an Beteiligungen					
3433	Kapitaltransferzahlungen an Unternehmen (Finanzunternehmen)					
3434	Kapitaltransferzahlungen an Haushalte und Organisationen ohne Erwerbscharakter					
3435	Kapitaltransferzahlungen an das Ausland					
34	Summe Auszahlungen investive Gebarung	2.244.700,00	1.031.700,00	1.731.700,00	31.700,00	31.700,00
SA2	Saldo (2) Geldfluss aus der Investiven Gebarung (33 – 34)	-1.117.200,00	-892.700,00	-1.599.700,00	59.000,00	42.800,00
SA3	Saldo (3) Nettofinanzierungssaldo (Saldo 1 + Saldo 2)	-407.000,00	-303.900,00	-1.099.000,00	387.800,00	179.600,00
351	Einzahlungen aus der Aufnahme von Finanzschulden	0,00	1.350.000,00	0,00	0,00	0,00
3511	Einzahlungen aus empfangenen Darlehen von öffentlichen Körperschaften und Rechtsträgern					
3512	Einzahlungen aus empfangenen Darlehen von Beteiligungen					
3513	Einzahlungen aus empfangenen Darlehen von Unternehmen und privaten Haushalten					
3514	Einzahlungen aus Finanzschulden (Finanzunternehmen)		1.350.000,00			
353	Einzahlungen infolge eines Kapitaltausch bei derivativen Finanzinstrumenten mit Grundgeschäft	0,00	0,00	0,00	0,00	0,00
3530	Einzahlungen infolge eines Kapitaltausch bei derivativen Finanzinstrumenten mit Grundgeschäft					
355	Einzahlungen aus dem Abgang von Finanzinstrumenten	0,00	0,00	0,00	0,00	0,00
3550	Einzahlungen aus dem Abgang von Finanzinstrumenten					
35	Summe Einzahlungen aus der Finanzierungstätigkeit	0,00	1.350.000,00	0,00	0,00	0,00

MVAG	Mittelverwendungs- und aufbringungsgruppen (1. und 2. Ebene)	VA 2022	Plan 2023	Plan 2024	Plan 2025	Plan 2026
361	Auszahlungen aus der Tilgung von Finanzschulden	334.900,00	376.100,00	302.400,00	178.400,00	155.600,00
3611	Auszahlungen aus empfangenen Darlehen von öffentlichen Körperschaften und Rechtsträgern	37.800,00	38.400,00	1.300,00		
3612	Auszahlungen aus empfangenen Darlehen von Beteiligungen					
3613	Auszahlungen aus empfangenen Darlehen von Unternehmen und privaten Haushalten					
3614	Auszahlungen aus Finanzschulden	297.100,00	337.700,00	301.100,00	178.400,00	155.600,00
3615	Auszahlung aus der Rückzahlung von Leasingverbindlichkeiten					
363	Auszahlungen infolge eines Kapitaltausch bei derivativen Finanzinstrumenten mit Grundgeschäft	0,00	0,00	0,00	0,00	0,00
3630	Auszahlungen infolge eines Kapitaltausch bei derivativen Finanzinstrumenten mit Grundgeschäft					
365	Auszahlungen für den Erwerb von Finanzinstrumenten	0,00	0,00	0,00	0,00	0,00
3650	Auszahlungen für den Erwerb von Finanzinstrumenten					
36	Summe Auszahlungen aus der Finanzierungstätigkeit	334.900,00	376.100,00	302.400,00	178.400,00	155.600,00
SA4	Saldo (4) Geldfluss aus der Finanzierungstätigkeit (35 – 36)	-334.900,00	973.900,00	-302.400,00	-178.400,00	-155.600,00
SA5	Saldo (5) Geldfluss aus der voranschlagswirksamen Gebarung (Saldo 3 + Saldo 4)	-741.900,00	670.000,00	-1.401.400,00	209.400,00	24.000,00

Haushaltspotential (aufbauend auf der Ergebnisrechnung)

MVAG	Mittelverwendungs- und -aufbringungsgruppen	Mittelaufbringung	Mittelverwendung	Saldo
211	Erträge aus der operativen Verwaltungstätigkeit	2.824.700,00		
212	Erträge aus Transfers	988.800,00		
213	Finanzerträge	500,00		
Summe Erträge (SU 21)		3.814.000,00		
2117	Nicht finanzierungswirksame operative Erträge (Auflösung von Rückstellungen und Aktivierte Eigenleistungen)	-7.000,00		
2127	Nicht finanzierungswirksamer Transferertrag (Auflösung von Investitionszuschüssen)	-258.600,00		
2136	Sonstige nicht finanzierungswirksame Finanzerträge (Auflösung von RS Bewertung von Beteiligungen und aktiven Finanzinstrumenten)			
Nicht finanzwirksame Erträge		-265.600,00		
Finanzwirksame Erträge		3.548.400,00		
221	Personalaufwand		753.700,00	
222	Sachaufwand (ohne Transferaufwand)		1.909.800,00	
223	Transferaufwand (laufende Transfers und Kapitaltransfers)		918.600,00	
224	Finanzaufwand		15.900,00	
Summe Aufwendungen (SU 22)			3.598.000,00	
2214	Nicht finanzierungswirksamer Personalaufwand (Dotierung RS für Abfertigungen, Jubiläum u. nicht konsumierte Urlaube)		-8.200,00	
2226	Nicht finanzierungswirksamer Sachaufwand (inkl. Abschreibungen, Dotierung von RS Prozess, ausstehende Rechnungen)		-751.600,00	
2237	Nicht finanzierungswirksamer Transferaufwand (Dotierungen von RS f. Pensionen)			
2245	Nicht finanzierungswirksamer Finanzaufwand (Wertberichtigungen zu Finanzinstrumenten, Aufwendungen aus der Bewertung von Beteiligungen)			
Nicht finanzwirksame Aufwendungen			-759.800,00	
Finanzwirksame Aufwendungen			2.838.200,00	
Finanzwirksames Ergebnis		3.548.400,00	2.838.200,00	710.200,00

MVAG	Mittelverwendungs- und -aufbringungsgruppen	Mittelaufbringung	Mittelverwendung	Saldo
332	Einzahlungen aus der Rückzahlung von Darlehen sowie gewährten Vorschüssen (ohne 3325 mit Projektcode - Anzahlungen)			
1141	Vorräte (- Veränderung)			
1142	Gegebene Anzahlungen auf Vorräte (- Veränderung)			
1540	Passive Rechnungsabgrenzung			
	Einzahlungen der Kontengruppe 000-089, die keinem Projekt mit Projektcode 1 zugeordnet sind			
	Einzahlungen der Kontengruppe 30, die keinem Projekt mit Projektcode 1 zugeordnet sind	147.500,00		
	- Erträge der Kontogruppe 80 mit Projektcode 1			
2301	Entnahmen von Rücklagen endfälliger Darlehen (Kontengruppe 893)			
Jährliche wiederkehrende Einzahlungen		147.500,00		
36	Auszahlungen aus der Finanzierungstätigkeit (ohne Projektcode 1)		334.900,00	
2401	Zuweisung an Rücklagen endfälliger Darlehen (Kontengruppe 793)			
342	Auszahlungen von gewährten Darlehen sowie gewährten Vorschüssen (ohne 3425 mit Projektcode - Anzahlungen)			
1141	Vorräte (+ Veränderung)			
1142	Gegebene Anzahlungen auf Vorräte (+ Veränderung)			
1170	Aktive Rechnungsabgrenzung			
	Auszahlungen (Investitionen) der Kontengruppe 000-083, die keinem Projekt mit Projektcode 1 zugeordnet sind		31.700,00	
Jährliche wiederkehrende Auszahlungen			366.600,00	
	Kontengruppe 871, KT der Ergebnisrechnung, mit Projektcode (BZ)	-250.000,00		
Summe Kapitaltransfers der Ergebnisrechnung		-250.000,00		
Jährliches Haushaltspotential		3.445.900,00	3.204.800,00	241.100,00
	Jährliches Haushaltspotential	241.100,00		
	kumuliertes Haushaltspotential zum 31.12.2021 (Vorjahr)			
Verfügbares Haushaltspotential		241.100,00		

MVAG	Mittelverwendungs- und -aufbringungsgruppen	Mittelaufbringung	Mittelverwendung	Saldo
<i>informativ</i>	im verfügbaren Haushaltspotential enthaltene Bedarfszuweisungen zur Liquiditätssteigerung aus Kontogruppe 871, KT der Ergebnisrechnung ohne Projektcode			
<i>informativ</i>	tatsächlicher Liquiditätsbedarf ohne Rücklagenauflösung (Abgang)	241.100,00		
2401	Zuweisung an Haushaltsrücklagen (Kontengruppe 794)			
2401	Zuweisung an Haushaltsrücklagen (Kontengruppe 795)			
Jährliche Aufwände für Rücklagen			0,00	
2301	Entnahmen von Haushaltsrücklagen (Kontengruppe 894)			
2301	Entnahmen von Haushaltsrücklagen (Kontengruppe 895)			
Jährliche RL-Erträge f. Investitionen (finanzw.)		0,00		
Endbestand kumuliertes Haushaltspotential		241.100,00	0,00	241.100,00

Haushaltspotential manuelle Berechnung

Voranschlag 2022

Gemeinde Heiligenkreuz

Haushaltspotential manuell (aufb. a. Ergebnisrechnung)

MVAG	Mittelverwendungs- und -aufbringungsgruppen	Mittelaufbringung	Mittelverwendung	Saldo
211	Erträge aus der operativen Verwaltungstätigkeit	2.824.700,00		
212	Erträge aus Transfers	988.800,00		
213	Finanzerträge	500,00		
Summe Erträge (SU 21)		3.814.000,00		
2117	Nicht finanzierungswirksame operative Erträge (Auflösung von Rückstellungen und Aktivierte Eigenleistungen)	-7.000,00		
2127	Nicht finanzierungswirksamer Transferertrag (Auflösung von Investitionszuschüssen)	-258.600,00		
2136	Sonstige nicht finanzierungswirksame Finanzerträge (Auflösung von RS Bewertung von Beteiligungen und aktiven Finanzinstrumenten)			
Nicht finanzwirksame Erträge		-265.600,00		
Finanzwirksame Erträge		3.548.400,00		
221	Personalaufwand		753.700,00	
222	Sachaufwand (ohne Transferaufwand)		1.909.800,00	
223	Transferaufwand (laufende Transfers und Kapitaltransfers)		918.600,00	
224	Finanzaufwand		15.900,00	
Summe Aufwendungen (SU 22)			3.598.000,00	
2214	Nicht finanzierungswirksamer Personalaufwand (Dotierung RS für Abfertigungen, Jubiläum u. nicht konsumierte Urlaube)		-8.200,00	
2226	Nicht finanzierungswirksamer Sachaufwand (inkl. Abschreibungen, Dotierung von RS Prozess, ausstehende Rechnungen)		-751.600,00	
2237	Nicht finanzierungswirksamer Transferaufwand (Dotierungen von RS f. Pensionen)			
2245	Nicht finanzierungswirksamer Finanzaufwand (Wertberichtigungen zu Finanzinstrumenten, Aufwendungen aus der Bewertung von Beteiligungen)			
Nicht finanzwirksame Aufwendungen			-759.800,00	
Finanzwirksame Aufwendungen			2.838.200,00	
Finanzwirksames Ergebnis		3.548.400,00	2.838.200,00	710.200,00

Voranschlag 2022

Gemeinde Heiligenkreuz

Haushaltspotential manuell (aufb. a. Ergebnisrechnung)

MVAG	Mittelverwendungs- und -aufbringungsgruppen	Mittelaufbringung	Mittelverwendung	Saldo
332	Einzahlungen aus der Rückzahlung von Darlehen sowie gewährten Vorschüssen (ohne 3325 mit Projektcode - Anzahlungen)			
1141	Vorräte (- Veränderung)			
1142	Gegebene Anzahlungen auf Vorräte (- Veränderung)			
1540	Passive Rechnungsabgrenzung Einzahlungen der Kontengruppe 000-089, die keinem Projekt mit Projektcode 1 zugeordnet sind Einzahlungen der Kontengruppe 30, die keinem Projekt mit Projektcode 1 zugeordnet sind - Erträge der Kontogruppe 80 mit Projektcode 1	147.500,00		
2301	Entnahmen von Rücklagen endfälliger Darlehen (Kontengruppe 893)			
Jährliche wiederkehrende Einzahlungen		147.500,00		
36	Auszahlungen aus der Finanzierungstätigkeit (ohne Projektcode 1)		334.900,00	
2401	Zuweisung an Rücklagen endfälliger Darlehen (Kontengruppe 793)			
342	Auszahlungen von gewährten Darlehen sowie gewährten Vorschüssen (ohne 3425 mit Projektcode - Anzahlungen)			
1141	Vorräte (+ Veränderung)			
1142	Gegebene Anzahlungen auf Vorräte (+ Veränderung)			
1170	Aktive Rechnungsabgrenzung Auszahlungen (Investitionen) der Kontengruppe 000-083, die keinem Projekt mit Projektcode 1 zugeordnet sind		31.700,00	
Jährliche wiederkehrende Auszahlungen			366.600,00	
	Kontengruppe 871, KT der Ergebnisrechnung, mit Projektcode (BZ)	-250.000,00		
Summe Kapitaltransfers der Ergebnisrechnung		-250.000,00		
Jährliches Haushaltspotential		3.445.900,00	3.204.800,00	241.100,00
	Jährliches Haushaltspotential	241.100,00		
	kumuliertes Haushaltspotential zum 31.12.2021 (Vorjahr)			
Verfügbares Haushaltspotential		241.100,00		

Voranschlag 2022

Gemeinde Heiligenkreuz

Haushaltspotential manuell (aufb. a. Ergebnisrechnung)

MVAG	Mittelverwendungs- und -aufbringungsgruppen	Mittelaufbringung	Mittelverwendung	Saldo
informativ	im verfügbaren Haushaltspotential enthaltene Bedarfszuweisungen zur Liquiditätssteigerung aus Kontogruppe 871, KT der Ergebnisrechnung ohne Projektcode			
informativ	tatsächlicher Liquiditätsbedarf ohne Rücklagenauflösung (Abgang)	241.100,00		
2401	Zuweisung an Haushaltsrücklagen (Kontengruppe 794)			
2401	Zuweisung an Haushaltsrücklagen (Kontengruppe 795)			
Jährliche Aufwände für Rücklagen			0,00	
2301	Entnahmen von Haushaltsrücklagen (Kontengruppe 894)			
2301	Entnahmen von Haushaltsrücklagen (Kontengruppe 895)			
Jährliche RL-Erträge f. Investitionen (finanzw.)		0,00		
Endbestand kumuliertes Haushaltspotential		241.100,00	0,00	241.100,00
	- Zuweisungen und Umbuchungen an investive Vorhaben		Sanierung ARA Neubau Gemeindeamt	100.000,00 50.000,00
	+ Rückführungen und Umbuchungen von investiven Vorhaben			
Endstand kumuliertes Haushaltspotential nach Berücksichtigung von Zuweisungen und Rückführungen investive Vorhaben				91.100,00

Nachweis der Investitionstätigkeit

Vorhaben	Vorhabensbezeichnung	RA Vorjahre	VA 2021	VA 2022	Plan 2023	Plan 2024	Plan 2025	Plan 2026	Plan Gesamt (gerundet)
Konto	Bezeichnung								
1029000	ERRICHTUNG GEMEINDEAMT (2007 bis 2099)								
Auszahlungen - Investitionen - Mittelverwendung		0,00	0,00	50.000,00	1.000.000,00	1.700.000,00	0,00	0,00	2.750.000,00
Anschaffungs- oder Herstellungskosten		0,00	0,00	50.000,00	1.000.000,00	1.700.000,00	0,00	0,00	2.750.000,00
5/029000-010100	Neubau Gemeindeamt			50.000,00	1.000.000,00	1.700.000,00			2.750.000,00
Einzahlungen - Finanzierung - Mittelaufbringung		0,00	0,00	50.000,00	2.082.400,00	467.600,00	150.000,00	0,00	2.750.000,00
Mittel aus Geldfluss aus der operativen Gebarung		0,00	0,00	50.000,00	0,00	0,00	0,00	0,00	50.000,00
6/029000+829910	Sonstige Erträge ZUFÜHRUNG vom OHH			50.000,00					50.000,00
Bedarfszuweisungen/KTZ		0,00	0,00	0,00	200.000,00	150.000,00	150.000,00	0,00	500.000,00
6/029000+871000	Kapitaltransfers aus Gemeinde-Bedarfszuweisungsmittel				200.000,00	150.000,00	150.000,00		500.000,00
Haushaltsrücklagen/Zahlungsmittelreserven		0,00	0,00	0,00	532.400,00	317.600,00	0,00	0,00	850.000,00
6/029000+895001	Entnahmen von allgemeinen Haushaltsrücklagen				532.400,00	317.600,00			850.000,00
Sonstige Kapitaltransfers und Subventionen		0,00	0,00	0,00	0,00	0,00	0,00	0,00	0,00
Darlehen		0,00	0,00	0,00	1.350.000,00	0,00	0,00	0,00	1.350.000,00
296/1	Wohnbaudarlehen				1.350.000,00				1.350.000,00
Finanzierungsleasing		0,00	0,00	0,00	0,00	0,00	0,00	0,00	0,00
Veräußerung langfristiges Vermögen und sonstiges		0,00	0,00	0,00	0,00	0,00	0,00	0,00	0,00
Finanzierungsergebnis 1029000		0,00	0,00	0,00	1.082.400,00	-1.232.400,00	150.000,00	0,00	0,00
	<i>inklusive Vorjahre (gerundet)</i>		0,00	0,00	1.082.400,00	-150.000,00	0,00	0,00	

Vorhaben	Vorhabensbezeichnung	RA Vorjahre	VA 2021	VA 2022	Plan 2023	Plan 2024	Plan 2025	Plan 2026	Plan Gesamt (gerundet)
Konto	Bezeichnung								
1612000	STRASSENBAU + RADWEG (2007 bis 2099)								
	Auszahlungen - Investitionen - Mittelverwendung	224.976,08	404.000,00	1.663.000,00	0,00	0,00	0,00	0,00	2.292.000,00
	Anschaffungs- oder Herstellungskosten	224.976,08	565.000,00	1.663.000,00	0,00	0,00	0,00	0,00	2.453.000,00
5/612000-004000	Div. Straßenbauvorhaben + Radweg	174.166,33	500.000,00	1.600.000,00					2.274.200,00
5/612000-004010	Vorplatzgestaltung + Straßenverlegung	6.804,00							6.800,00
5/612000-040000	Kommunalmaschinen (E-Auto) + Geräte		5.000,00	33.000,00					38.000,00
5/612000-050000	Straßenbeleuchtung	44.005,75	60.000,00	30.000,00					134.000,00
	Korrektur Auszahlungen VA 2021	0,00	-161.000,00	0,00	0,00	0,00	0,00	0,00	-161.000,00
	Einzahlungen - Finanzierung - Mittelaufbringung	630.607,20	143.600,00	1.517.800,00	0,00	0,00	0,00	0,00	2.292.000,00
	Mittel aus Geldfluss aus der operativen Gebarung	405.000,00	0,00	0,00	0,00	0,00	0,00	0,00	405.000,00
6/612000+829960	Überschuss 2019	405.000,00							405.000,00
	Bedarfszuweisungen/KTZ	222.000,00	300.000,00	1.230.000,00	0,00	0,00	0,00	0,00	1.752.000,00
6/612000+301100	Förderung Radweg			980.000,00					980.000,00
6/612000+871000	Bedarfszuweisung	222.000,00	300.000,00	250.000,00					772.000,00
	Haushaltsrücklagen/Zahlungsmittelreserven	0,00	265.000,00	287.800,00	0,00	0,00	0,00	0,00	552.800,00
6/612000+895001	Entnahmen von allgemeinen Haushaltsrücklagen		265.000,00	287.800,00					552.800,00
	Sonstige Kapitaltransfers und Subventionen	3.607,20	0,00	0,00	0,00	0,00	0,00	0,00	3.600,00
6/612000+300000	Kapitaltransfers von Bund, Bundesfonds und Bundeskammern	3.607,20							3.600,00
	Darlehen	0,00	0,00	0,00	0,00	0,00	0,00	0,00	0,00
	Finanzierungsleasing	0,00	0,00	0,00	0,00	0,00	0,00	0,00	0,00
	Veräußerung langfristiges Vermögen und sonstiges	0,00	0,00	0,00	0,00	0,00	0,00	0,00	0,00
	Korrektur Einzahlungen VA 2021	0,00	-421.400,00	0,00	0,00	0,00	0,00	0,00	-421.400,00
Finanzierungsergebnis 1612000		405.631,12	-260.400,00	-145.200,00	0,00	0,00	0,00	0,00	0,00
	<i>inklusive Vorjahre (gerundet)</i>		145.200,00	0,00	0,00	0,00	0,00	0,00	

Vorhaben	Vorhabensbezeichnung	RA Vorjahre	VA 2021	VA 2022	Plan 2023	Plan 2024	Plan 2025	Plan 2026	Plan Gesamt (gerundet)
Konto	Bezeichnung								
1850000	WVA ERWEITERUNG + SANIERUNG (2007 bis 2099)								
	Auszahlungen - Investitionen - Mittelverwendung	93.731,42	88.700,00	400.000,00	0,00	0,00	0,00	0,00	582.400,00
	Anschaffungs- oder Herstellungskosten	93.731,42	100.000,00	400.000,00	0,00	0,00	0,00	0,00	593.700,00
	5/850000-010110 Errichtung Wasserleitung + Sanierung Wasserbehälter	93.731,42	100.000,00	400.000,00					593.700,00
	Korrektur Auszahlungen VA 2021	0,00	-11.300,00	0,00	0,00	0,00	0,00	0,00	-11.300,00
	Einzahlungen - Finanzierung - Mittelaufbringung	200.000,00	0,00	382.400,00	0,00	0,00	0,00	0,00	582.400,00
	Mittel aus Geldfluss aus der operativen Gebarung	200.000,00	0,00	0,00	0,00	0,00	0,00	0,00	200.000,00
	6/850000+829960 Überschuss 2019	200.000,00							200.000,00
	Bedarfszuweisungen/KTZ	0,00	0,00	0,00	0,00	0,00	0,00	0,00	0,00
	Haushaltsrücklagen/Zahlungsmittelreserven	0,00	100.000,00	382.400,00	0,00	0,00	0,00	0,00	482.400,00
	6/850000+895001 Entnahmen von allgemeinen Haushaltsrücklagen		100.000,00	382.400,00					482.400,00
	Sonstige Kapitaltransfers und Subventionen	0,00	0,00	0,00	0,00	0,00	0,00	0,00	0,00
	Darlehen	0,00	0,00	0,00	0,00	0,00	0,00	0,00	0,00
	Finanzierungsleasing	0,00	0,00	0,00	0,00	0,00	0,00	0,00	0,00
	Veräußerung langfristiges Vermögen und sonstiges	0,00	0,00	0,00	0,00	0,00	0,00	0,00	0,00
	Korrektur Einzahlungen VA 2021	0,00	-100.000,00	0,00	0,00	0,00	0,00	0,00	-100.000,00
Finanzierungsergebnis 1850000		106.268,58	-88.700,00	-17.600,00	0,00	0,00	0,00	0,00	0,00
	<i>inklusive Vorjahre (gerundet)</i>		17.600,00	0,00	0,00	0,00	0,00	0,00	

Vorhaben	Vorhabensbezeichnung	RA Vorjahre	VA 2021	VA 2022	Plan 2023	Plan 2024	Plan 2025	Plan 2026	Plan Gesamt (gerundet)
Konto	Bezeichnung								
1851000	SANIERUNG ARA (2020 bis 2099)								
	Auszahlungen - Investitionen - Mittelverwendung	122.567,00	50.000,00	100.000,00	0,00	0,00	0,00	0,00	272.600,00
	Anschaffungs- oder Herstellungskosten	122.567,00	0,00	100.000,00	0,00	0,00	0,00	0,00	222.600,00
5/851000-004000	Wasser- und Abwasserbauten und -anlagen	122.567,00		100.000,00					222.600,00
	Korrektur Auszahlungen VA 2021	0,00	50.000,00	0,00	0,00	0,00	0,00	0,00	50.000,00
	Einzahlungen - Finanzierung - Mittelaufbringung	72.147,41	100.400,00	100.000,00	0,00	0,00	0,00	0,00	272.500,00
	Mittel aus Geldfluss aus der operativen Gebarung	0,00	0,00	100.000,00	0,00	0,00	0,00	0,00	100.000,00
6/851000+829910	Zuführung vom operativen HH			100.000,00					100.000,00
	Bedarfszuweisungen/KTZ	0,00	0,00	0,00	0,00	0,00	0,00	0,00	0,00
	Haushaltsrücklagen/Zahlungsmittelreserven	0,00	0,00	0,00	0,00	0,00	0,00	0,00	0,00
	Sonstige Kapitaltransfers und Subventionen	72.147,41	0,00	0,00	0,00	0,00	0,00	0,00	72.100,00
6/851000+300000	Kapitaltransfers von Bund, Bundesfonds und Bundeskammern	72.147,41							72.100,00
	Darlehen	0,00	0,00	0,00	0,00	0,00	0,00	0,00	0,00
	Finanzierungsleasing	0,00	0,00	0,00	0,00	0,00	0,00	0,00	0,00
	Veräußerung langfristiges Vermögen und sonstiges	0,00	0,00	0,00	0,00	0,00	0,00	0,00	0,00
	Korrektur Einzahlungen VA 2021	0,00	100.400,00	0,00	0,00	0,00	0,00	0,00	100.400,00
Finanzierungsergebnis 1851000		-50.419,59	50.400,00	0,00	0,00	0,00	0,00	0,00	0,00
	<i>inklusive Vorjahre (gerundet)</i>		0,00	0,00	0,00	0,00	0,00	0,00	

Vorhaben	Vorhabensbezeichnung	RA Vorjahre	VA 2021	VA 2022	Plan 2023	Plan 2024	Plan 2025	Plan 2026	Plan Gesamt (gerundet)
Konto	Bezeichnung								
1853100	ANKAUF GEBÄUDE SPARKASSE (2020 bis 2023)								
	Auszahlungen - Investitionen - Mittelverwendung	319.030,00	59.300,00	0,00	0,00	0,00	0,00	0,00	378.300,00
	Anschaffungs- oder Herstellungskosten	319.030,00	400.000,00	0,00	0,00	0,00	0,00	0,00	719.000,00
	5/853000-010100 Gebäude und Bauten	319.030,00	400.000,00						719.000,00
	Korrektur Auszahlungen VA 2021	0,00	-340.700,00	0,00	0,00	0,00	0,00	0,00	-340.700,00
	Einzahlungen - Finanzierung - Mittelaufbringung	305.000,00	73.300,00	0,00	0,00	0,00	0,00	0,00	378.300,00
	Mittel aus Geldfluss aus der operativen Gebarung	0,00	0,00	0,00	0,00	0,00	0,00	0,00	0,00
	Bedarfszuweisungen/KTZ	0,00	0,00	0,00	0,00	0,00	0,00	0,00	0,00
	Haushaltsrücklagen/Zahlungsmittelreserven	305.000,00	400.000,00	0,00	0,00	0,00	0,00	0,00	705.000,00
	6/853000+895001 Entnahmen von allgemeinen Haushaltsrücklagen	305.000,00	400.000,00						705.000,00
	Sonstige Kapitaltransfers und Subventionen	0,00	0,00	0,00	0,00	0,00	0,00	0,00	0,00
	Darlehen	0,00	0,00	0,00	0,00	0,00	0,00	0,00	0,00
	Finanzierungsleasing	0,00	0,00	0,00	0,00	0,00	0,00	0,00	0,00
	Veräußerung langfristiges Vermögen und sonstiges	0,00	0,00	0,00	0,00	0,00	0,00	0,00	0,00
	Korrektur Einzahlungen VA 2021	0,00	-326.700,00	0,00	0,00	0,00	0,00	0,00	-326.700,00
Finanzierungsergebnis 1853100		-14.030,00	14.000,00	0,00	0,00	0,00	0,00	0,00	0,00
	<i>inklusive Vorjahre (gerundet)</i>		0,00	0,00	0,00	0,00	0,00	0,00	

Vorhaben	Vorhabensbezeichnung	RA Vorjahre	VA 2021	VA 2022	Plan 2023	Plan 2024	Plan 2025	Plan 2026	Plan Gesamt (gerundet)
Konto	Bezeichnung								
2888888	Sonstige Investitionen (2020 bis 2099)								
	Auszahlungen - Investitionen - Mittelverwendung	29.902,70	46.800,00	31.700,00	31.700,00	31.700,00	31.700,00	31.700,00	235.200,00
	Anschaffungs- oder Herstellungskosten	29.902,70	46.800,00	31.700,00	31.700,00	31.700,00	31.700,00	31.700,00	235.200,00
1/010000-020000	Ankauf von Maschinen		3.000,00	3.000,00	3.000,00	3.000,00	3.000,00	3.000,00	18.000,00
1/010000-042000	Amtsausstattung	5.976,00	1.000,00	1.000,00	1.000,00	1.000,00	1.000,00	1.000,00	12.000,00
1/211000-042000	Anschaffungen	2.570,40	4.000,00	4.000,00	4.000,00	4.000,00	4.000,00	4.000,00	26.600,00
1/612000-020000	Ankauf v. Maschinen		2.400,00	2.500,00	2.500,00	2.500,00	2.500,00	2.500,00	14.900,00
1/640000-050000	Ankauf v. Verkehrszeichen		300,00						300,00
1/850000-006000	Erweiterung der WVA 20 %		20.000,00	5.000,00	5.000,00	5.000,00	5.000,00	5.000,00	45.000,00
1/850000-042000	Wassermähler-Neuanschaffung 20 %		1.100,00	1.200,00	1.200,00	1.200,00	1.200,00	1.200,00	7.100,00
1/850000-050000	Sonderanlagen 20 %	2.519,15	5.000,00	5.000,00	5.000,00	5.000,00	5.000,00	5.000,00	32.500,00
1/851000-006000	Erweiterung 20 %	18.837,15	10.000,00	10.000,00	10.000,00	10.000,00	10.000,00	10.000,00	78.800,00
	Einzahlungen - Finanzierung - Mittelaufbringung	0,00	0,00	0,00	0,00	0,00	0,00	0,00	0,00
	Mittel aus Geldfluss aus der operativen Gebarung	0,00	0,00	0,00	0,00	0,00	0,00	0,00	0,00
	Bedarfszuweisungen/KTZ	0,00	0,00	0,00	0,00	0,00	0,00	0,00	0,00
	Haushaltsrücklagen/Zahlungsmittelreserven	0,00	0,00	0,00	0,00	0,00	0,00	0,00	0,00
	Sonstige Kapitaltransfers und Subventionen	0,00	0,00	0,00	0,00	0,00	0,00	0,00	0,00
	Darlehen	0,00	0,00	0,00	0,00	0,00	0,00	0,00	0,00
	Finanzierungsleasing	0,00	0,00	0,00	0,00	0,00	0,00	0,00	0,00
	Veräußerung langfristiges Vermögen und sonstiges	0,00	0,00	0,00	0,00	0,00	0,00	0,00	0,00
Finanzierungsergebnis 2888888		-29.902,70	-46.800,00	-31.700,00	-31.700,00	-31.700,00	-31.700,00	-31.700,00	-235.200,00
	<i>inklusive Vorjahre (gerundet)</i>		-76.700,00	-108.400,00	-140.100,00	-171.800,00	-203.500,00	-235.200,00	

Salden Finanzierungsergebnisse		RA Vorjahre	VA 2021	VA 2022	Plan 2023	Plan 2024	Plan 2025	Plan 2026	Plan Gesamt (gerundet)
1029000	ERRICHTUNG GEMEINDEAMT (2007 bis 2099)								
	Auszahlungen - Investitionen - Mittelverwendung	0,00	0,00	50.000,00	1.000.000,00	1.700.000,00	0,00	0,00	2.750.000,00
	Einzahlungen - Finanzierung - Mittelherkunft	0,00	0,00	50.000,00	2.082.400,00	467.600,00	150.000,00	0,00	2.750.000,00
		0,00	0,00	0,00	1.082.400,00	-1.232.400,00	150.000,00	0,00	0,00
	<i>inklusive Vorjahre (gerundet)</i>		0,00	0,00	1.082.400,00	-150.000,00	0,00	0,00	
1612000	STRASSENBAU + RADWEG (2007 bis 2099)								
	Auszahlungen - Investitionen - Mittelverwendung	224.976,08	404.000,00	1.663.000,00	0,00	0,00	0,00	0,00	2.292.000,00
	Einzahlungen - Finanzierung - Mittelherkunft	630.607,20	143.600,00	1.517.800,00	0,00	0,00	0,00	0,00	2.292.000,00
		405.631,12	-260.400,00	-145.200,00	0,00	0,00	0,00	0,00	0,00
	<i>inklusive Vorjahre (gerundet)</i>		145.200,00	0,00	0,00	0,00	0,00	0,00	
1850000	WVA ERWEITERUNG + SANIERUNG (2007 bis :								
	Auszahlungen - Investitionen - Mittelverwendung	93.731,42	88.700,00	400.000,00	0,00	0,00	0,00	0,00	582.400,00
	Einzahlungen - Finanzierung - Mittelherkunft	200.000,00	0,00	382.400,00	0,00	0,00	0,00	0,00	582.400,00
		106.268,58	-88.700,00	-17.600,00	0,00	0,00	0,00	0,00	0,00
	<i>inklusive Vorjahre (gerundet)</i>		17.600,00	0,00	0,00	0,00	0,00	0,00	
1851000	SANIERUNG ARA (2020 bis 2099)								
	Auszahlungen - Investitionen - Mittelverwendung	122.567,00	50.000,00	100.000,00	0,00	0,00	0,00	0,00	272.600,00
	Einzahlungen - Finanzierung - Mittelherkunft	72.147,41	100.400,00	100.000,00	0,00	0,00	0,00	0,00	272.500,00
		-50.419,59	50.400,00	0,00	0,00	0,00	0,00	0,00	0,00
	<i>inklusive Vorjahre (gerundet)</i>		0,00	0,00	0,00	0,00	0,00	0,00	
1853100	ANKAUF GEBÄUDE SPARKASSE (2020 bis 202:								
	Auszahlungen - Investitionen - Mittelverwendung	319.030,00	59.300,00	0,00	0,00	0,00	0,00	0,00	378.300,00
	Einzahlungen - Finanzierung - Mittelherkunft	305.000,00	73.300,00	0,00	0,00	0,00	0,00	0,00	378.300,00
		-14.030,00	14.000,00	0,00	0,00	0,00	0,00	0,00	0,00
	<i>inklusive Vorjahre (gerundet)</i>		0,00	0,00	0,00	0,00	0,00	0,00	
Saldo Investive Einzelvorhaben		447.450,11	-284.700,00	-162.800,00	1.082.400,00	-1.232.400,00	150.000,00	0,00	0,00
	<i>inklusive Vorjahre (gerundet)</i>		162.800,00	0,00	1.082.400,00	-150.000,00	0,00	0,00	

Salden Finanzierungsergebnisse		RA Vorjahre	VA 2021	VA 2022	Plan 2023	Plan 2024	Plan 2025	Plan 2026	Plan Gesamt (gerundet)
2888888	Sonstige Investitionen (2020 bis 2099)								
	Auszahlungen - Investitionen - Mittelverwendung	29.902,70	46.800,00	31.700,00	31.700,00	31.700,00	31.700,00	31.700,00	235.200,00
	Einzahlungen - Finanzierung - Mittelherkunft	0,00	0,00	0,00	0,00	0,00	0,00	0,00	0,00
		-29.902,70	-46.800,00	-31.700,00	-31.700,00	-31.700,00	-31.700,00	-31.700,00	-235.200,00
	<i>inklusive Vorjahre (gerundet)</i>		-76.700,00	-108.400,00	-140.100,00	-171.800,00	-203.500,00	-235.200,00	
	Saldo Sonstige Investitionen	-29.902,70	-46.800,00	-31.700,00	-31.700,00	-31.700,00	-31.700,00	-31.700,00	-235.200,00
	<i>inklusive Vorjahre (gerundet)</i>		-76.700,00	-108.400,00	-140.100,00	-171.800,00	-203.500,00	-235.200,00	
	Saldo der gesamten Investitionstätigkeit	417.547,41	-331.500,00	-194.500,00	1.050.700,00	-1.264.100,00	118.300,00	-31.700,00	-235.300,00
	<i>inklusive Vorjahre (gerundet)</i>		86.000,00	-108.500,00	942.200,00	-321.900,00	-203.600,00	-235.300,00	

Leasingspiegel (Anlage 6i)

Finanzierungsleasing

Ansatz- oder Projektbezeichnung	Anschaffungskosten	Buchwert 31.12.2021	Buchwert 31.12.2022	Summe ausstehender Mindestleasing- zahlungen	Restlaufzeit in Jahren
Summe	0,00	0,00	0,00	0,00	

Wirtschaftliche Unternehmungen, Betriebe, betriebsähnliche Einrichtungen gem. § 1 Abs. 2

Summe	0,00	0,00	0,00	0,00	
-------	------	------	------	------	--

Operating Leasing

Ansatz- oder Projektbezeichnung	Grundmietzeit in Jahren	Gesamtkosten	Einmalkauti- on	Leasingentgelt (ohne laufender Kauti- on)	Laufende Kauti- on	Restlaufzeit in Jahren	Kumulierte Restzahlungen
Summe		0,00	0,00	0,00	0,00		0,00

Wirtschaftliche Unternehmungen, Betriebe, betriebsähnliche Einrichtungen gem. § 1 Abs. 2

Summe		0,00	0,00	0,00	0,00		0,00
-------	--	------	------	------	------	--	------

Nachweis Vermögen mit abgeänderter Nutzungsdauer

Konto	Bezeichnung	Nutzungsdauer lt. VRV	Abweichende Nutzungsdauer	Begründung
--------------	--------------------	------------------------------	----------------------------------	-------------------

Dienstpostenplan

Dienstpostenplan im Voranschlag 2022							
DZW	Bezeichnung des Dienstzweiges	Anzahl	Entlohnungs-gruppe	Funktionsverwendung			
				Anzahl	FGrp	Bezeichnung	Pzlg
56	Gehobener Verwaltungsdienst	1	8	1	8	Amtsleiter	✓
69	Rechnungsfachdienst	2	6	1	6	-	
85	mittlerer Verwaltungs- und Kanzleidienst	1	4	-	-	-	-
15	Reinigungs- und Kochhilfsdienst	2	2	-	-	-	-
12	Kindergartenhilfsdienst	4	3	-	-	-	-
60	Erzieherfachdienst	1	5	-	-	-	-
16	Schulwart	1	2	-	-	-	-
2	Facharbeiter	5	5	-	-	-	-
6	Klärfacharbeiter	1	6	-	-	-	-

Seite	Inhalt
3	Vorbericht
19	Ergebnishaushalt Gesamt 1. Ebene (Anlage 1a) - interne Vergütungen enthalten
23	Ergebnishaushalt Gesamt 1. und 2. Ebene (Anlage 1a) - interne Vergütungen enthalten
27	Ergebnishaushalt Bereichsbudget 1. und 2. Ebene (Anlage 1a)
49	Finanzierungshaushalt Gesamt 1. Ebene (Anlage 1b) - interne Vergütungen enthalten
53	Finanzierungshaushalt Gesamt 1. und 2. Ebene (Anlage 1b) - interne Vergütungen enthalten
59	Finanzierungshaushalt Bereichsbudget 1. und 2. Ebene (Anlage 1b)
101	Querschnitt (Anlage 5b)
107	Ergebnis- und Finanzierungsvoranschlag Detailnachweis
165	Personaldaten iSd ÖStp (Anlage 4)
169	Nachweis über Transferzahlungen (Anlage 6a)
173	Nachweis über Haushaltsrücklagen und Zahlungsmittelreserven (Anlage 6b)
177	Einzelnachweis über Finanzschulden und Schuldendienst (Anlage 6c)
183	Nachweis über hausinterne Vergütungen (Anlage 6f)
187	MFP - Ergebnishaushalt Gesamt 1. und 2. Ebene - interne Vergütungen enthalten
191	MFP - Finanzierungshaushalt Gesamt 1. und 2. Ebene - interne Vergütungen enthalten
197	Haushaltspotential (aufbauend auf der Ergebnisrechnung)
203	Haushaltspotential manuelle Berechnung
209	Nachweis der Investitionstätigkeit
219	Leasingspiegel (Anlage 6i)
223	Nachweis Vermögen mit abgeänderter Nutzungsdauer
227	Dienstpostenplan